

blume sideboard pag. 20
coney pag. 2
filicudi pag. 23

griante pag. 6
jeff pag. 23
kawara pag. 24

lamorisse outdoor pag. 16
nemea pag. 28
opale pag. 12



new ideas
2025

PEDRALI[®]

| ART. 3645

Poltrona in acciaio verniciato per esterno disponibile nei colori verde, bordeaux, marrone, terracotta, miele, bianco, grigio, nero. Impilabile.

Steel armchair powder-coated for outdoor use, available in green, bordeaux, brown, terracotta, honey, white, grey, or black colour. Stackable.



EN

Coney is an outdoor seating collection that combines functionality, comfort and a highly graphical visual impact. Coney is a mono-material seating made of curved and strong tubular frame.

The seat and backrest create a three-dimensional support, ensuring structural solidity and ergonomomy.

The equally spaced vertical slats of the backrest, moulded and shaped from metal sheet, create a distinctive pattern together with the horizontal ones of the seat.

A seat cushion is available as an accessory.

IT

Coney è una collezione di sedute per gli spazi all'aria aperta che unisce funzionalità, comfort e un'estetica dal forte impatto grafico.

Coney è una seduta mono-materica caratterizzata da una struttura in tubo d'acciaio curvato che conferisce resistenza.

La seduta e lo schienale definiscono tridimensionalmente il punto di appoggio, garantendo solidità strutturale ed ergonomia. Lo schienale, in lamiera sagomata stampata, ricrea doghe verticali equidistanti che dialogano con le doghe orizzontali della seduta, definendo un pattern distintivo.

Come accessorio è disponibile un cuscino per la seduta.

design:
CMP design

coney

stay in chairfulness



| ART. 3649

Poltrona Coney versione lounge, dalle dimensioni più generose.

Coney lounge armchair version with generous sizes.

pagina seguente / next page:

①

coney | ART. 3640 — 3645

Sedia e poltrona con struttura in tubo d'acciaio Ø 20 mm, schienale in lamiera sagomata stampata e seduta a doghe in acciaio. Impilabile.

Side chair and armchair with Ø 20 mm steel tube frame, moulded sheet backrest and steel slatted seat. Stackable.

②

elliott table | ART. 5470

Tavolo con basamento in pressofusione di alluminio e colonna in estruso di alluminio. Ripiano in agglomerato di marmo.

Die-casted aluminium base and extruded aluminium column. Composite marble top.

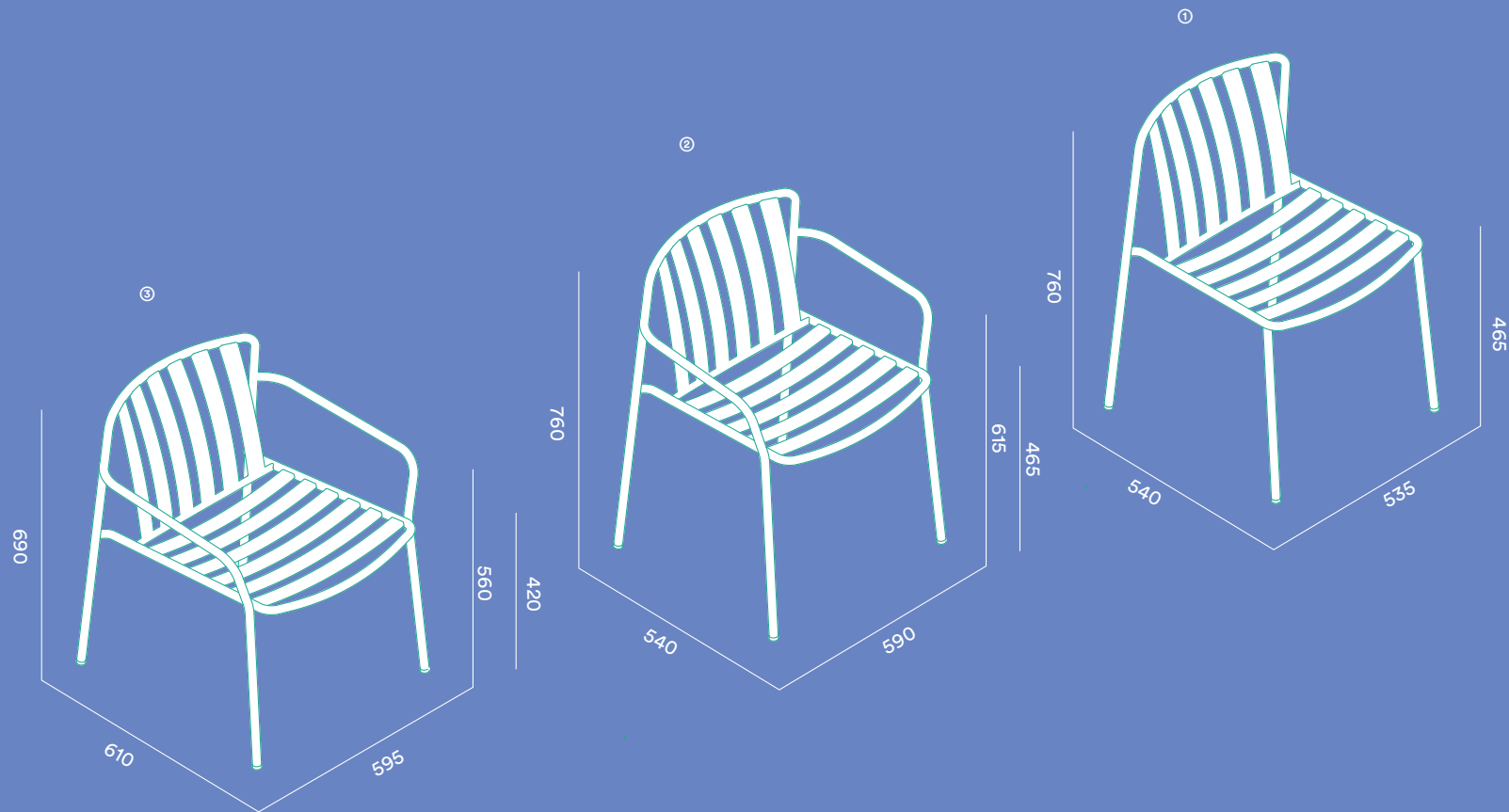
③

filicudi | ART. 5090/20 — 5090/25

Lampada da tavolo ricaricabile con base in estruso di alluminio e diffusore in policarbonato. Adatta per interno ed esterno. Disponibile in due altezze.

Rechargeable table lamp with extruded aluminium base and polycarbonate diffuser. Suitable for indoors and outdoors. Available in two heights.

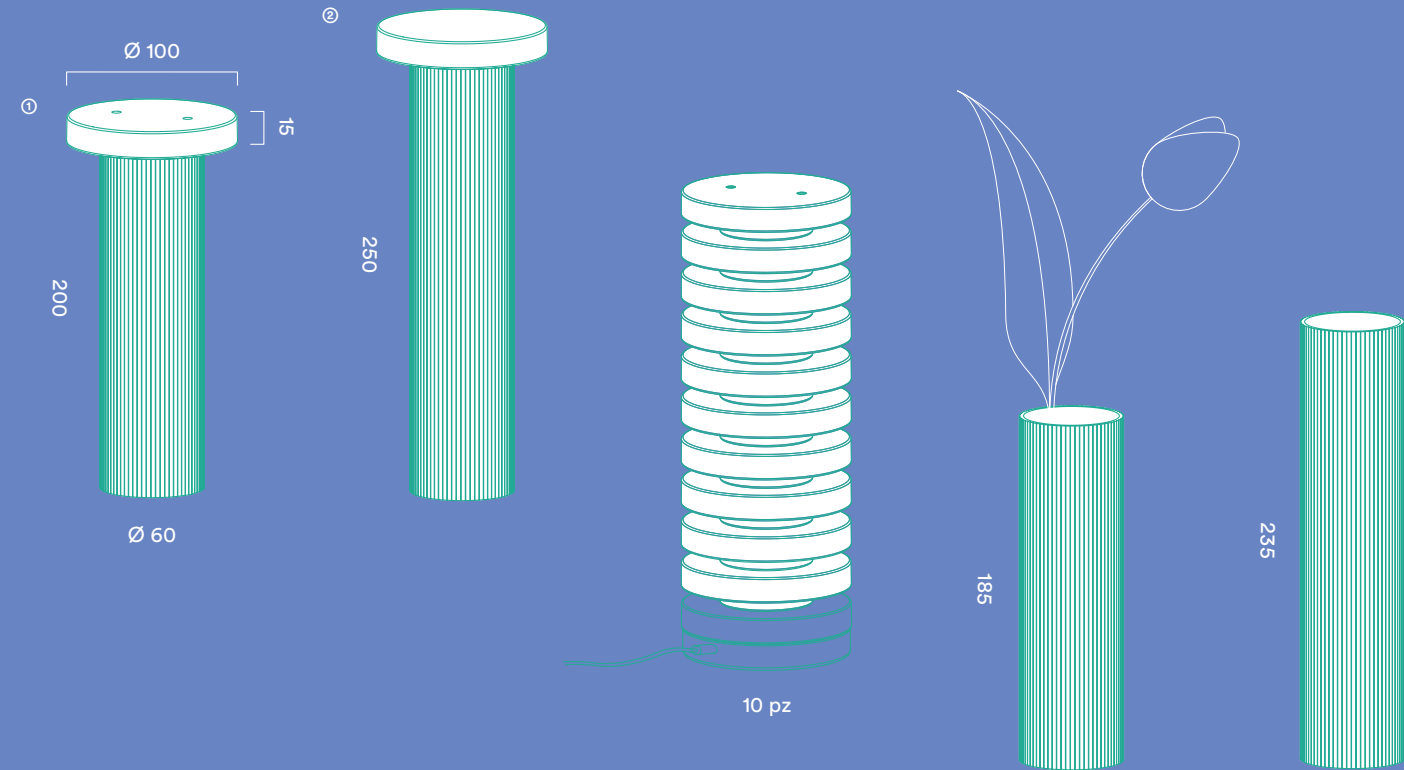
coney



dimensions in mm / dimensioni in mm

- ① 3640
- ② 3645
- ③ 3649

filicudi



- ① 5090/20
- ② 5091/20 (with charging base)
- ③ 5090/25
- ④ 5091/25 (with charging base)

dimensions in mm / dimensioni in mm



EN

Griante reinterprets the concept of woven seating through a design that combines traditional craftsmanship and industrial production. The collection includes two different versions: one designed for indoor and one for outdoor spaces. Both options include a chair, an armchair, and a lounge version.

The frame of the outdoor version is made of iroko, a refined variety of wood characterised by warm tones that is weather-resistant, while the indoor version is made of ash wood.

The main feature of Griante is the handwoven seat and backrest. Made in Italy, with a fully recyclable polypropylene yarn belt with a soft, three-dimensional texture, ensuring comfort and weather resistance, as well as being fully recyclable.

The woven pattern is characterised by the repeated use of geometries of squares, that highlights the generous proportions of the seat, creating a sophisticated and welcoming look.

IT

Griante reinterpreta l'idea di seduta intrecciata attraverso un design che coniuga tradizione artigianale e produzione industriale. La collezione include due diverse versioni: una progettata per spazi interni e una per ambienti esterni. Entrambi i modelli comprendono sedia, poltrona e lounge. Nella versione outdoor, la struttura in legno massello è realizzata in iroko, un'essenza tropicale pregiata dalle tonalità calde e resistente agli agenti atmosferici, mentre quella indoor è in frassino.

Elemento distintivo di Griante è l'intreccio del sedile e dello schienale, realizzato a mano in Italia con un nastro in filato di polipropilene dalla texture tridimensionale e morbida, che assicura comfort e resistenza agli agenti atmosferici, oltre che essere completamente riciclabile.

Il design dell'intreccio si distingue per l'uso ripetuto della geometria del quadrato, ripreso anche nelle proporzioni generose del sedile, che conferisce un aspetto elegante e ricercato e allo stesso tempo accogliente.

design:
CMP design

griante

woven comfort

①

③

②

①

griante | ART. 3795 — 3790

Poltrona indoor con struttura in massello di frassino FSC® C114358, seduta e schienale intrecciati con nastro in filato di polipropilene.

Indoor armchair with FSC® C114358-certified ash wood frame, seat and backrest woven with polypropylene yarn belt.

②

kawara | ART. L010S/A5

Lampada a sospensione orizzontale con moduli orientabili in estruso di alluminio.

Horizontal pendant lighting with extruded aluminium adjustable modules.

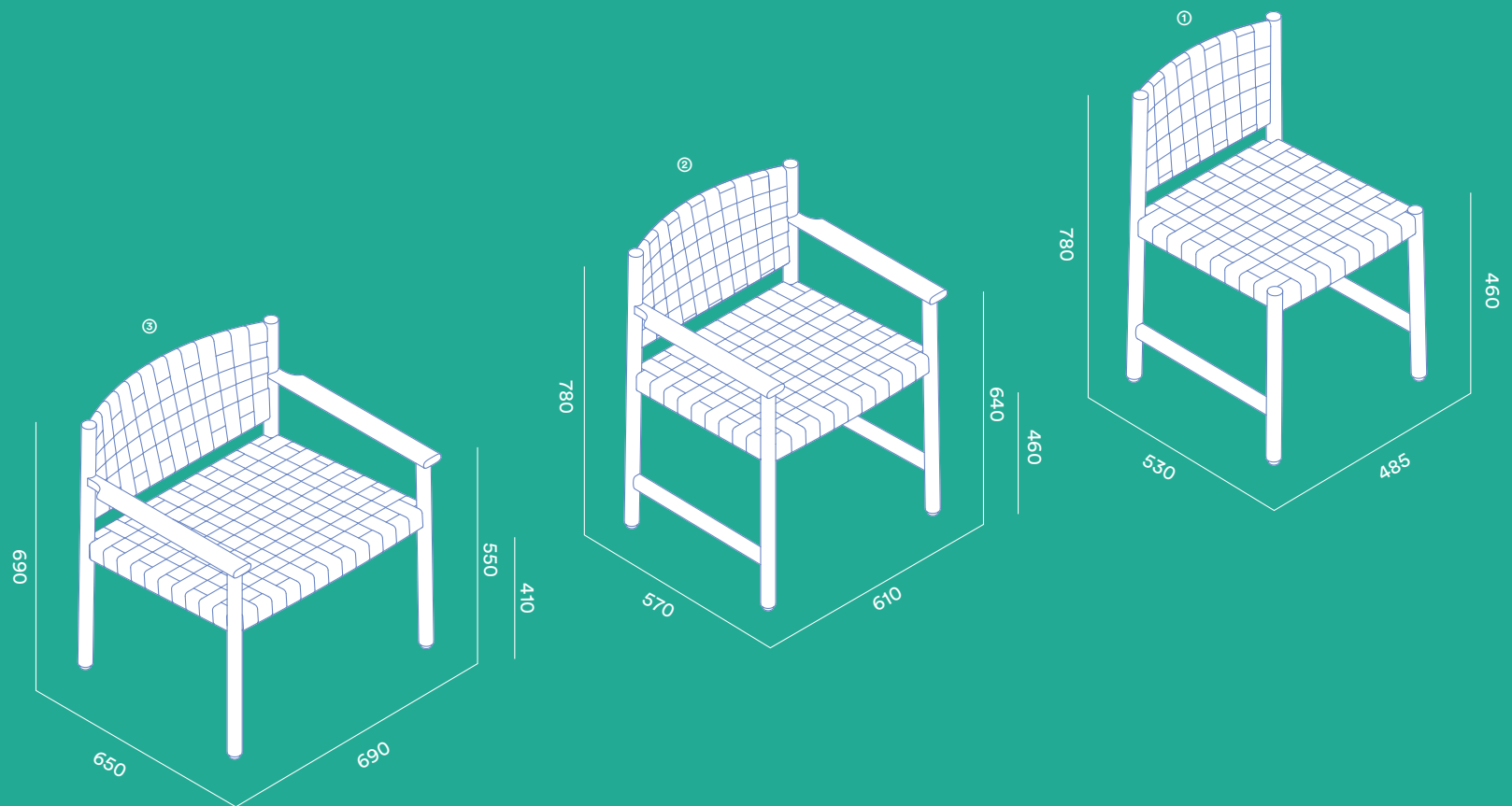
③

frank | ART. TFK300X10

Tavolo con basi in pressofusione di alluminio e ripiano laccato lucido.

Table with die-cast aluminium bases and glossy lacquered top.


griante



dimensions in mm / dimensioni in mm

- ① 3790 - 3800
- ② 3795 - 3805
- ③ 3799 - 3809

frank



dimensions in mm / dimensioni in mm

- ① TFK240x100
- ② TFK300x110
- ③ TFK360x120



①

②



| ART. 3805

L'ampio bracciolo a sezione ellittica è innestato nelle gambe cilindriche tornite.

The wide elliptical armrest joins the cylindrical turned legs.



| ART. 3805

L'intreccio con nastro in filato di polipropilene dalla texture tridimensionale assicura comfort e resistenza agli agenti atmosferici.

The woven polypropylene yarn belts, creating a three-dimensional texture, ensure comfort and weather resistance.



| ART. 3805

I colori dell'intreccio conferiscono alla sedia un aspetto accurato che evoca paesaggi naturali.

The colours of the weave give to the chair an accurate aspect that evokes natural landscapes.

[pagina precedente / previous page:](#)

①

griante | ART. 3805

Poltrona outdoor con struttura in iroko FSC® C114358 trattato all'olio. Intreccio color marrone.

Outdoor armchair with oil-treated iroko frame FSC® C114358 certified. Brown woven belt.

②

toa outdoor | ART. TOA300X100

Tavolo per esterno con gambe a ponte in pressofusione di alluminio. Ripiano HPL spessore 10 mm.

Outdoor table with die-cast aluminium bridge legs. 10 mm HPL table top.

| ART. 3785

La funzionale maniglia integrata nella parte posteriore dello schienale enfatizza la tridimensionalità della forma. Gambe in massello di frassino o noce.

The functional handle integrated into the rear of the backrest enhances its three-dimensional shape. Solid ash wood or walnut legs.



| ART. ANME260X110

Tavolo Anemos con ripiano ovale finitura argilla. Anemos table with oval clay finish top.



pagina seguente / next page:

①

opale | ART. 3785

Poltrona rivestita in tessuto, gambe in essenza noce.

Armchair upholstered in fabric, solid walnut legs.

EN

Opale is an armchair featured by a fluid and accurately balanced design. Its shapes are soft and organic. Each line ensures continuity and aesthetic harmony: the junction of the leg, armrest and backrest forms a subtle joint. The oval shape of the solid ash wood or walnut legs gradually tapers downwards into a round section, adding a sense of lightness and elegance. The seat offers outstanding comfort thanks to the elastic belts. The backrest and armrests, made of injected polyurethane foam, ensure balanced proportions.

IT

Opale è una poltrona dal design fluido e armonioso, caratterizzata da forme morbide e organiche. Ogni linea è studiata per garantire continuità e coerenza estetica: le gambe, in massello di noce o frassino, si integrano tra schienale e braccioli, formando un sottile giunto che definisce il profilo della poltrona. La loro sezione ovale si assottiglia gradualmente diventando tonda e affusolata, donando leggerezza ed eleganza. La seduta offre un comfort impareggiabile grazie alla presenza di cinghie elastiche. Lo schienale ed i braccioli, realizzati in schiumato poliuretano, assicurano proporzioni bilanciate.

design:
patrick jouin

opale

elegance that embraces

②

anemos | ART. ANMD159

Tavolo Ø 1600 mm, ripiano finitura argilla, gambe in alluminio verniciato.

Table Ø 1600 mm, clay finish top, powder coated aluminium legs.

③

kawara | ART. L010V/A3 — L010V/A5

Lampada a sospensione verticale con moduli orientabili in estruso di alluminio.

Vertical pendant lighting with extruded aluminium adjustable modules.

④

blume system | ART. BLS3_189X32X89

Sistema di librerie con struttura in estruso di alluminio e mensole in agglomerato di marmo, Fenix® o stratificato.

Shelving system with extruded aluminium frame and composite marble, Fenix® or solid laminate shelves.



①

②

③

④



| ART. 3683 — 3682

Schienale e seduta sono sfoderabili e uniti tramite una zip, per semplificare la manutenzione e la pulizia.

The covers for both seat and backrest are removable and linked together by a zip for easy maintenance and cleaning.

| ART. 3683

Struttura in alluminio verniciato per esterno in diversi colori. Impilabile.

Aluminium frame powder-coated for outdoor use available in different colours. Stackable.

**EN**

Lamorisse family expands with a new outdoor lounge collection, ideal for extraordinary open-air comfort. A lounge armchair and a two-seater sofa, where the distinctive contrast between the sober shape of the supporting frame and the rich enveloping soft cushions is still marked.

The lightweight and stackable frame in extruded aluminium, with oval legs welded to round tube armrests, holds a large and enveloping cushion.

The seat is supported by elastic belts to ensure maximum comfort and exceptional strength.

The water-repellent lining and the use of outdoor fabric ensure excellent performance in all weather conditions.

IT

La collezione Lamorisse si amplia con nuove sedute lounge outdoor, ideali per offrire uno straordinario comfort all'aria aperta. Una poltrona lounge e un divanetto a due posti la cui caratteristica principale è il contrasto tra la struttura portante, dalla forma sobria, ed il cuscino ricco e accogliente.

La sua leggerissima struttura, realizzata in estruso di alluminio, con gambe a sezione ovale saldate ad un bracciolo a sezione rotonda, accoglie un morbidissimo cuscino generoso e avvolgente.

La seduta è sostenuta da cinghie elastiche che garantiscono estremo comfort e un'ottima resistenza.

La fodera impermeabile e il tessuto specifico per outdoor assicurano eccellenti prestazioni in ogni condizione.

design:
CMP design

lamorisse outdoor, lounge & sofa

up to the sky!

pagina seguente / next page:

①

lamorisse lounge | ART. 3683

Poltrona lounge con struttura in estruso di alluminio. Cuscini rivestiti con tessuto per esterno, sfoderabili.

Lounge armchair with extruded aluminium frame. Cushions covered with removable outdoor fabric.

②

lamorisse sofa | ART. 3682

Divanetto a due posti con struttura in estruso di alluminio e cuscini in poliuretano espanso con fodera impermeabile.

Two-seater sofa with extruded aluminium frame and polyurethane foam cushions with waterproof lining.

③

caementum coffee tables | ART. CMT_40X30X35

Tavolini monoblocco in cemento opaco, colore terracotta o grigio, oppure lucido nei seguenti colori: beige, giallo, marrone, blu, verde brillante o oliva. Disponibile in due misure.

Monoblock concrete coffee table, matt finish grey or terracotta, or glossy finish: beige, yellow, brown, blue, bright or olive green. Available in two sizes.



②

①

③



①

jeff sofa | ART. JEFF011 — JEFF012

Nuovo modulo lineare singolo ed angolare 90° con schienale obliquo.

New linear single seat module and 90° corner unit with oblique backrest.

②

kawara | ART. L010T/A5

Lampada da terra con moduli orientabili in estruso di alluminio.

Floor lighting with extruded aluminium adjustable modules.

③

blume sideboard | ART. BLM_189X32X89

Mobile contenitore con ante impiallacciate noce e gambe in estruso di alluminio. Ripiano in agglomerato di marmo.

Storage system with walnut veneered doors and extruded aluminium legs. Composite marble top.

④

blume coffee table | ART. BLTD_89X37

Tavolino con struttura in estruso di alluminio e ripiano in marmo bianco Carrara opaco.

Coffee table with extruded aluminium frame and matt white Carrara marble top.

design:
sebastian herkner

blume sideboard

flower silhouette

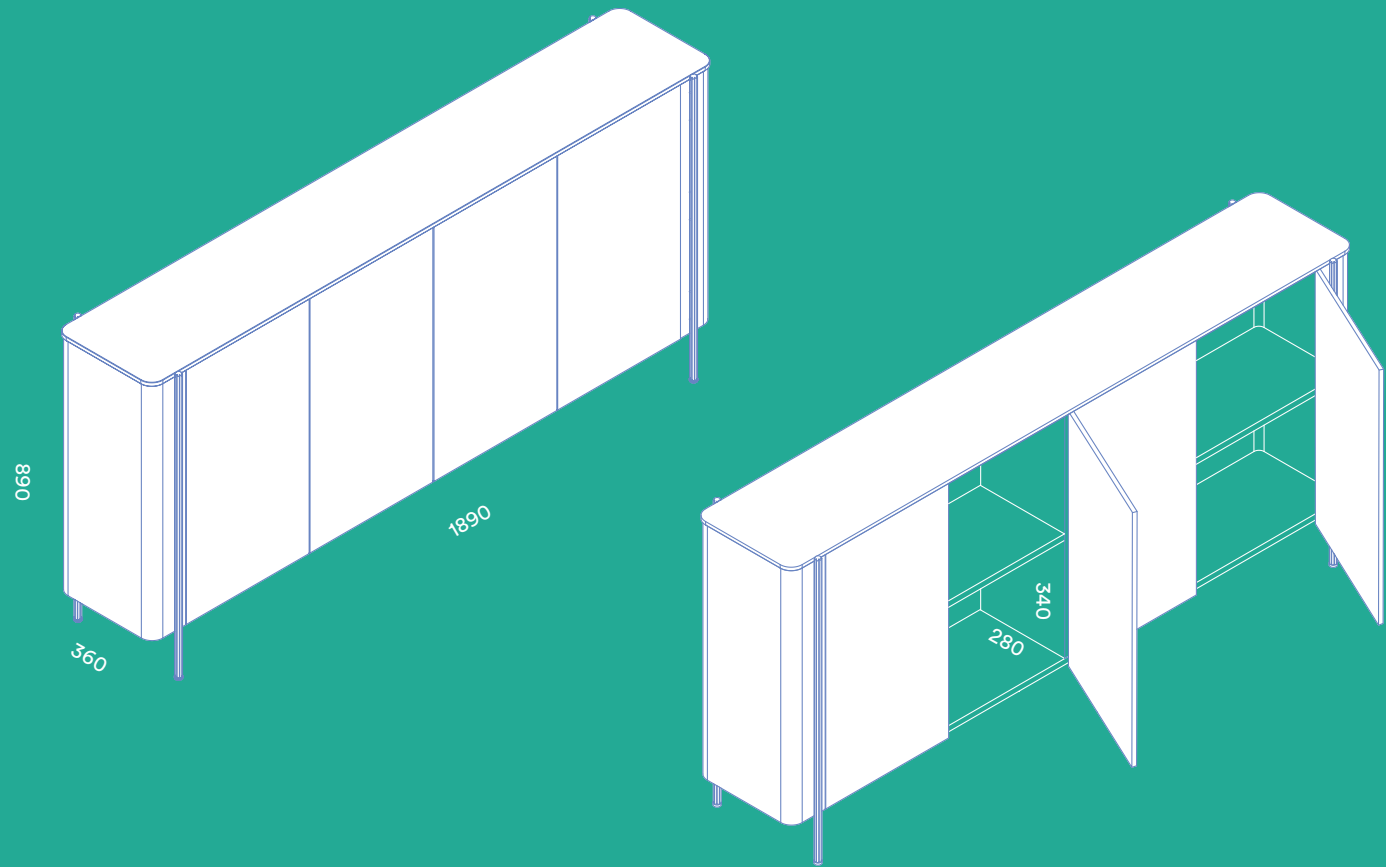
EN

Blume Sideboard is a multi-functional piece of furniture that echoes the sophisticated flower-shaped profile in extruded aluminium of the homonymous collection. Blume Sideboard combines storage capacity with the ability to define or divide spaces with elegance and versatility. It features four curved plywood ash wood or walnut veneered doors combined with extruded aluminium legs in a variety of anodised or power-coated finishes, in addition to a composite marble or high pressure laminate top.

IT

Blume Sideboard è un arredo multifunzionale che riprende il sofisticato profilo in estruso di alluminio della collezione dalla caratteristica silhouette a forma di fiore. Blume Sideboard unisce la funzione di contenere a quella di definire o separare gli ambienti in modo elegante e funzionale. È caratterizzata da quattro ante impiallacciate frassino o noce, arrotondate alle estremità, abbinata a gambe in estruso di alluminio, proposte in diverse finiture anodizzate o verniciate, e ad un ripiano in agglomerato di marmo o con ripiani in compact a forte spessore.

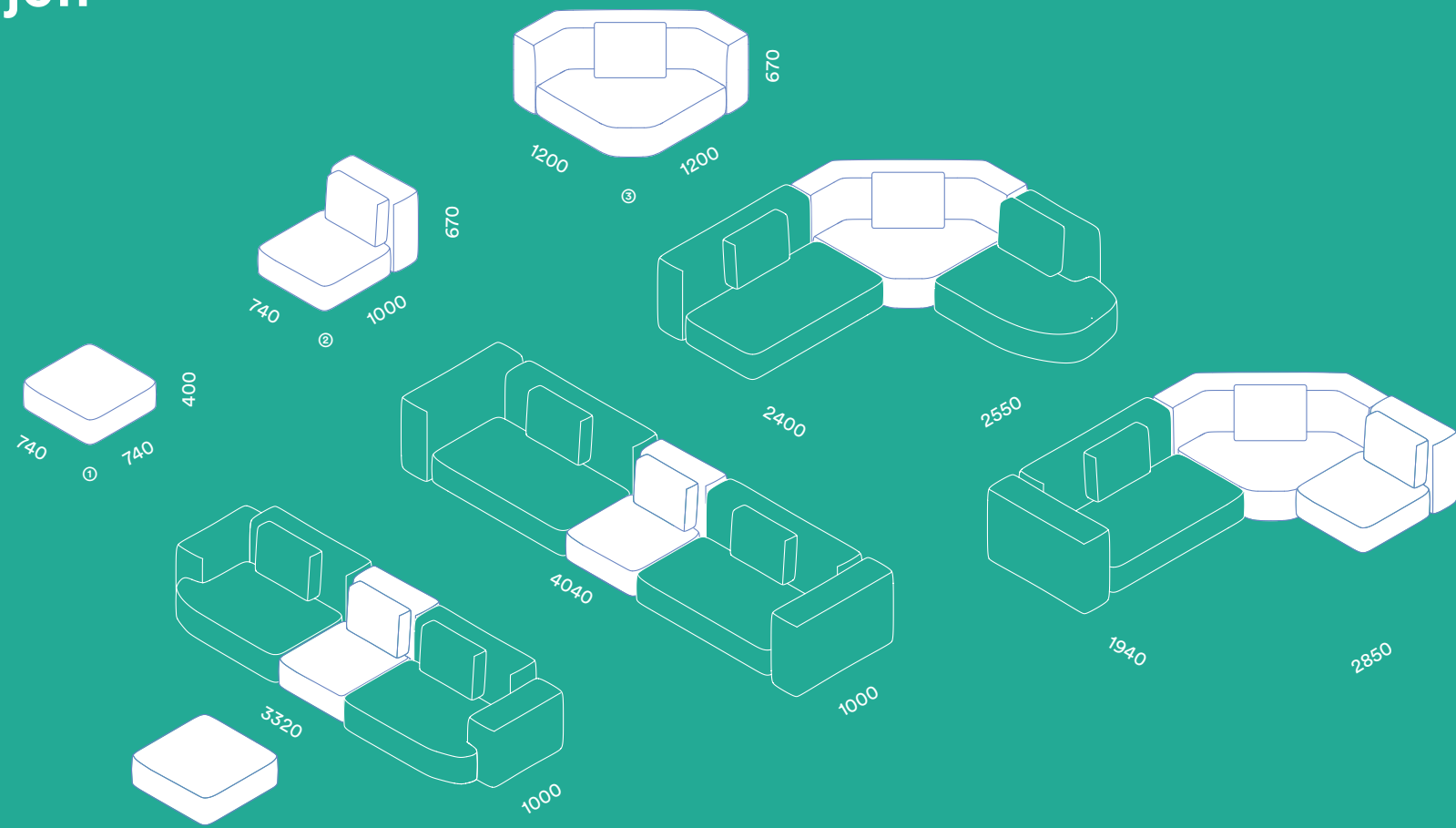
blume sideboard



dimensions in mm / dimensioni in mm

BLM_189X32X89

jeff



- ① JEFF013
- ② JEFF012
- ③ JEFF011

dimensions in mm / dimensioni in mm



①

blume sideboard | ART. BLM_189X32X89

Mobile contenitore con ripiano in agglomerato di marmo Fior di Pesco. All'interno sono presenti due ripiani d'appoggio.

Storage system with Fior di Pesco composite marble top. Two shelves are provided inside.

②

filicudi lamp and vase | ART. 5090/20 — 5090/25

Diffusore in policarbonato e colonna in alluminio, colori: bianco, nero, rosso, terracotta, verde salvia, ottone, champagne, bronzo. Disponibile in due altezze.

Polycarbonate diffuser and aluminium column, colours: white, black, red, terracotta, sage green, brass, champagne, bronze. Available in two heights.

③

jeff sofa | ART. JEFF012 — JEFF011 — JEFF012 — JEFF013

Modulo lineare singolo, angolo 90° con schienale obliquo, pouf 740x740 mm.

Single seat module, 90° corner unit with oblique backrest, 740x740 mm pouf.

EN

Filicudi is a practical and functional rechargeable table lamp suitable for indoors and outdoors.

Made of an extruded aluminium base and a polycarbonate diffuser, the column is featured by subtle grooves that add depth and visual appeal.

The LED light source can be dimmed to three brightness levels via a touch sensor control.

When the diffuser is charging, the column of the lamp transforms into a flower vase that becomes watertight by adding a base.

Filicudi is provided with a multi-charging system: the diffusers can be stacked using magnets to charge simultaneously, without the use of external cables.

IT

Filicudi è una lampada da tavolo ricaricabile pratica e funzionale, per indoor e outdoor, realizzata con una base in estruso di alluminio e un diffusore in policarbonato. La base è arricchita da leggere scanalature che conferiscono profondità e carattere visivo.

La sorgente luminosa LED è dimmerabile in tre livelli di intensità, controllati da un sensore touch.

Quando il diffusore è in ricarica, la base si trasforma in un vaso portafiori chiuso sul fondo.

Filicudi presenta un sistema di ricarica multipla: i diffusori vengono impilati utilizzando dei magneti e ricaricati simultaneamente senza l'utilizzo di cavi esterni.



design:
andrea pedrali

filicudi

relation light





①

ester lounge | ART. 699

Poltrona lounge in schiumato poliuretano con cinghie elastiche e gambe in pressofusione di alluminio.

Injected polyurethane foam lounge armchair with elastic belts and die-cast aluminium legs.

②

kawara | ART. L010V/A3

Lampada a sospensione con tre moduli orientabili in estruso di alluminio.

Pendant lighting with three adjustable modules in extruded aluminium.

③

blume table | ART. 5510_H360

Basamento in ghisa Ø 400 mm e colonna in estruso di alluminio verniciato a forma di fiore. Ripiano in agglomerato di marmo finitura Palazzo, colore nero Ø 700 mm.

Ø 400 mm cast-iron table base and flower-shaped extruded aluminium column. Ø 700 mm composite marble top, black Palazzo finish.

design:
yusuke kawai

kawara

modular lighting

EN

Kawara is a lighting collection that takes its name from the traditional Japanese tile that adorns the triangular roofs of sacred buildings in Japan.

Kawara is available as pendant, horizontal or vertical, as well as floor version.


The option to choose between a single continuous element in extruded aluminium — giving the product a technical, clean, and essential appearance — or adjustable modules connected by small joining rings to allow precise light direction creating a more playful effect. What makes this product very versatile is an option.

The grooves running along the rounded back add elegance to the piece, introducing a refined aesthetic detail.

IT

Kawara è una collezione di lampade che deve il proprio nome alle tradizionali tegole nipponiche che in Giappone rivestono i tetti dalla silhouette triangolare degli edifici sacri. Kawara è disponibile in versione a sospensione, orizzontale o verticale, oltre che da terra. La versatilità di questo prodotto è ulteriormente accentuata dalla possibilità di scegliere tra un unico elemento continuo in estruso di alluminio, soluzione che dona al prodotto un aspetto tecnico, pulito ed essenziale, oppure moduli orientabili collegati tra loro mediante piccoli anelli di giunzione che consentono di direzionare la luce con precisione per garantire un impatto più giocoso. Le scanalature che corrono lungo il dorso arrotondato conferiscono eleganza al pezzo, aggiungendo un raffinato dettaglio estetico.

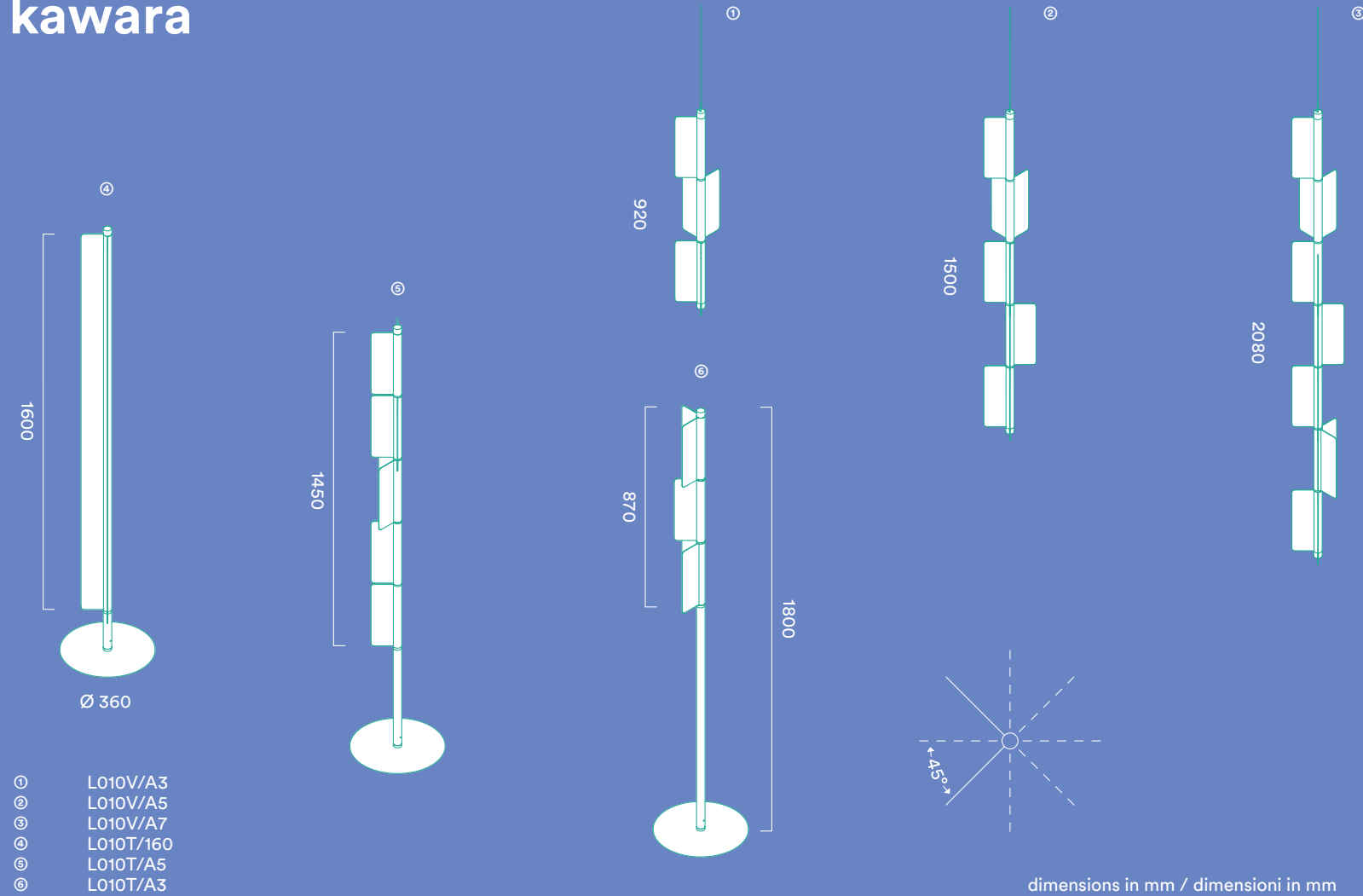
kawara



dimensions in mm / dimensioni in mm


- ① L010S/A1
- ② L010S/A3
- ③ L010S/A5
- ④ L010S/A7
- ⑤ L010S/160
- ⑥ L010S/200
- ⑦ L010S/80
- ⑧ L010S/120

kawara



dimensions in mm / dimensioni in mm

- ① L010V/A3
- ② L010V/A5
- ③ L010V/A7
- ④ L010T/160
- ⑤ L010T/A5
- ⑥ L010T/A3



| ART. L010S/A5

Lampada a sospensione orizzontale composta da cinque moduli in estruso d'alluminio orientabili. Versione verniciata.

Horizontal pendant lighting with five adjustable elements in extruded aluminium, adjustable. Powder-coated version.

| ART. L010T/A5

Lampada da terra, base in acciaio Ø 360 mm, composta da cinque moduli, finitura anodizzata ottone.

Floor lighting, Ø 360 mm steel base, five elements, anodised brass finish.



| ART. L010S/A1

Lampada a sospensione, modulo singolo verniciato.

Horizontal pendant lighting, powder-coated single element.



| ART. L010S/A5

I moduli permettono di convogliare la luce in modo diretto verso il tavolo, il soffitto o con una regolazione di 45°. La striscia LED dimmerabile consente di regolare l'intensità luminosa creando la giusta atmosfera in ogni spazio.

The modules allow light to be directed towards the table, ceiling or angled at 45°. The LED strip with dimmer allows the brightness of the lighting to be adjusted, creating the right atmosphere in any setting.





①

anemos | ART. ANME260X110

Tavolo ovale per interno, ripiano Fenix®, gambe in alluminio verniciato.

Indoor oval table, Fenix® top, powder-coated aluminium legs.

②

nemea | ART. 2825

Poltrona con struttura in legno massello, seduta e schienale in multistrato, essenza noce.

Armchair with solid wood frame, plywood seat and backrest, walnut.

design:
CMP design

nemea

athletic agility

EN

Nemea is a seating collection made of solid wood legs and embracing plywood backrest, recalling the idea of classic gracefulness shaped by time and history. Ten years after its debut in 2015, Nemea is now presented in a new solid walnut version that, thanks to the sophisticated grain and its enveloping character, enriches the collection adding warmth and elegance.

Nemea is also available with a seat woven in cellulose rope, introducing a natural surface that is pleasant to the touch, and with upholstered seat and backrest.

IT

Nemea è una collezione di sedute con gambe in legno massello e schienale avvolgente in multistrato la cui forma richiama l'idea di leggiadria classica plasmata dal tempo e dalla storia. A dieci anni dalla sua presentazione, che risale al 2015, Nemea viene proposta nella nuova versione in essenza di noce che, con le sue venature eleganti e il suo carattere avvolgente, impreziosisce la collezione donandole calore ed eleganza.

Nemea viene presentata anche con seduta intrecciata in corda di cellulosa, introducendo una superficie naturale piacevole al tatto, e con seduta e schienale imbottiti.

| ART. 2822

Seduta intrecciata a mano in corda di cellulosa.
Handwoven seat in cellulose rope.



| ART. 2823

La seduta e lo schienale imbottiti garantiscono maggiore comfort.

The upholstered seat and backrest ensure greater comfort.



| ART. 2820


Le sinuose gambe si innestano al telaio in pressofusione di alluminio posto sotto il sedile.

The sinuous legs fit into the die-cast aluminium frame placed under the seat.

| ART. 2825

Lo schienale distingue la versione sedia da quella con braccioli, che può essere appoggiata al piano del tavolo sollevandosi dal pavimento.

The backrest distinguishes the chair from the armrest version, which can be leaned on the table and lifted off the floor.





Pedrali Spa
Sp 122 Mornico al Serio
24050 Bergamo — Italy
copyright © 2025 Pedrali S.p.A all rights reserved

export sales department
Italy sales department
website
mail

T +39 035 8358840
T +39 035 8358810
pedrali.com
info@pedrali.it

art direction
set design & styling
photo
still-life photo

studio FM milano
Studio MILO
Omar Sartor
Ottavio Tomasini

print: Intese Grafiche
NEWIDEAS_25_04