

TRAIT

porada

TRAIT

porada

136	ABACUS	534	ENYA	502	NINFEA
486	AFRODITE	40	ESTER	84	NISSA
514	AIDA	41	ESTER SGABELLO	546	NYAN
12	ALAN	44	EVELIN	400	ODINO
148	ALBA	358	FANCY	196	OPIUM
150	ALCIDE	178	FELLOW	402	OPS
152	ALLISON	359	FIRST	260	PAUSA
468	AMARCORD	380	FLAG	86	PENELOPE
117	AMBROGIO	438	FLAMINGO	88	PILAR
104	AMBROGIO MARBLE	494	FLAVIO	482	PILEO
18	ANDY	382	FORVANITY	548	PIROETTE
224	ANTIGONE	384	FOUR SEASONS	604	PIT STOP
154	ARA	383	FOUR SEASONS GLASS	322	POLIFEMO
156	ARENA	240	FRITZ	549	PORTAVALIGIE
160	ARGO	50	GARBO	92	QUADRIFOGLIO
336	ARIA	476	GARY	262	QUADRIFOGLIO TAVOLINO
454	ARIA TV	47	GHEO-K	264	QUAY
20	ARLEKIN	49	GHEO-OFF	550	REGENT
168	ASTOL	181	GILDA	554	RIGA
470	ASTRA	390	GIOCONDO	326	RIGA CREDENZA
21	ASTRID	386	GIOLINO	404	RIMMEL
414	ASYA	387	GIOLO	266	ROGERS
288	ATLANTE	388	GIOVE	198	ROMAIN
300	ATLANTE BAR	51	GRACE	328	RONDÒ
456	ATLANTE TV	478	HALO	556	RUCELLAI BASSO
518	AURA	308	HARALD	504	SAFFO
170	AXXIA	596	HILTON	446	SAM
226-520	BABY	391	HOOK	200	SCARLETT
522	BAYUS	392	HOTTO	268	SCRIPT
526	BAYUS 5	440	IGOR	102	SERENA
416	BAYUS 6	52	INFINITY	104	SHIBUMI
592	BAYUS 7	242	INFINITY TAVOLINO	448	SIR-BIS 2
418	BAYUS 8	70	IONIS	110	SIRIO SGABELLO
228	BAYUS TAVOLINO	72	JEAN	450	SKETCH
458	BAYUS TV	248	JELLY	202	SMILE
171	BELT	598	JET	204	SOFTBAY
346	BIBLO	252	JOINT	111	SPIN
230	BIGNÈ	254	JOK	272	SPRITZ
302	BILBAO	536	JOY	508	STYLO
528	BILOT	442	JUPITER	406	SURF
420	BLUSH	312	KANTO	112	SVEVA
530	BOHÈME	496	KEPLER	114	SVEVA STOOL
474	BOLLA	538	KILLIAN	332	TAMOK
376	BOTERO	316	KILT CREDENZA	558	TAMOK NIGHT
232	BOUCHON	182	KIRK	273	TENCO
22	BRYANT TAVOLO ALLUNGABILE	544	KIRK BED	116	THAYL
378-436	CAMPER	256	KOSTER	120	TIARA
24	CELINE	360	KVADRO	122	TILLY
234-348	CELL	394	LEVANTE	408	TIMOTHY
422	CHANTAL	424	LINEAS	124	TONDO
26	CIRCE	426	LINKA	274	TONY
30	CONNIE	80	LIP	126	TORII
172	COPINE	82	LOLITA	276	TORTUGA
594	COZY	258	LONDRA	410	TRIPLE
235	CUCÙ	192	LORETTA	275	TRITTICO
488	DAFTO	194	LOUIS	370	UBIQUA
176	DAPHNE	480	LUM	464	UBIQUA TV
236	DECK	318	MARY	206	VENUS
350	DEMETRA	320	MASAI CREDENZA	208	VERA
356	DOMINO	498	MASKARA	210	VERA BERGERE
357	DOMINO EXPO	462	MEDIACENTRE	212	WEBBY
460	DOMINO TV	500	MICOL	216	WEBBY DAY BED
304	DRIFT	393	MISS TONDO	127	WEBBY SGABELLO
238	EKERO	396	MIX	218	WENDY
492	ELEY	602	MIX TRAY	280-430	ZIGGY
32	ELIKA	428	MIYABI CONSOLE	562	ZIGGY BED
36	ELIS	427	MODUS 1	568	ZIGGY BED BALDACCHINO
38	ELLA	364	MYRIA	572	ZIGGY NIGHT
39	EMMA	580	MY SUITE	128	ZIGGY TABLE







La natura, la più perfetta delle case, ci insegna come realizzare luoghi unici, in cui forma e funzione convivono e si esaltano reciprocamente. In ogni nostro prodotto si trova un tratto, una traccia, di quel disegno più grande che è la casa. Materie, menti e mani sapienti contribuiscono a creare pezzi unici, nati per adattarsi a chi li sceglierà. Dietro il design una storia, dentro il prodotto un'anima.

—

Nature, the most perfect of all homes, teaches us how to create unique places, where form and function coexist and enhance one another. In each of our products, one can find detail and a trait of the bigger design idea that is the home. Materials, great minds, and expert hands contribute to creating unique pieces, which belong exclusively to those who can truly appreciate them. Behind each design, there's a story, inside each product, there is a soul.

92

P135

APR-20

92

92

92



40

39

38

37

40

39

38

37

25

24

23

22

25

24

23

22

10

9

8

7

10

9

8

7



34

35

36

32

34

35

36

37

19

20

18

38

19

20

18

39

4

5

9

40

4

5

9

41

TABLES & CHAIRS



12 ALAN
117 AMBROGIO
104 AMBROGIO MARBLE
18 ANDY
20 ARLEKIN
21 ASTRID
22 BRYANT TAVOLO ALLUNGABILE
24 CELINE
26 CIRCE
30 CONNIE
32 ELIKA
36 ELIS
38 ELLA
39 EMMA
40 ESTER
41 ESTER SGABELLO
44 EVELIN
50 GARBO
47 GHEO-K
49 GHEO-OFF
51 GRACE
52 INFINITY
70 IONIS
72 JEAN
80 LIP
82 LOLITA
84 NISSA
86 PENELOPE
88 PILAR
92 QUADRIFOGLIO
102 SERENA
104 SHIBUMI
110 SIRIO SGABELLO
111 SPIN
112 SVEVA
114 SVEVA STOOL
116 THAYL
120 TIARA
122 TILLY
124 TONDO
126 TORII
127 WEBBY SGABELLO
128 ZIGGY TABLE

ALAN C

G. & O. Buratti

KANTO canaletta walnut - black matt metal
ALAN TONDO 160 C canaletta walnut - black chromed metal - clear glass



ESSENZA WOOD

noce canaletta
canaletta walnut
noce canaletta tinto wengé
canaletta walnut wengé stained
laccato opaco poro chiuso
matt lacquered closed pore

METALLO METAL

cromo nero
black chromed
ottone spazzolato
brushed brass

CRISTALLO GLASS

trasparente
clear

ALAN TONDO 3 GAMBE C

H. 72 - Ø. 120-200
H. 28 3/8" - Ø. 47 1/4" - 78 3/4"

ALAN TONDO 6 GAMBE C

H. 72 - Ø. 250
H. 28 3/8" - Ø. 98 3/8"

ALAN BOTTE 4 GAMBE C

H. 72 - L. 180-350 - P. 90-130
H. 28 3/8" - W. 70 7/8"-137 3/4" - D. 39 3/8"-51 1/8"

ALAN RETTANGOLARE 4 GAMBE C

H. 72 - L. 180-350 - P. 90-130
H. 28 3/8" - W. 70 7/8"-137 3/4" - D. 39 3/8"-51 1/8"

Collezione di tavoli con basi costituite da elementi a mezzaluna in noce canaletta, singoli o accoppiati a seconda dei modelli. Piani disponibili in varie forme, dimensioni e materiali: cristallo trasparente (spessore mm. 15), marmo, legno e Rock. Piedini in metallo, finitura cromo nero o ottone spazzolato.

Collection of dining table with bases made of half-moon-shaped elements in canaletta walnut, single or paired according to the different models. Tops available in multiple shapes, dimensions and materials: clear glass (thickness mm. 15), marble, wood or Rock. Metal end-feet available in black chromed or brushed brass finish.

Kollektion von Esstischen mit Untergestellen aus halbmondförmigen Elementen aus Nussbaum Canaletta, welche einzeln, oder paarweise, je nach Modell geordert werden können. Die Tischplatten sind in verschiedenen Formen, Abmessungen und Materialien erhältlich: Klarglas (15mm), Marmor, Holz, oder Feinstein (Rock). Die Fußenden sind in schwarz verchromt, oder gebürstetem Messing erhältlich.

Collection de tables de repas avec piétements composés par des éléments à demi-lune en noyer canaletta, individuels ou accouplés selon le modèle. Plateaux disponibles dans différents formes, dimensions et matériaux: verre transparent (épaisseur mm. 15), marbre, bois ou Rock. Embouts en métal disponibles en finition chromé noir ou laiton brossé.

Colección de mesas de comedor con bases formadas de elementos de nogal canaletta en forma de media luna, individuales o posicionados uno contra el otro dependiendo del modelo. Las tapas son disponibles en varias formas, dimensiones y materiales: cristal transparente (espesor mm. 15), mármol, madera o Rock. Pies en metal, acabados en cromo negro o latón cepillado.



ALAN BOTTE C canaletta walnut - black chromed metal - clear glass
IONIS canaletta walnut - cuoio dark grey
ASTOL ash wengé stained - Loom var. L1534/12 (cat. C)
ASTRA 1 canaletta walnut - black matt metal



Collezione di tavoli con basi costituite da elementi a mezzaluna in noce canaletta, singoli o accoppiati a seconda dei modelli. Piani disponibili in varie forme, dimensioni e materiali: cristallo trasparente (spessore mm. 15), marmo, legno e Rock. Piedini in metallo, finitura cromo nero o ottone spazzolato.

Collection of dining table with bases made of half-moon-shaped elements in canaletta walnut, single or paired according to the different models. Tops available in multiple shapes, dimensions and materials: clear glass (thickness mm. 15), marble, wood or Rock. Metal end-feet available in black chromed or brushed brass finish.

Kollektion von Esstischen mit Untergestellen aus halbmondförmigen Elementen aus Nussbaum Canaletta, welche einzeln, oder paarweise, je nach Modell geordert werden können. Die Tischplatten sind in verschiedenen Formen, Abmessungen und Materialien erhältlich: Klarglas (15mm), Marmor, Holz, oder Feinstein (Rock). Die Fußenden sind in schwarz verchromt, oder gebürstetem Messing erhältlich.

Collection de tables de repas avec piétements composés par des éléments à demi-lune en noyer canaletta, individuels ou accouplés selon le modèle. Plateaux disponibles dans différents formes, dimensions et matériaux: verre transparent (épaisseur mm. 15), marbre, bois ou Rock. Embouts en métal disponibles en finition chromé noir ou laiton brossé.

Colectión de mesas de comedor con bases formadas de elementos de nogal canaletta en forma de media luna, individuales o posicionados uno contra el otro dependiendo del modelo. Las tapas son disponibles en varias formas, dimensiones y materiales: cristal transparente (espesor mm. 15), mármol, madera o Rock. Pies en metal, acabados en cromo negro o latón cepillado.



ESSENZA WOOD

noce canaletta

canaletta walnut

noce canaletta tinto wengé

canaletta walnut wengé stained

laccato opaco poro chiuso

matt lacquered closed pore

METALLO METAL

cromo nero

black chromed

ottone spazzolato

brushed brass

ALAN TONDO 3 GAMBE L

H. 74 - Ø. 160-180

H. 29 1/8" - Ø. 63"-70 7/8"

ALAN BOTTE 4 GAMBE L

H. 74 - L. 220-260 - P. 110

H. 29 1/8" - W. 86 5/8"-102 3/8" - D. 43 1/4"

ALAN M

G. & O. Buratti

16

TABLES & CHAIRS

KANTO canaletta walnut - black matt metal
ASTRA 3 canaletta walnut - black matt metal
ELLA canaletta walnut - pelle extra L623 (cat. EXTRA)
ALAN TONDO 160 M canaletta walnut - black chromed metal - white Calacatta gold marble



Collezione di tavoli con basi costituite da elementi a mezzaluna in noce canaletta, singoli o accoppiati a seconda dei modelli. Piani disponibili in varie forme, dimensioni e materiali: cristallo trasparente (spessore mm. 15), marmo, legno e Rock. Piedini in metallo, finitura cromo nero o ottone spazzolato.

Collection of dining table with bases made of half-moon-shaped elements in canaletta walnut, single or paired according to the different models. Tops available in multiple shapes, dimensions and materials: clear glass (thickness mm. 15), marble, wood or Rock. Metal end-feet available in black chromed or brushed brass finish.

Kollektion von Esstischen mit Untergestellen aus halbmondförmigen Elementen aus Nussbaum Canaletta, welche einzeln, oder paarweise, je nach Modell geordnet werden können. Die Tischplatten sind in verschiedenen Formen, Abmessungen und Materialien erhältlich: Klarglas (15mm), Marmor, Holz, oder Feinstein (Rock). Die Fußenden sind in schwarz verchromt, oder gebürstetem Messing erhältlich.

Collection de tables de repas avec piétements composés par des éléments à demi-lune en noyer canaletta, individuels ou accouplés selon le modèle. Plateaux disponibles dans différents formes, dimensions et matériaux : verre transparent (épaisseur mm. 15), marbre, bois ou Rock. Embouts en métal disponibles en finition chromé noir ou laiton brossé.

Colectión de mesas de comedor con bases formadas de elementos de nogal canaletta en forma de media luna, individuales o posicionados uno contra el otro dependiendo del modelo. Las tapas son disponibles en varias forma, dimensiones y materiales: cristal transparente (espesor mm. 15), mármol, madera o Rock. Pies en meta, acabados en cromo negro o latón cepillado.



ESSENZA WOOD
noce canaletta
 canaletta walnut
noce canaletta tinto wengé
 canaletta walnut wengé stained
laccato opaco poro chiuso
 matt lacquered closed pore

METALLO METAL
 Cromo nero
 black chromed
ottone spazzolato
 brushed brass

MARMO MARBLE
bianco Calacatta oro
 white Calacatta gold
marrone Emperador dark
 brown Emperador dark
nero Sahara noir
 black Sahara noir
grigio Carnico
 grey Carnico

ALAN TONDO 3 GAMBE M
 H. 74 - Ø. 160
 H. 29 1/8" - Ø. 63"
ALAN TONDO 4 GAMBE M
 H. 74 - Ø. 180
 H. 29 1/8" - Ø. 70 7/8"
ALAN BOTTE 4 GAMBE M
 H. 74 - L. 220-260 - P. 100-120
 H. 29 1/8" - W. 86 5/8"-102 3/8" - D. 39 3/8"-47 1/4"



ALAN BOTTE L 260x100 canaletta walnut - black chromed metal - grey Carnico marble
IONIS CON BRACCIOLI canaletta walnut - cuoio dark grey
ASTRA 3 canaletta walnut - black matt metal

ANDY

C. Ballabio

18

TABLES & CHAIRS

ANDY CON BRACCIOLI ash moka stained - Pelle Extra var. L643 (cat. EXTRA) - buttons Pelle Extra var. L648 (cat. EXTRA)



ESSENZA WOOD

frassino naturale
natural ash

frassino tinto moka
ash moka stained

frassino tinto noce canaletta
ash canaletta walnut stained

frassino tinto wengé
ash wengé stained

frassino tinto canapa
ash canapa stained

frassino tinto grigio
ash grey stained

laccato opaco poro aperto
matt lacquered open pore

noce canaletta
canaletta walnut

noce canaletta tinto wengé
canaletta walnut wengé stained

laccato opaco poro chiuso
matt lacquered closed pore

RIVESTIMENTO COVER

tessuti della collezione
fabrics of the collection

ANDY

H. 90 - L. 52 - P. 58

H. 35 3/8" - W. 20 4/8" - D. 22 7/8"

ANDY CON BRACCIOLI

H. 90 - L. 57 - P. 58

H. 35 3/8" - W. 22 4/8" - D. 22 7/8"

Sedia con o senza braccioli con base in massello di noce canaletta o frassino e rivestimento nei tessuti della collezione. Possibilità di combinare diversi tessuti per struttura e bottoni.

Chair with or without arms with base in solid canaletta walnut or ash and seat covered in the fabrics of the collection. It is possible to combine different fabrics for the frame and the buttons.

Stuhl mit oder ohne Lehnen mit Gestell aus massivem Nussbaum Canaletta oder Esche und Bezug in den Stoffen der Kollektion. Mit der Möglichkeit die Rückenlehne und die Knöpfen im selben Stoff oder im Kontraststoff zu machen.

Chaise avec ou sans accoudoirs avec structure en noyer canaletta ou frêne massif et revêtement dans les tissus de la collection. Possibilité de combiner tissus différents pour la structure et les boutons.

Silla con o sin brazos con base en nogal canaletta o en fresno macizo y revestimiento en las telas de la colección. Posibilidad de combinar diferentes telas para estructura y botones.



ANDY ash moka stained - Pelle Extra var. L643 (cat. EXTRA) - buttons Pelle Extra var. L648 (cat. EXTRA)

ARLEKIN

E. Gottein - G.F. Coltella

ARLEKIN canaletta walnut- Dorian var. 14 (cat. E)



ESSENZA WOOD

noce canaletta

canaletta walnut

noce canaletta tinto wengé

canaletta walnut wengé stained

laccato opaco poro chiuso

matt lacquered closed pore

RIVESTIMENTO COVER

tessuti della collezione

fabrics of the collection

H. 78 - L. 49 - P. 48

H. 30 6/8" - W. 19 2/8" - D. 18 7/8"

Sedia con struttura in massello di noce canaletta e rivestimento nei tessuti della collezione.

Chair with frame in solid canaletta walnut and cover in the fabrics of the collection.

Stuhl mit Gestell aus massivem Nussbaum Canaletta und Bezug in den Stoffen der Kollektion.

Chaise avec structure en noyer canaletta massif et revêtement dans les tissus de la collection.

Silla con estructura en nogal canaletta macizo y revestimiento en las telas de la colección.

ASTRID

G. Carollo

ASTRID canaletta walnut - Serge var. 036 (cat. C)



ESSENZA WOOD

frassino naturale
natural ash

frassino tinto moka
ash moka stained

frassino tinto noce canaletta
ash canaletta walnut stained

frassino tinto wengé
ash wengé stained

frassino tinto canapa
ash canapa stained

frassino tinto grigio
ash grey stained

laccato opaco poro aperto
matt lacquered open pore

noce canaletta
canaletta walnut

noce canaletta tinto wengé
canaletta walnut wengé stained

laccato opaco poro chiuso
matt lacquered closed pore

RIVESTIMENTO COVER

tessuti della collezione
fabrics of the collection

H. 88 - L. 50 - P. 55
H. 34 5/8" - W. 19 5/8" - D. 21 5/8"

Sedia con struttura in massello di noce canaletta o frassino e rivestimento nei tessuti della collezione.

Chair with frame in solid canaletta walnut or ash and cover in the fabrics of the collection.

Stuhl mit Gestell aus massivem Nussbaum Canaletta oder Esche und Bezug in den Stoffen der Kollektion.

Chaise avec structure en noyer canaletta ou frêne massif et revêtement dans les tissus de la collection.

Silla con estructura en nogal canaletta o fresno macizo y revestimiento en las telas de la colección.

BRYANT TAVOLO ALLUNGABILE

Opera Design



Tavolo da pranzo allungabile con base in massello di noce canaletta. L'allunga centrale é ripiegata su se stessa sotto il piano.

Extendible Dining table with base in solid canaletta walnut. The central leaf is folded under the top.

Esstisch mit Gestell aus massivem Nussbaum Canaletta mit einer Mittelverlängerung, die sich unter der Tischplatte zusammenklappen lässt.

Table à manger extensible avec structure en noyer canaletta massif. La rallonge centrale est pliée et cachée sous le plateau de la table.

Mesa de comedor extensible con estructura en nogal canaletta macizo. La alargadera central está plegada debajo de la tapa.



ESSENZA WOOD
noce canaletta
canaletta walnut
noce canaletta tinto wengé
canaletta walnut wengé stained
laccato opaco poro chiuso
matt lacquered closed pore

H. 74 - **L.** 120-160 - **P.** 120
H. 29 1/8" - **W.** 47 2/8"-63" - **D.** 47 2/8"

PENELOPE canaletta walnut - Motley var. 300 (cat. B)
BRYANT Ø120 ALLUNGABILE canaletta walnut



ESSENZA WOOD

frassino naturale

natural ash

frassino tinto moka

ash moka stained

frassino tinto noce canaletta

ash canaletta walnut stained

frassino tinto wengé

ash wengé stained

frassino tinto canapa

ash canapa stained

frassino tinto grigio

ash grey stained

laccato opaco poro aperto

matt lacquered open pore

noce canaletta

canaletta walnut

noce canaletta tinto wengé

canaletta walnut wengé stained

laccato opaco poro chiuso

matt lacquered closed pore

RIVESTIMENTO COVER

tessuti della collezione

fabrics of the collection

H. 76 - L. 55 - P. 61

H. 29 7/8" - W. 21 5/8" - D. 24"

Sedia con braccioli con base in massello di noce canaletta o frassino e rivestimento nei tessuti della collezione. Possibilità di combinare diversi tessuti per struttura e bottoni.

Chair with arms with base in solid canaletta walnut or ash and seat covered in the fabrics of the collection. It is possible to combine different fabrics for the frame and the buttons.

Stuhl mit Lehnen mit Gestell aus massivem Nussbaum Canaletta oder Esche und Bezug in den Stoffen der Kollektion. Mit der Möglichkeit die Rückenlehne und die Knöpfen im selben Stoff oder im Kontraststoff zu machen.

Chaise avec accoudoirs avec structure en noyer canaletta ou frêne massif et revêtement dans les tissus de la collection. Possibilité de combiner tissus différents pour la structure et les boutons.

Silla con brazos con base en nogal canaletta o en fresno macizo y revestimiento en las telas de la colección. Posibilidad de combinar diferentes telas para estructura y botones.



CIRCE

D. Dolcini

CIRCE Ø140 canaletta walnut - clear glass
ASTRID canaletta walnut - Velvet var. 24 (cat. C)
GARY BIG brushed bronzed brass - canaletta walnut - Carrara marble

26

TABLES & CHAIRS



Serie di tavoli da pranzo con basi in massello di noce canaletta. Piani disponibili in cristallo temperato (spessore mm. 12) o in legno.

Collection of dining tables with bases in solid canaletta walnut. Tops available in tempered glass (thickness mm. 12) or in wood.

Kollektion von Tischen mit Gestellen aus massivem Nussbaum Canaletta. Platte aus ESG-Glas (Stärke mm. 12) oder Holz.

Collection des tables à manger avec piétements en noyer canaletta massif. Plateaux disponibles en verre trempé (épaisseur mm. 12) ou en bois.

Colección de mesas de comedor con bases de nogal canaletta macizo. Tapas disponibles en cristal templado (espesor mm. 12) o en madera.

ESSENZA WOOD

noce canaletta
canaletta walnut
noce canaletta tinto wengé
canaletta walnut wengé stained

CRISTALLO GLASS

trasparente
clear
fumé
smoked



CIRCE TONDO

H. 75 - Ø. 130-140-150

H. 29 4/8" - Ø. 51 1/8"-55 1/8"-59"

CIRCE 2 BASI RETTANGOLARE

H. 75 - L. 260-300 - P. 120-130

H. 29 4/8" - W. 102 3/8"-118 1/8" - D. 47 1/4"-51 1/8"





CIRCE 270x120 canaletta walnut - clear glass
CELINE canaletta walnut - Dorian var. 10 (Cat. E)
HOTTO ash moka stained



Sedia con o senza braccioli con base in massello di noce canaletta o frassino e rivestimento nei tessuti della collezione. Possibilità di combinare diversi tessuti per struttura e bottoni.

Chair with or without arms with base in solid canaletta walnut or ash and seat covered in the fabrics of the collection. It is possible to combine different fabrics for the frame and the buttons.

Stuhl mit oder ohne Lehnen mit Gestell aus massivem Nussbaum Canaletta oder Esche und Bezug in den Stoffen der Kollektion. Mit der Möglichkeit die Rückenlehne und die Knöpfen im selben Stoff oder im Kontraststoff zu machen.

Chaise avec ou sans accoudoirs avec structure en noyer canaletta ou frêne massif et revêtement dans les tissus de la collection. Possibilité de combiner tissus différents pour la structure et les boutons.

Silla con o sin brazos con base en nogal canaletta o en fresno macizo y revestimiento en las telas de la colección. Posibilidad de combinar diferentes telas para estructura y botones.

ESSENZA WOOD

frassino naturale
natural ash

frassino tinto moka
ash moka stained

frassino tinto noce canaletta
ash canaletta walnut stained

frassino tinto wengé
ash wengé stained

frassino tinto canapa
ash canapa stained

frassino tinto grigio
ash grey stained

laccato opaco poro aperto
matt lacquered open pore

noce canaletta
canaletta walnut

noce canaletta tinto wengé
canaletta walnut wengé stained

laccato opaco poro chiuso
matt lacquered closed pore

RIVESTIMENTO COVER

tessuti della collezione
fabrics of the collection



CONNIE

H. 90 - L. 52 - P. 58

H. 35 3/8" - W. 20 4/8" - D. 22 7/8"

CONNIE CON BRACCIOLI

H. 90 - L. 57 - P. 58

H. 35 3/8" - W. 22 4/8" - D. 22 7/8"

CONNIE ash moka stained - Armam var. L1569/02 (cat. C)
CONNIE CON BRACCIOLI ash moka stained - Armam var. L1569/02 (cat. C)



ESSENZA WOOD

frassino naturale
natural ash

frassino tinto moka
ash moka stained

frassino tinto noce canaletta
ash canaletta walnut stained

frassino tinto wengé
ash wengé stained

frassino tinto canapa
ash canapa stained

frassino tinto grigio
ash grey stained

laccato opaco poro aperto
matt lacquered open pore

noce canaletta
canaletta walnut

noce canaletta tinto wengé
canaletta walnut wengé stained

laccato opaco poro chiuso
matt lacquered closed pore

CRISTALLO GLASS

trasparente
clear

ROCK ROCK

calacatta opaco

matt calacatta

emperador opaco

matt emperador

oxide black opaco

matt oxide black

METALLO METAL

cromo satinato

satin chromed

Serie di tavoli da pranzo con basi in massello di noce canaletta o frassino montate su piastre in metallo. Piani disponibili in cristallo temperato (spessore mm. 12) o in Rock.

Collection of dining tables with bases in solid canaletta walnut or ash mounted on metal rings. Tops available in tempered glass (thickness mm. 12) or in Rock.

Kollektion von Tischen mit Gestellen aus massivem Nussbaum Canaletta oder Esche auf eine Metalplatte. Platte aus ESG-Glas (Stärke mm. 12) oder Rock.

Collection des tables à manger avec piétements en noyer canaletta ou frêne massif fixés sur anneaux en métal. Plateaux disponibles en verre trempé (épaisseur mm. 12) ou en Rock.

Colección de mesas de comedor con bases de nogal canaletta o fresno macizo montadas sobre de un disco de metal. Tapas disponibles en cristal templado (espesor mm. 12) o en Rock.



ELIKA TONDO

H. 74,5 - Ø. 130-140-150-160

H. 29 3/8" - Ø. 51 1/8"-55 1/8"-59"-63"

ELIKA 180

H. 74,5 - L. 180 - P. 110

H. 29 3/8" - W. 70 7/8" - D. 43 1/4"

ELIKA ELLITTICO 2 BASI

H. 74,5 - L. 200-350 - P. 110-150

H. 29 3/8" - W. 78 3/4"-137 3/4" - D. 43 1/4"-59"

ELIKA OVALE 2 BASI

H. 74,5 - L. 200-350 - P. 110-150

H. 29 3/8" - W. 78 3/4"-137 3/4" - D. 43 1/4"-59"

ELIKA RETTANGOLARE 2 BASI

H. 74,5 - L. 200-350 - P. 110-150

H. 29 3/8" - W. 78 3/4"-137 3/4" - D. 43 1/4"-59"

ELIKA 180X110 canaletta walnut - clear glass
NISSA canaletta walnut - Range var. 36 (cat. D)





ELIKA 2 BASI 300X120 canaletta walnut - clear glass
NISSA canaletta walnut - Range var. 36 (cat. D)



ESSENZA WOOD
noce canaletta
canaletta walnut
noce canaletta tinto wengé
canaletta walnut wengé stained
laccato opaco poro chiuso
matt lacquered closed pore

METALLO METAL
alluminio lucido
shiny aluminium

RIVESTIMENTO COVER
tessuti della collezione
fabrics of the collection

H. 117-130 - **L.** 62 - **P.** 72
H. 46 1/8"-51 1/8" - **W.** 24 3/8" - **D.** 28 3/8"

Poltrona direzionale girevole con base in metallo a 5 razze su ruote, braccioli in massello di noce canaletta e rivestimento nei tessuti della collezione. Possibilità di combinare diversi tessuti tra interno ed esterno. Il tessuto della parte frontale presenta sempre impuntura orizzontale.

Executive swiveling armchair with five stars feet on castors, armrests in solid canaletta walnut and cover in the fabrics of the collection. It is possible to combine different fabrics for inside and outside. The front part of the seat presents horizontal stitching.

Chef- drehbar Sessel mit 5-Speichen- Metallgestell, Armlehnen aus massivem Nussbaum Canaletta und Bezug in den Stoffen der Kollektion. Verschiedene Stoffkombination zwischen Innen und Außen- Bezug sind möglich. Der Stoff benützt für die vordere Sitz- und Rückteile hat immer horizontale Naht.

Fauteuil direction pivotant avec piétement en métal cinq branches à roulettes, accoudoirs en noyer canaletta massif et revêtement dans les tissus de la collection. Possibilité de combiner tissus différents pour l'intérieur et l'extérieur. Le tissu utilisé pour la partie frontale présente toujours une couture horizontale.

Silla de dirección giratoria con base en metal con ruedas, apoya brazos en nogal canaletta macizo y revestimientos en las telas de la colección. Es posible combinar diferentes telas entre interior y exterior. La parte frontal siempre lleva costura horizontal.



ELIS canaletta walnut - Pelle Extra var. L629 (cat. EXTRA) - Range var. 36 (cat. D)



ESSENZA WOOD
noce canaletta
canaletta walnut
noce canaletta tinto wengé
canaletta walnut wengé stained

RIVESTIMENTO COVER
tessuti della collezione
fabrics of the collection

H. 80 - L. 63 - P. 59
H. 31 4/8" - W. 24 6/8" - D. 23 2/8"

Sedia con braccioli e struttura in massello di noce canaletta. Seduta con imbottitura in gomma a densità differenziata rivestita nei tessuti della collezione.

Chair with arms and frame in solid canaletta walnut. Seat with different density foam padding covered by the fabrics of the collection.

Armlehnstuhl mit Gestell aus massivem Nussbaum canaletta. Sitzkissen mit Schaumstoffpolsterung in unterschiedlichen Dichten bezogen mit den Stoffen aus der Kollektion.

Chaise avec accoudoirs et structure en noyer canaletta massif. Rembourrage du coussin d'assise en mousse à densité différenciée et revêtu dans les tissus de la collection.

Silla con brazos y estructura de nogal canaletta macizo. Asiento con relleno en goma de densidad diferenciada revestido en las telas de la colección.

EMMA

P. Jouin

EMMA canaletta walnut - Ikat var. L1575/14 (cat. C)



ESSENZA WOOD

noce canaletta

canaletta walnut

noce canaletta tinto wengé

canaletta walnut wengé stained

RIVESTIMENTO COVER

tessuti della collezione

fabrics of the collection

H. 80 - L. 48 - P. 50

H. 31 1/2" - W. 18 7/8" - D. 19 5/8"

Sedia con struttura in massello di noce canaletta. Seduta con imbottitura in gomma a densità differenziata rivestita nei tessuti della collezione.

Chair with frame in solid canaletta walnut. Seat with different density foam padding covered by the fabrics of the collection.

Stuhl mit Gestell aus massivem Nussbaum canaletta. Sitzkissen mit Schaumstoffpolsterung in unterschiedlichen Dichten bezogen mit den Stoffen aus der Kollektion.

Chaise avec structure en noyer canaletta massif. Rembourrage du coussin d'assise en mousse à densité différenciée et revêtu dans les tissus de la collection.

Silla con estructura de nogal canaletta macizo. Asiento con relleno en goma de densidad diferenciada revestido en las telas de la colección.

ESTER canaletta walnut - Range var. 31 (cat. D)
ESTER CON BRACCIOLI canaletta walnut - Range var. 31 (cat. D)



Sedia e sedia con braccioli in massello di noce canaletta o frassino e rivestimento nei tessuti della collezione.

Chair and chair with arms in canaletta walnut or ash and seat covered in the fabrics of the collection.

Stuhl und Stuhl mit Lehnen mit Gestell aus massivem Nussbaum Canaletta oder Esche und Bezug in den Stoffen der Kollektion.

Chaise avec ou sans accoudoirs en noyer canaletta ou frêne massif et revêtement dans les tissus de la collection.

Silla y silla con brazos en nogal canaletta o fresno macizo y asiento revestido en las telas de la colección.

ESSENZA WOOD

frassino naturale
natural ash

frassino tinto moka
ash moka stained

frassino tinto noce canaletta
ash canaletta walnut stained

frassino tinto wengé
ash wengé stained

frassino tinto canapa
ash canapa stained

frassino tinto grigio
ash grey stained

laccato opaco poro aperto
matt lacquered open pore

noce canaletta
canaletta walnut
noce canaletta tinto wengé
canaletta walnut wengé stained

RIVESTIMENTO COVER

tessuti della collezione
fabrics of the collection

ESTER

H. 82 - L. 51 - P. 54

H. 32 2/8" - W. 20 1/8" - D. 21 2/8"

ESTER CON BRACCIOLI

H. 82 - L. 59 - P. 54

H. 32 2/8" - W. 23 2/8" - D. 21 2/8"

ESTER SGABELLO

S. Bigi

ESTER SGABELLO canaletta walnut - Pelle Extra var. L629 (cat. EXTRA) - black chrome metal



ESSENZA WOOD

frassino naturale
natural ash

frassino tinto moka
ash moka stained

frassino tinto noce canaletta
ash canaletta walnut stained

frassino tinto wengé
ash wengé stained

frassino tinto canapa
ash canapa stained

frassino tinto grigio
ash grey stained

laccato opaco poro aperto
matt lacquered open pore

noce canaletta
canaletta walnut

noce canaletta tinto wengé
canaletta walnut wengé stained

METALLO METAL

cromo nero
black chromed

RIVESTIMENTO COVER

tessuti della collezione
fabrics of the collection

H. 95 - L. 49 - P. 42
H. 37 3/8" - W. 19 2/8" - D. 16 4/8"

Sgabello girevole con struttura in massello di noce canaletta o frassino, base in cromo nero e rivestimento nei tessuti della collezione.

Swiveling stool with frame in solid canaletta walnut or ash, base in black chromed metal and seat covered in the fabrics of the collection.

Drehbarer Hocker mit Gestell aus massivem Nussbaum Canaletta oder Esche, schwarzer verchromter Metallstruktur und Bezug in den Stoffen der Kollektion.

Tabouret pivotant avec structure en noyer canaletta ou frêne massif, piétement en métal chromé noir et revêtement dans les tissus de la collection.

Taburete giratorio con estructura en nogal canaletta o fresno macizo, base en metal cromado negro y revestimiento en las telas de la colección.





ESTER natural ash - Range var. 25 (cat. D)

EVELIN

C. Ballabio

44

TABLES & CHAIRS

EVELIN ash wengé stained - Motley var. 500 (cat. B)
EVELIN CON BRACCIOLI ash wengé stained - Motley var. 500 (cat. B) - cuoio testa di moro



ESSENZA WOOD

frassino naturale
natural ash

frassino tinto moka
ash moka stained

frassino tinto noce canaletta
ash canaletta walnut stained

frassino tinto wengé
ash wengé stained

frassino tinto canapa
ash canapa stained

frassino tinto grigio
ash grey stained

laccato opaco poro aperto
matt lacquered open pore

RIVESTIMENTO COVER

tessuti della collezione
fabrics of the collection

EVELIN

H. 84 - L. 54 - P. 52.5

H. 33 1/8" - W. 21 1/4" - D. 20 5/8"

EVELIN CON BRACCIOLI

H. 84 - L. 65 - P. 55.5

H. 33 1/8" - W. 25 5/8" - D. 21 7/8"

Sedia e sedia con braccioli con struttura in massello di frassino e rivestimento nei tessuti della collezione. Braccioli rivestiti in cordoncino di cuoio cerato.

Chair and chair with arms with frame in solid ash and cover in the fabrics of the collection. Armrests covered by waxed saddle leather cord.

Stuhl und Armlehnstuhl mit Gestell aus massivem Escheholz, Sitzpolster bezogen in den Stoffen aus der Kollektion. Die Armlehnen sind mit gewachsen Cuio Leder in den Farben Natur oder Testa di Moro bezogen.

Chaise et chaise avec accoudoirs avec structure en frêne massif et revêtement dans les tissus de la collection. Accoudoirs revêtus avec cordon en Cuio ciré dans les coloris Naturelle ou Testa di Moro.

Silla y silla con brazos con estructura en fresno macizo y revestimiento en las telas de la colección. Brazos revestidos con cordón de cuero encerado en acabado natural o testa di moro.



ESSENZA WOOD
frassino naturale
 natural ash
frassino tinto moka
 ash moka stained
frassino tinto noce canaletta
 ash canaletta walnut stained
frassino tinto wengé
 ash wengé stained
frassino tinto canapa
 ash canapa stained
frassino tinto grigio
 ash grey stained
noce canaletta
 canaletta walnut
noce canaletta tinto wengé
 canaletta walnut wengé stained

CRISTALLO GLASS
trasparente
 clear
fumé
 smoked

METALLO METAL
cromato
 chrome plated

H. 73 - Ø. 150-170-190
 H. 28 6/8" - Ø. 59"-66 7/8"-74 6/8"





Tavolo da pranzo con base in massello di noce canaletta o frassino montata su una piastra in metallo e piano in cristallo temperato (spessore mm. 12).

Dining table with base in solid canaletta walnut or ash fixed on a metal ring and tempered glass top (thickness mm. 12).

Esstisch mit Gestell aus massivem Nussbaum Canaletta oder Esche auf eine Metallplatte und ESG-Glas (Stärke von mm. 12).

Table à manger avec piétement en noyer canaletta ou frêne massif fixé sur un anneau en métal et plateau en verre trempé (épaisseur mm. 12).

Mesa de comedor con base de nogal canaletta o fresno macizo montada sobre de un disco de metal y tapa en cristal templado (espesor mm. 12).

ESSENZA WOOD**frassino naturale**
natural ash**frassino tinto moka**
ash moka stained**frassino tinto noce canaletta**
ash canaletta walnut stained**frassino tinto wengé**
ash wengé stained**frassino tinto canapa**
ash canapa stained**frassino tinto grigio**
ash grey stained**noce canaletta**
canaletta walnut**noce canaletta tinto wengé**
canaletta walnut wengé stained**CRISTALLO GLASS****trasparente**
clear**fumé**
smoked**METALLO METAL****cromato**
chrome plated**H. 73 - Ø. 170**
H. 28 6/8" - Ø. 66 7/8"

GHEO-OFF

E. Missaglia



49

TABLES & CHAIRS

GHEO OFF natural ash - clear glass
ESTER natural ash - Range var. 25 (cat. D)

Tavolo da pranzo con base in massello di noce canaletta o frassino montata su una piastra in metallo e piano in cristallo temperato (spessore mm. 12).

Dining table with base in solid canaletta walnut or ash fixed on a metal ring and tempered glass top (thickness mm. 12).

Esstisch mit Gestell aus massivem Nussbaum Canaletta oder Esche auf eine Metallplatte und ESG-Glasplatte (Stärke von mm. 12).

Table à manger avec piétement en noyer canaletta ou frêne massif fixé sur un anneau en métal et plateau en verre trempé (épaisseur mm. 12).

Mesa de comedor con base de nogal canaletta o fresno macizo montada sobre de un disco de metal y tapa en cristal templado (espesor mm. 12).

GARBO

T. Colzani

50

TABLES & CHAIRS

GARBO matt lacquered closed pore white - Armam var. L 1569/16 (cat. C)
GARBO matt lacquered closed pore white - Armam var. L 1569/17 (cat. C)



Poltroncina con struttura in massello di noce canaletta e rivestimento nei tessuti della collezione.

—
 Armchair with frame in solid canaletta walnut and cover in the fabrics of the collection.

—
 Armlehnstuhl mit Gestell aus massivem Nussbaum Canaletta und Bezug in den Stoffen der Kollektion.

—
 Fauteuil avec structure en noyer canaletta massif et revêtement dans les tissus de la collection.

—
 Butaquita con estructura en nogal canaletta y revestimiento en las telas de la colección.

ESSENZA WOOD
noce canaletta
 canaletta walnut
noce canaletta tinto wengé
 canaletta walnut wengé stained
laccato opaco poro chiuso
 matt lacquered closed pore

RIVESTIMENTO COVER
tessuti della collezione
 fabrics of the collection

H. 78 - L. 48 - P. 50
H. 30 6/8" - W. 18 7/8" - D. 19 5/8"

GRACE

G. Carollo

GRACE Motley var. 311 (cat.B) - pewter metal



METALLO METAL

cromato
chrome plated

grigio peltro
grey pewter

ottone bronzato spazzolato
brushed bronzed brass

RIVESTIMENTO COVER

tessuti della collezione
fabrics of the collection

H. 80 - L. 65 - P. 54

H. 31 4/8" - W. 25 5/8" - D. 21 2/8"

Poltroncina con gambe in metallo e rivestimento nei tessuti della collezione.

—
Armchair with metal legs and cover in the fabrics of the collection.

—
Armlehnstuhl mit Metallgestell und abnehmbarem Bezug in den Stoffen der Kollektion.

—
Fauteuil avec structure en métal et revêtement dans les tissus de la collection.

—
Butaquita con patas en metal y revestimiento desenfundable en las telas de la colección.

INFINITY C

S. Bigi

PILEO ALTA canaletta walnut - shiny black shade
ESTER canaletta walnut - Armam var. L1569/03 (cat. C)
INFINITY ELLITTICO C 220X120 canaletta walnut - grey pewter metal - clear glass



Serie di tavoli da pranzo con basi in massello di noce canaletta o frassino montate su piastre in metallo. Piani disponibili in cristallo temperato (spessore mm. 12), legno o Rock.

Collection of dining tables with bases in solid canaletta walnut or ash mounted on metal rings. Tops available in tempered glass (thickness mm. 12), wood or Rock.

Kollektion von Tischen mit Gestellen aus massivem Nussbaum Canaletta oder Esche auf eine Metalplatte. Platte aus ESG-Glas (Stärke mm. 12), Holz oder Rock.

Collection des tables à manger avec piétements en noyer canaletta ou frêne massif fixés sur anneaux en métal. Plateaux disponibles en verre trempé (épaisseur mm. 12), bois ou Rock.

Colección de mesas de comedor con bases de nogal canaletta o fresno macizo montadas sobre de un disco de metal. Tapas disponibles en cristal templado (espesor mm. 12), madera o Rock.



ESSENZA WOOD

frassino naturale

natural ash

frassino tinto moka

ash moka stained

frassino tinto noce canaletta

ash canaletta walnut stained

frassino tinto wengé

ash wengé stained

frassino tinto canapa

ash canapa stained

frassino tinto grigio

ash grey stained

laccato opaco poro aperto

matt lacquered open pore

noce canaletta

canaletta walnut

noce canaletta tinto wengé

canaletta walnut wengé stained

laccato opaco poro chiuso

matt lacquered closed pore

METALLO METAL

cromato

chrome plated

grigio peltro

grey pewter

cromo nero

black chromed

ottone spazzolato

brushed brass

CRISTALLO GLASS

trasparente

clear

fumé

smoked

INFINITY TONDO

H. 75 - Ø. 130-140-150-160

H. 29 4/8" - Ø. 51 1/8"-55 1/8"-59"-63"

INFINITY ELLITTICO 1 BASE

H. 75 - L. 180-200 - P. 120

H. 29 4/8" - W. 70 7/8"-78 6/8" - D. 47 2/8"

INFINITY OVALE 1 BASE

H. 75 - L. 180-200 - P. 120

H. 29 4/8" - W. 70 7/8"-78 6/8" - D. 47 2/8"

INFINITY ELLITTICO 2 BASI

H. 75 - L. 220-350 - P. 110-150

H. 29 4/8" - W. 86 5/8"-137 6/8" - D. 43 2/8"-59"

INFINITY OVALE 2 BASI

H. 75 - L. 220-350 - P. 110-150

H. 29 4/8" - W. 86 5/8"-137 6/8" - D. 43 2/8"-59"

INFINITY RETTANGOLARE 2 BASI

H. 75 - L. 220-350 - P. 110-150

H. 29 4/8" - W. 86 5/8"-137 6/8" - D. 43 2/8"-59"





INFINITY TAVOLO TONDO C canaletta walnut - brushed brass metal - clear glass
ESTER canaletta walnut - Rabat var. 11524/17 (cat. B)
GARY BIG canaletta walnut - white Carrara





INFINITY TAVOLO RETTANGOLARE 300X120 canaletta walnut wengé stained - smoked glass - black chrome metal
ANDY ash moka stained - Pelle Extra var. L643 (cat. EXTRA) - buttons Pelle Extra var. L648 (cat. EXTRA)
ANDY CON BRACCIOLI ash moka stained - Pelle Extra var. L643 (cat. EXTRA) - buttons Pelle Extra var. L648 (cat. EXTRA)





INFINITY OVALE 300X130 matt lacquered close pore white - chromed metal
NISSA matt lacquered close pore white RAL 9016 - Ecopelle var. 150 (cat. D)





INFINITY ELLITTICO 200X120 ash moka stained - smoked glass - black chrome metal
ANDY ash moka stained - Pelle Extra var. 629 (cat. EXTRA)





INFINITY OVALE 280X120 canaletta walnut - clear glass - chromed metal
IONIS canaletta walnut - Cuoietto foca
IONIS CON BRACCIOLI canaletta walnut - Cuoietto foca





INFINITY RETTANGOLARE 350X150 canaletta walnut - chromed metal - clear glass
NISSA canaletta walnut - Motley var. 517 (cat. B)
NISSA CON BRACCIOLI canaletta walnut - Motley var. 517 (cat. B)

INFINITY L

S. Bigi

66

TABLES & CHAIRS

INFINITY TAVOLO OVALE L 260X120 canaletta walnut - chromed metal
ESTER CON BRACCIOLI canaletta walnut - Range var. 31 (CAT. D)
ATLANTE 1 canaletta walnut - brown Emperor dark marble



Serie di tavoli da pranzo con basi in massello di noce canaletta o frassino montate su piastre in metallo. Piani disponibili in cristallo temperato (spessore mm. 12), legno o Rock.

Collection of dining tables with bases in solid canaletta walnut or ash mounted on metal rings. Tops available in tempered glass (thickness mm. 12), wood or Rock.

Kollektion von Tischen mit Gestellen aus massivem Nussbaum Canaletta oder Esche auf eine Metalplatte. Platte aus ESG-Glas (Stärke mm. 12), Holz oder Rock.

Collection des tables à manger avec piétements en noyer canaletta ou frêne massif fixés sur anneaux en métal. Plateaux disponibles en verre trempé (épaisseur mm. 12), bois ou Rock.

Colección de mesas de comedor con bases de nogal canaletta o fresno macizo montadas sobre de un disco de metal. Tapas disponibles en cristal templado (espesor mm. 12), madera o Rock.



ESSENZA WOOD

frassino naturale

natural ash

frassino tinto moka

ash moka stained

frassino tinto noce canaletta

ash canaletta walnut stained

frassino tinto wengé

ash wengé stained

frassino tinto canapa

ash canapa stained

frassino tinto grigio

ash grey stained

laccato opaco poro aperto

matt lacquered open pore

noce canaletta

canaletta walnut

noce canaletta tinto wengé

canaletta walnut wengé stained

laccato opaco poro chiuso

matt lacquered closed pore

METALLO METAL

cromato

chrome plated

grigio peltro

grey pewter

cromo nero

black chromed

ottone spazzolato

brushed brass

INFINITY TONDO

H. 76 - Ø. 130-140-150-160

H. 29 7/8" - Ø. 51 1/8"-55 1/8"-59"-63"

INFINITY ELLITTICO 1 BASE

H. 75 - L. 180-200 - P. 120

H. 29 7/8" - W. 70 7/8"-78 6/8" - D. 47 2/8"

INFINITY OVALE 1 BASE

H. 76 - L. 180-200 - P. 120

H. 29 7/8" - W. 70 7/8"-78 6/8" - D. 47 2/8"

INFINITY OVALE 2 BASI

H. 76 - L. 240-260-280-300 - P. 120

H. 29 7/8" - W. 94 1/2"-102 3/8"-110 1/4"-118 1/8" - D. 47 1/4"

INFINITY RETTANGOLARE 2 BASI

H. 76 - L. 240-260-280-300 - P. 120

H. 29 7/8" - W. 94 1/2"-102 3/8"-110 1/4"-118 1/8" - D. 47 1/4"

INFINITY ROCK

S. Bigi

68

TABLES & CHAIRS

INFINITY TONDO ROCK ash grey stained - Calacatta gold Rock - black chromed metal
ESTER ash grey stained - Mitoro var. 17 (cat. B)



Serie di tavoli da pranzo con basi in massello di noce canaletta o frassino montate su piastre in metallo. Piani disponibili in cristallo temperato (spessore mm. 12), legno o Rock.

Collection of dining tables with bases in solid canaletta walnut or ash mounted on metal rings. Tops available in tempered glass (thickness mm. 12), wood or Rock.

Kollektion von Tischen mit Gestellen aus massivem Nussbaum Canaletta oder Esche auf eine Metalplatte. Platte aus ESG-Glas (Stärke mm. 12), Holz oder Rock.

Collection des tables à manger avec piétements en noyer canaletta ou frêne massif fixés sur anneaux en métal. Plateaux disponibles en verre trempé (épaisseur mm. 12), bois ou Rock.

Colección de mesas de comedor con bases de nogal canaletta o fresno macizo montadas sobre de un disco de metal. Tapas disponibles en cristal templado (espesor mm. 12), madera o Rock.



ESSENZA WOOD

frassino naturale

natural ash

frassino tinto moka

ash moka stained

frassino tinto noce canaletta

ash canaletta walnut stained

frassino tinto wengé

ash wengé stained

frassino tinto canapa

ash canapa stained

frassino tinto grigio

ash grey stained

laccato opaco poro aperto

matt lacquered open pore

noce canaletta

canaletta walnut

noce canaletta tinto wengé

canaletta walnut wengé stained

laccato opaco poro chiuso

matt lacquered closed pore

METALLO METAL

cromato

chrome plated

grigio peltro

grey pewter

cromo nero

black chromed

ottone spazzolato

brushed brass

ROCK ROCK

calacatta opaco

matt calacatta

emperador opaco

matt emperador

oxide black opaco

matt oxide black

INFINITY TONDO

H. 75 - Ø. 130-140-150-160

H. 29 4/8" - Ø. 51 1/8"-55 1/8"-59"-63"

INFINITY OVALE 2 BASI

H. 75 - L. 220-310 - P. 110-150

H. 29 4/8" - W. 86 5/8"-122" - D. 43 2/8"-59"

INFINITY RETTANGOLARE 2 BASI

H. 75 - L. 220-310 - P. 110-150

H. 29 4/8" - W. 86 5/8"-122" - D. 43 2/8"-59"



ESSENZA WOOD

noce canaletta

canaletta walnut

noce canaletta tinto wengé

canaletta walnut wengé stained

laccato opaco poro chiuso

matt lacquered closed pore

CUOIETTO CUOIETTO

colori della collezione

colors of the collection

IONIS

H. 79 - L. 50 - P. 53

H. 31 1/8" - W. 19 5/8" - D. 20 7/8"

IONIS CON BRACCIOLI

H. 79 - L. 58 - P. 57

H. 31 1/8" - W. 22 7/8" - D. 22 4/8"

Sedia e sedia con braccioli con struttura in massello di noce canaletta e seduta in Cuoietto.

Chair and armchair with frame in solid canaletta walnut and seat in Cuoietto leather.

Stuhl und Stuhl mit Lehnen mit Gestell aus massivem Nussbaum Canaletta und Sitz aus Cuoietto.

Chaise avec ou sans accoudoirs avec structure en noyer canaletta massif et assise en Cuoietto.

Silla y silla con brazos con estructura en nogal canaletta macizo y asiento en Cuoietto.



JEAN C

C. Ballabio

72

TABLES & CHAIRS

JEAN TONDO C black matt metal - clear glass
ASTRID canaletta walnut wengé stained - Pelle Extra var. L648 (cat. EXTRA)



CRISTALLO GLASS
trasparente
clear

METALLO METAL
nero opaco
black matt
grigio peltro
grey pewter
bronzoro
bronzoro

JEAN TONDO C

H. 75 - Ø. 130-140-150-160

H. 29 4/8" - Ø. 51 1/8"-55 1/8"-59"-63"

JEAN BOTTE C

H. 75 - L. 220/240/260 - P. 120

H. 29 4/8" - W. 86 5/8"-94 4/8"-102 3/8" - D. 47 2/8"

Serie di tavoli da pranzo con base in metallo. Piani disponibili in cristallo (spessore mm. 15), legno, marmo o Rock.

Collection of dining tables with metal base. Tops available in glass (thickness mm. 15), wood, marble or Rock.

Kollektion von Tischen mit Metallgestell. Platte aus Glas (Stärke mm. 15), Holz, Marmor oder Rock.

Collection des tables à manger avec piétements en métal. Plateaux disponibles en verre trempé (épaisseur mm. 12), bois, marbre ou Rock.

Colección de mesas de comedor con base de metal. Tapas disponibles en cristal (espesor mm. 15), madera, mármol o Rock.







JEAN L

C. Ballabio

JEAN BOTTE L bronzoro metal - canaletta walnut



Serie di tavoli da pranzo con base in metallo. Piani disponibili in cristallo (spessore mm. 15), legno, marmo o Rock.

Collection of dining tables with metal base. Tops available in glass (thickness mm. 15), wood, marble or Rock.

Kollektion von Tischen mit Metallgestell. Platte aus Glas (Stärke mm. 15), Holz, Marmor oder Rock.

Collection des tables à manger avec piétements en métal. Plateaux disponibles en verre trempé (épaisseur mm. 12), bois, marbre ou Rock.

Colección de mesas de comedor con base de metal. Tapas disponibles en cristal (espesor mm. 15), madera, mármol o Rock.



ESSENZA WOOD

noce canaletta

canaletta walnut

noce canaletta tinto wengé

canaletta walnut wengé stained

laccato opaco poro chiuso

matt lacquered closed pore

METALLO METAL

nero opaco

black matt

grigio peltro

grey pewter

bronzoro

bronzoro

JEAN TONDO L

H. 76 - Ø. 130-140-150-160

H. 29 7/8" - Ø. 51 1/8"-55 1/8"-59"-63"

JEAN BOTTE L

H. 76 - L. 220/240/260 - P. 120

H. 29 7/8" - W. 86 5/8"-94 4/8"-102 3/8" - D. 47 2/8"

JEAN M

C. Ballabio

TILLY canaletta walnut - Rabat var. 12823/44 (cat. B)
JEAN BOTTE M bronzoro metal - white Calacatta gold marble

78

TABLES & CHAIRS



Serie di tavoli da pranzo con base in metallo. Piani disponibili in cristallo (spessore mm. 15), legno, marmo o Rock.

Collection of dining tables with metal base. Tops available in glass (thickness mm. 15), wood, marble or Rock.

Kollektion von Tischen mit Metallgestell. Platte aus Glas (Stärke mm. 15), Holz, Marmor oder Rock.

Collection des tables à manger avec piétements en métal. Plateaux disponibles en verre trempé (épaisseur mm. 12), bois, marbre ou Rock.

Colección de mesas de comedor con base de metal. Tapas disponibles en cristal (espesor mm. 15), madera, mármol o Rock.



MARMO MARBLE

bianco Calacatta oro

white Calacatta gold

marrone Emperador dark

brown Emperador dark

nero Sahara noir

black Sahara noir

grigio Carnico

grey Carnico

METALLO METAL

nero opaco

black matt

grigio peltro

grey pewter

bronzoro

bronzoro

JEAN TONDO M

H. 76 - Ø. 130-140-150-160

H. 29 7/8" - Ø. 51 1/8"-55 1/8"-59"-63"

JEAN BOTTE M

H. 76 - L. 220/240/260 - P. 120

H. 29 7/8" - W. 86 5/8"-94 4/8"-102 3/8" - D. 47 2/8"

LIP

M. Marconato - T. Zappa

80

TABLES & CHAIRS

LUM 147 - 180 ash canapa stained
LIP ash wengé stained - Dorian var. 27 (cat. E)
PILAR MIX TONDO ash canapa and wengé stained - clear glass - black chromed metal



ESSENZA WOOD
frassino naturale
natural ash
frassino tinto moka
ash moka stained
frassino tinto noce canaletta
ash canaletta walnut stained
frassino tinto wengé
ash wengé stained
frassino tinto canapa
ash canapa stained
frassino tinto grigio
ash grey stained
laccato opaco poro aperto
matt lacquered open pore

RIVESTIMENTO COVER
tessuti della collezione
fabrics of the collection

H. 80 - L. 49 - P. 56
H. 31 1/2" - W. 19 1/4" - D. 22"

Sedia con struttura in massello di frassino e rivestimento nei tessuti della collezione.

Chair with frame in solid ash and cover in the fabrics of the collection.

Stuhl mit Gestell aus massiver Esche und Bezug in den Stoffen der Kollektion.

Chaise avec structure en frêne massif et revêtement dans les tissus de la collection.

Silla con estructura en fresno macizo y revestimiento en las telas de la colección.



LOLITA

E. Gallina

LOLITA canaletta walnut - Ikat var. L1575/07 (cat. C)



82

TABLES & CHAIRS

ESSENZA WOOD

frassino naturale
natural ash

frassino tinto moka
ash moka stained

frassino tinto noce canaletta
ash canaletta walnut stained

frassino tinto wengé
ash wengé stained

frassino tinto canapa
ash canapa stained

frassino tinto grigio
ash grey stained

laccato opaco poro aperto
matt lacquered open pore

noce canaletta
canaletta walnut

noce canaletta tinto wengé
canaletta walnut wengé stained

laccato opaco poro chiuso
matt lacquered closed pore

RIVESTIMENTO COVER

tessuti della collezione
fabrics of the collection

LOLITA

H. 80 - L. 50 - P. 56

H. 31 4/8" - W. 19 5/8" - D. 22"

LOLITA CON BRACCIOLI

H. 80 - L. 52 - P. 56

H. 31 4/8" - W. 20 4/8" - D. 22"

Sedia e sedia con braccioli in massello di noce canaletta o frassino e rivestimento nei tessuti della collezione.

Chair and chair with arms in solid canaletta walnut or ash and seat covered in the fabrics of the collection.

Stuhl und Stuhl mit Lehnen mit Gestell aus massivem Nussbaum Canaletta oder Esche und Bezug in den Stoffen der Kollektion.

Chaise avec ou sans accoudoirs en noyer canaletta ou frêne massif et revêtement dans les tissus de la collection.

Silla y silla con brazos en nogal canaletta o fresno macizo y asiento revestido en las telas de la colección.



LOLITA CON BRACCIOLI ash moka stained - Serge var. 159 (cat. C)
BOLLA ash moka stained - white opal glass

NISSA

M. Marconato - T. Zappa

NISSA SEDIA canaletta walnut - Rabat var. 11524/18 (cat. B)



ESSENZA WOOD

noce canaletta

canaletta walnut

noce canaletta tinto wengé

canaletta walnut wengé stained

laccato opaco poro chiuso

matt lacquered closed pore

RIVESTIMENTO COVER

tessuti della collezione

fabrics of the collection

NISSA

H. 78 - L. 53 - P. 57

H. 30 6/8" - W. 20 7/8" - D. 22 4/8"

NISSA CON BRACCIOLI

H. 78 - L. 61 - P. 56

H. 30 6/8" - W. 24" - D. 22"

Sedia e sedia con braccioli in massello di noce canaletta e rivestimento nei tessuti della collezione.

Chair and chair with arms in solid canaletta walnut and seat covered in the fabrics of the collection.

Stuhl und Stuhl mit Lehnen mit Gestell aus massivem Nussbaum Canaletta und Bezug in den Stoffen der Kollektion.

Chaise avec ou sans accoudoirs en noyer canaletta massif et revêtement dans les tissus de la collection.

Silla y silla con brazos en nogal canaletta macizo y asiento revestido en las telas de la colección.



NISSA CON BRACCIOLI canaletta walnut - Pelle Extra 1626 (cat. EXTRA)

PENELOPE

M. Marconato - T. Zappa

BRYANT Ø120 ALLUNGABILE canaletta walnut
PENELOPE canaletta walnut - Motley var. 300 (cat. B)



Sedia con struttura in massello di noce canaletta e rivestimento nei tessuti della collezione.

Chair with frame in solid canaletta walnut and cover in the fabrics of the collection.

Stuhl mit Gestell aus massivem Nussbaum Canaletta und Bezug in den Stoffen der Kollektion.

Chaise avec structure en noyer canaletta massif et revêtement dans les tissus de la collection.

Silla con estructura en nogal canaletta macizo y revestimiento en las telas de la colección.

ESSENZA WOOD

noce canaletta

canaletta walnut

noce canaletta tinto wengé

canaletta walnut wengé stained

laccato opaco poro chiuso

matt lacquered closed pore

RIVESTIMENTO COVER

tessuti della collezione

fabrics of the collection

H. 78 - L. 56 - P. 63

H. 30 6/8" - W. 22" - D. 24 6/8"



PENELOPE canaletta walnut - Motley var. 300 (cat. B)

LIP ash wengé stained - Serge var. 036 (cat. C)
PILAR MIX TONDO Ø160 ash grey and wengé stained - clear glass



ESSENZA WOOD

frassino naturale
natural ash

frassino tinto moka
ash moka stained

frassino tinto noce canaletta
ash canaletta walnut stained

frassino tinto wengé
ash wengé stained

frassino tinto canapa
ash canapa stained

frassino tinto grigio
ash grey stained

laccato opaco poro aperto
matt lacquered open pore

CRISTALLO GLASS

trasparente
clear

METALLO METAL

cromo nero
black chromed

PILAR TONDO

H. 74,5 - Ø. 140-200

H. 29 3/8" - Ø. 55 1/8"-78 3/4"

PILAR OVALE

H. 74,5 - L. 250-350 - P. 120-150

H. 29 3/8" - W. 98 3/8"-137 3/4" - D. 47 1/4"-59"

PILAR RETTANGOLARE

H. 74,5 - L. 250-350 - P. 120-150

H. 29 3/8" - W. 98 3/8"-137 3/4" - D. 47 1/4"-59"

Serie di tavoli da pranzo con basi costituite da diversi elementi in massello di frassino uniti da giunture in metallo finitura cromo nero. Piani in cristallo trasparente (spessore mm. 15). Le basi sono disponibili con tutti gli elementi nella stessa finitura o in due (PILAR MIX) o tre (PILAR RANDOM) finiture differenti.

Collection of dining tables with bases made of different elements in solid ash with metal joints in black chrome finish. Tops in clear glass (thickness mm. 15). The bases are available with all the elements in the same finish or in two (PILAR MIX) or three (PILAR RANDOM) different finishes.


Kollektion von Esstischen mit Untergestellen aus verschiedenen Elementen in massivem Escheholz mit Metallverbindungen in schwarz verchromter Oberfläche. Platten in Klarglas (Stärke 15mm). Die Elemente der Untergestelle können in der gleichen Ausführung, in zwei unterschiedlichen (PILAR MIX), oder in drei verschiedenen Ausführungen (PILAR RANDOM) geliefert werden.

Collection des tables à manger avec piétements composés par différents éléments en frêne massif, unis par des jonctions en métal chromé noir. Plateaux en verre transparent (épaisseur mm. 15). Les piétements sont disponibles avec tous les éléments dans la même finition ou deux (PILAR MIX) ou trois (PILAR RANDOM) finitions.

Colección de mesas de comedor con bases constituidas por varios elementos de fresno macizo con juntas de metal en acabado cromo negro. Tapas de cristal transparente (espesor mm. 15). Las bases son disponibles con todos los elementos en el mismo acabado o de dos (PILAR MIX) o tres (PILAR RANDOM) acabados diferentes.







PILAR MIX RETTANGOLARE 280X120 ash grey and wengé stained - clear glass
SVEVA ash wengé stained - dark grey Cuoietto - Armam var. L1569/05 (cat. C)
SVEVA CON BRACCIOLI ash wengé stained - dark grey Cuoietto - Armam var. L1569/05 (cat. C)

QUADRIFOGLIO

C. Ballabio

QUADRIFOGLIO ash canapa stained - matt Oxide black Rock
CELINE ash wengé stained - Rabat var. 11524/14 (cat. B)
GARY BIG brushed bronzed brass - canaletta walnut - Carrara marble

92

TABLES & CHAIRS



Serie di tavoli da pranzo con gambe e cornice del piano in massello di frassino. Inserto piano in cristallo retroverniciato o in Rock. Piedini in ottone spazzolato.

Collection of dining tables with legs and top frame in solid ash. Top insert in back-coated glass or in Rock. Brushed brass feet.

Kollektion von Esstischen mit Beinen und Rahmen aus massivem Eschenholz. Einsätze der Tischplatte aus lackiertem Glas oder in Rock in den Farben der Kollektion. Füße aus gebürstetem Messing.

Collection des tables à manger avec jambes et cadre du plateau en frêne massif. Insert du plateau en verre dépoli rétroverni ou en Rock. Pieds en laiton brossé.

Colección de mesas de comedor con patas y marco de la tapa de fresno macizo. Inserto de la tapa en cristal retrobarnizado o en Rock. Pies de latón cepillado.



ESSENZA WOOD

frassino naturale

natural ash

frassino tinto moka

ash moka stained

frassino tinto noce canaletta

ash canaletta walnut stained

frassino tinto wengé

ash wengé stained

frassino tinto canapa

ash canapa stained

frassino tinto grigio

ash grey stained

laccato opaco poro aperto

matt lacquered open pore

METALLO METAL

ottone spazzolato

brushed brass

CRISTALLO GLASS

laccato nero

black lacquered

laccato bianco

white lacquered

ROCK ROCK

calacatta opaco

matt calacatta

emperador opaco

matt emperador

oxide black opaco

matt oxide black

QUADRIFOGLIO

H. 75 - L. 230-260-300 - P. 115

H. 29 1/2" - W. 90 1/2"-102 3/8"-118 1/8" - D. 45 1/4"

QUADRIFOGLIO TONDO 3

H. 75 - Ø. 160

H. 29 1/2" - Ø. 63"





QUADRIFOGLIO ash canapa stained - black lacquered cristal
CELINE ash wengé stained - Rabat var. 11524/14 (cat. B)
GARY BIG brushed bronzed brass - canaletta walnut - Carrara marble
ATLANTE 3 ash canapa stained - brown Emperor-dark marble



QUADRIFOGLIO CRYSTAL

C. Ballabio



ESSENZA WOOD

frassino naturale

natural ash

frassino tinto moka

ash moka stained

frassino tinto noce canaletta

ash canaletta walnut stained

frassino tinto wengé

ash wengé stained

frassino tinto canapa

ash canapa stained

frassino tinto grigio

ash grey stained

laccato opaco poro aperto

matt lacquered open pore

noce canaletta

canaletta walnut

noce canaletta tinto wengé

canaletta walnut wengé stained

laccato opaco poro chiuso

matt lacquered closed pore

METALLO METAL

ottone spazzolato

brushed brass

CRISTALLO GLASS

trasparente

clear

QUADRIFOGLIO CRYSTAL

H. 73 - L. 160-260 | 280-350 - P. 90-120

H. 28 3/4" - W. 63"-102 3/8" | 110 1/4"-137 3/4" - D. 35 3/8"-47 1/4"

QUADRIFOGLIO CRYSTAL XL

H. 73 - L. 420 - P. 130

H. 28 3/4" - W. 165 3/8" - D. 51 1/8"

QUADRIFOGLIO CRYSTAL SQUARE

H. 73 - L. 150-180 - P. 150-180

H. 28 3/4" - W. 59"-70 7/8" - D. 59"-70 7/8"

QUADRIFOGLIO CRYSTAL TONDO 1

H. 73 - Ø. 80-100-120

H. 28 3/4" - Ø. 31 1/2"-39 3/8"-47 1/4"

QUADRIFOGLIO CRYSTAL TONDO 3

H. 73 - Ø. 160-180-200

H. 28 3/4" - Ø. 63"-70 7/8"-78 3/4"

Serie di tavoli da pranzo con gambe in massello di frassino o di noce canaletta. Piano in cristallo trasparente (spessore mm. 15) con piastre in acciaio elettrosaldate. Piedini in ottone spazzolato.

Collection of dining tables with legs in solid ash or canaletta walnut. Clear glass top (thickness mm. 15) with UV-glued steel plates. Brushed brass feet.

Kollektion von Esstischen mit Beinen aus massivem Esche oder Nussbaum Canaletta. Tischplatte aus Klarglas (15mm) mit elektrisch geschweissten Metallplatten. Füße aus gebürstetem Messing.

Collection des tables à manger avec jambes en frêne ou noyer canaletta massif. Plateau en verre transparent (épaisseur mm. 15) avec plaques en acier soudé. Pieds en laiton brossé.

Colección de mesas de comedor con patas de fresno o nogal canaletta macizo. Tapa de cristal transparente (espesor mm. 15) con placas de acero pegadas con UV. Pies de latón cepillado.



QUADRIFOGLIO CRYSTAL TONDO 1 canaletta walnut - clear glass
EMMA canaletta walnut - ikat var. L1575/14 (cat. C)





QUADRIFOGLIO CRYSTAL ash grey stained - clear glass
LOLITA ash grey stained - Flax var. L1424/18 (cat. C)
PILEO ALTA canaletta walnut - grey pewter metal
GIOVE bronzoro lacquered
TORII ash grey stained

QUADRIFOGLIO WOOD

C. Ballabio

TORII ash canapa stained
QUADRIFOGLIO WOOD ash canapa stained
CONNIE ash wengé stained - Flax var. L1424/06 (cat. C)



Tavolo da pranzo rettangolare con quattro gambe e cornice del piano in massello di frassino. Inserto piano dogato in frassino. Piedini in ottone spazzolato.

Rectangular dining table with four legs and top frame in solid ash. Top insert in slatted ash wood. Brushed brass feet.

Rechteckiger Esstisch mit vier Beinen und Rahmen aus massivem Eschenholz. Einsätze der Tischplatte mit Escheleisten. Füße aus gebürstetem Messing.

Table à manger rectangulaire avec quatre jambes et cadre du plateau en frêne massif. Insert du plateau à lattes en frêne. Pieds en laiton brossé.

Mesa de comedor rectangular con cuatro patas y marco de la tapa de fresno macizo. Inserto de la tapa en listones de fresno. Pies de latón cepillado.



ESSENZA WOOD
frassino naturale
natural ash
frassino tinto moka
ash moka stained
frassino tinto noce canaletta
ash canaletta walnut stained
frassino tinto wengé
ash wengé stained
frassino tinto canapa
ash canapa stained
frassino tinto grigio
ash grey stained
laccato opaco poro aperto
matt lacquered open pore

METALLO METAL
ottone spazzolato
brushed brass

H. 75 - **L.** 230-260-300 - **P.** 115
H. 29 1/2" - **W.** 90 1/2"-102 3/8"-118 1/8" - **D.** 45 1/4"

SERENA

E. Gallina

QUADRIFOGLIO WOOD ash canapa stained
SERENA ash canapa stained - Armam var. L. 1569/04 (cat. C)



ESSENZA WOOD
frassino naturale
natural ash
frassino tinto moka
ash moka stained
frassino tinto noce canaletta
ash canaletta walnut stained
frassino tinto wengé
ash wengé stained
frassino tinto canapa
ash canapa stained
frassino tinto grigio
ash grey stained
laccato opaco poro aperto
matt lacquered open pore

RIVESTIMENTO COVER
tessuti della collezione
fabrics of the collection

H. 81 - L. 58 - P. 46
H. 31 7/8" - W. 22 7/8" - D. 18 1/8"

Sedia con braccioli con struttura in massello di frassino e rivestimento nei tessuti della collezione.

—
Armchair with frame in solid ash and cover in the fabrics of the collection.

—
Armlehnstuhl mit Gestell aus massiver Esche und Bezug in den Stoffen der Kollektion.

—
Chaise avec accoudoirs avec structure en frêne massif et revêtement dans les tissus de la collection.

—
Silla con brazos con estructura de fresno macizo revestida en las telas de la colección.



SHIBUMI

Jiun Ho

KANTO ash wengé stained - black matt metal
LUM 180 ash canapa stained - bronzoro metal
SHIBUMI TONDO L ash wengé stained - bronzoro metal
AMBROGIO MARBLE white Calacatta gold marble
EVELIN ash wengé stained - Motley var. 500 (cat. B)
EVELIN CON BRACCIOLI ash wengé stained - Motley var. 500 (cat. B)



Collezione di tavoli con struttura in metallo e base in massello di frassino. Piani in frassino o in marmo.

Collection of dining-tables with metal frame and solid ash base. Top in ash or in marble.

Kollektion von Esstische mit Metalluntergestellen und Basis aus massivem Escheholz. Tischplatte aus furniertem Escheholz oder Marmor.

Collection de tables de repas avec piétements en frêne massif et en métal. Plateau en frêne ou en marbre.

Colección de mesas de comedor con bases en fresno macizo con estructura de metal. Tapa de fresno o de mármol.



SHIBUMI TONDO
H. 73 - Ø. 160-180
H. 28 3/4" - Ø. 70 7/8"-63"
SHIBUMI OVALE
H. 73 - L. 280-300 - P. 120
H. 28 3/4" - W. 110 1/4"-118 1/8" - D. 47 1/4"

ESSENZA WOOD
frassino naturale
natural ash
frassino tinto moka
ash moka stained
frassino tinto noce canaletta
ash canaletta walnut stained
frassino tinto wengé
ash wengé stained
frassino tinto canapa
ash canapa stained
frassino tinto grigio
ash grey stained
laccato opaco poro aperto
matt lacquered open pore

METALLO METAL
bronzoro
bronzoro





SHIBUMI OVALE ash canapa stained - bronzoro metal
KANTO ash canapa stained - black matt metal
SERENA ash grey stained - Rabat var. L 11524/3 (cat. B)
ASTRA 2 canaletta walnut wengé stained - black matt metal

SHIBUMI M

Jiun Ho



ESSENZA WOOD

frassino naturale
natural ash

frassino tinto moka
ash moka stained

frassino tinto noce canaletta
ash canaletta walnut stained

frassino tinto wengé
ash wengé stained

frassino tinto canapa
ash canapa stained

frassino tinto grigio
ash grey stained

laccato opaco poro aperto
matt lacquered open pore

METALLO METAL

bronzoro
bronzoro

MARMO MARBLE

bianco Calacatta oro
white Calacatta gold

marrone Emperador dark
brown Emperador dark

nero Sahara noir
black Sahara noir

grigio Carnico
grey Carnico

SHIBUMI TONDO M

H. 73 - Ø. 160

H. 28 3/4" - Ø. 70 7/8"

Collezione di tavoli con struttura in metallo e base in massello di frassino. Piani in frassino o in marmo.

Collection of dining-tables with metal frame and solid ash base. Top in ash or in marble.

Kollektion von Esstische mit Metalluntergestellen und Basis aus massivem Escheholz. Tischplatte aus furniertem Escheholz oder Marmor.

Collection de tables de repas avec piétements en frêne massif et en métal. Plateau en frêne ou en marbre.

Colección de mesas de comedor con bases en fresno macizo con estructura de metal. Tapa de fresno o de mármol.



SHIBUMI TONDO M ash wengé stained - bronzoro metal - white Calacatta gold marble
SVEVA CON BRACCIOLI ash wengé stained - Dorian var. 14 (cat. E) - cuoietto Dark grey
SMILE ash wengé stained - Motley var. 300 (cat. B)
KANTO ash wengé stained - black matt metal

SIRIO SGABELLO

G. Viganò

SIRIO Pelle var. D10 (cat. PELLE) - black lacquered metal



METALLO METAL
cromato
chrome plated
laccato bianco
white lacquered
laccato nero
black lacquered

RIVESTIMENTO COVER
tessuti della collezione
fabrics of the collection

SIRIO SGABELLO 90
H. 92 - Ø. 51
H. 36 2/8" - Ø. 20 1/8"
SIRIO SGABELLO 100
H. 102 - Ø. 51
H. 40 1/8" - Ø. 20 1/8"

Sgabello con struttura in metallo e rivestimento nei tessuti della collezione.

Stool with metal frame and cover in the fabrics of the collection.

Hocker mit Metallstruktur und Bezug in den Stoffen der Kollektion.

Tabouret avec structure en métal et revêtement dans les tissus de la collection.

Taburete con estructura en metal y revestimiento en las telas de la colección.



ESSENZA WOOD

frassino naturale

natural ash

frassino tinto moka

ash moka stained

frassino tinto noce canaletta

ash canaletta walnut stained

frassino tinto wengé

ash wengé stained

frassino tinto canapa

ash canapa stained

frassino tinto grigio

ash grey stained

laccato opaco poro aperto

matt lacquered open pore

noce canaletta

canaletta walnut

noce canaletta tinto wengé

canaletta walnut wengé stained

laccato opaco poro chiuso

matt lacquered closed pore

METALLO METAL

cromo satinato

satin chrome

CRISTALLO GLASS

trasparente

clear

H. 75 - Ø. 80-100-120

H. 29 4/8" - Ø. 31 4/8"-39 3/8"-47 2/8"

Tavolo da pranzo con base centrale in massello di noce canaletta o frassino montata su una piastra in metallo e piano in cristallo temperato (spessore mm. 12).

Dining table with base in solid canaletta walnut or ash fixed on a metal ring and tempered glass top (thickness mm. 12).

Esstisch mit Gestell aus massivem Nussbaum Canaletta oder Esche auf eine Metallplatte und ESG-Glasplatte (Stärke mm. 12).

Table à manger avec piétement central en noyer canaletta ou frêne massif fixé sur un anneau en métal. Plateau en verre trempé (épaisseur mm. 12).

Mesa de comedor con base de nogal canaletta o fresno macizo montada sobre de un disco de metal y tapa en cristal templado (espesor mm. 12).

SVEVA

G. & O. Buratti

112

TABLES & CHAIRS

SVEVA ash wengé stained - Cuoietto var. Dark grey - Armam var. L1569/05 (cat. C)
SVEVA CON BRACCIOILI ash wengé stained - Cuoietto var. Dark grey - Armam var. L1569/05 (cat. C)



Sedia e sedia con braccioli con struttura in massello di frassino, schienale in Cuoietto e rivestimento nei tessuti della collezione.

Chair and armchair with frame in solid ash with Cuoietto leather back and cover in the fabrics of the collection.

Stuhl und Stuhl mit Lehnen mit Gestell aus massivem Esche, Rückenlehne in Cuoio und Bezug in den Stoffen der Kollektion.

Chaise avec ou sans accoudoirs avec structure en frêne massif, dossier en Cuoietto et revêtement dans les tissus de la collection.

Silla y silla con brazos con estructura en fresno macizo, respaldo en Cuoietto y asiento revestido en las telas de la colección.



ESSENZA WOOD

frassino naturale

natural ash

frassino tinto moka

ash moka stained

frassino tinto noce canaletta

ash canaletta walnut stained

frassino tinto wengé

ash wengé stained

frassino tinto canapa

ash canapa stained

frassino tinto grigio

ash grey stained

laccato opaco poro aperto

matt lacquered open pore

RIVESTIMENTO COVER

tessuti della collezione

fabrics of the collection

SCHIENALE BACKREST

cuoietto

cuoietto

SVEVA

H. 80 - L. 54 - P. 50

H. 31 1/8" - W. 21 1/4" - D. 18 3/4"

SVEVA CON BRACCIOLI

H. 80 - L. 54 - P. 50

H. 31 1/8" - W. 21 1/4" - D. 18 3/4"

SVEVA STOOL

G. & O. Buratti

114

TABLES & CHAIRS

QUADRIFOGLIO BISTROT H105 QUADRATO 80X80 canaletta walnut - clear glass
SVEVA STOOL H75 ash wengé stained - Cuoietto var. Dark grey - Patch var. 15 (cat. C)



ESSENZA WOOD
frassino naturale
natural ash
frassino tinto moka
ash moka stained
frassino tinto noce canaletta
ash canaletta walnut stained
frassino tinto wengé
ash wengé stained
frassino tinto canapa
ash canapa stained
frassino tinto grigio
ash grey stained
laccato opaco poro aperto
matt lacquered open pore

RIVESTIMENTO COVER
tessuti della collezione
fabrics of the collection

SCHIENALE BACKREST
cuoietto cuoietto

METALLO METAL
acciaio inox spazzolato
brushed stainless steel

SVEVA STOOL H65
H. 88 - L. 44.5 - P. 47
H. 34 5/8" - W. 17 1/2" - D. 18 1/2"
SVEVA STOOL H75
H. 98 - L. 44.5 - P. 47
H. 38 5/8" - W. 17 1/2" - D. 18 1/2"

Sgabello con struttura in massello di frassino, schienale in Cuoietto e sedile rivestito nei tessuti della collezione. Traverso poggiapiedi in acciaio inox spazzolato.

Stool with frame in solid ash with Cuoietto leather back and seat in the fabrics of the collection. Footrest in brushed stainless steel.

Barhocker mit Gestell aus massivem Eschenholz. Rückenlehne in Leder Cuoietto. Sitzfläche bezogen in den Stoffen aus der Kollektion. Fussenden aus gebürtstem Edelstahl.

Tabouret avec structure en frêne massif, dossier en Cuoietto et assise revêtue dans les tissus de la collection. Repose-pieds en acier inoxydable brossé.

Taburete con estructura en fresno, respaldo en Cuoietto y asiento en las telas de la colección. Reposapiés en acero inoxidable cepillado.



SVEVA STOOL H75 ash wengé stained - Cuoietto var. Dark grey - Patch var. 15 (cat. C)
QUADRIFOGLIO BISTROT H105 TONDO Ø80 canaletta walnut - clear glass



Collezione di tavoli in massello di noce canaletta con piano in marmo o in legno suddiviso in quattro settori. Basamento in metallo finitura Bronzoro.

Collection of Dining tables in solid canaletta walnut with marble or wooden top divided into four sections. Metal base in Bronzoro.

Kollektion von Esstischen in massivem Nussbaum canaletta. Marmor oder Holzplatte, in vier Abschnitten aufgeteilt. Untergestell in Metall bronzefarbig lackiert.

Collection des tables à manger en noyer canaletta massif avec plateau en marbre ou bois divisé en quatre parties. Anneau en métal Bronzoro.

Colección de mesas en nogal canaletta con tapa de mármol o madera dividida en cuatros partes. Base de metal en acabado Bronzoro.



ESSENZA WOOD
noce canaletta
 canaletta walnut
noce canaletta tinto wengé
 canaletta walnut wengé stained
laccato opaco poro chiuso
 matt lacquered closed pore

MARMO MARBLE
bianco Calacatta oro
 white Calacatta gold
marrone Emperador dark
 brown Emperador dark
nero Sahara noir
 black Sahara noir
grigio Carnico
 grey Carnico

METALLO METAL
bronzoro
 bronzoro

THAYL Ø160
 H. 74 - Ø. 160
H. 29 1/8" - Ø. 63"
THAYL Ø200
 H. 74 - Ø. 200
H. 29 1/8" - Ø. 78 6/8"
THAYL Ø250
 H. 74 - Ø. 250
H. 29 1/8" - Ø. 98 3/8"
THAYL OVALE
 H. 74 - L. 300 - P. 130
H. 29 1/8" - W. 118 1/8" - D. 51 1/8"





THAYL OVALE canaletta walnut - Sahara noir marble
IONIS CON BRACCIOLI canaletta walnut - Cuoietto var. Dark grey
TAMOK canaletta walnut - black Sahara noir marble

TIARA

C. Ballabio

TIARA ash canapa stained - Hound var. L1640/03 (cat. A)



ESSENZA WOOD

frassino naturale

natural ash

frassino tinto moka

ash moka stained

frassino tinto noce canaletta

ash canaletta walnut stained

frassino tinto wengé

ash wengé stained

frassino tinto canapa

ash canapa stained

frassino tinto grigio

ash grey stained

laccato opaco poro aperto

matt lacquered open pore

RIVESTIMENTO COVER

tessuti della collezione

fabrics of the collection

H. 76 - L. 59 - P. 55

H. 29 7/8" - W. 23 2/8" - D. 21 5/8"

Sedia con braccioli con struttura in massello di frassino e sedile imbottito con rivestimento nei tessuti della collezione.

Chair with arms with frame in solid ash and cover in the fabrics of the collection.

Armlehnstuhl mit Gestell aus massiver Esche und Bezug in den Stoffen der Kollektion.

Chaise avec accoudoirs avec structure en frêne massif et revêtement dans les tissus de la collection.

Silla con brazos con estructura de fresno macizo y asiento revestido en las telas de la colección.



TIARA ash wengé stained - Serge var. 036 (cat. C)



ESSENZA WOOD

noce canaletta

canaletta walnut

noce canaletta tinto wengé

canaletta walnut wengé stained

laccato opaco poro chiuso

matt lacquered closed pore

RIVESTIMENTO COVER

tessuti della collezione

fabrics of the collection

H. 76 - L. 59 - P. 55

H. 29 7/8" - W. 23 2/8" - D. 21 5/8"

Sedia con braccioli e struttura in massello di noce canaletta e sedile imbottito con rivestimento nei tessuti della collezione.

Chair with arms and frame in solid canaletta walnut and seat covered in the fabrics of the collection.

Armlehnstuhl aus massivem Nussbaum canaletta. Sitzfläche bezogen in den Stoffen und Leder aus der Kollektion.

Chaise avec accoudoirs avec structure en noyer canaletta massif et revêtement dans les tissus de la collection.

Silla con brazos y estructura de nogal canaletta macizo y asiento revestido en las telas de la colección.



TONDO

Essetipi

TONDO 2 BASI ash grey stained - clear glass
ESTER ash grey stained - Mitoro var. 17 (cat. B)

124

TABLES & CHAIRS



Serie di tavoli da pranzo con basi in massello di frassino e piani in cristallo trasparente temperato (spessore mm. 12). Piedini in ottone spazzolato.

Collection of dining tables with bases in solid ash and tops in clear tempered glass (thickness mm. 12). Feet in brushed brass.

Kollektion von Esstischen mit Gestellen aus massivem Eschenholz und ESG-Glasplatte (Stärke mm. 12). Füße in gebürstetem Messing.

Collection des tables à manger avec piétements en frêne massif et plateaux en verre transparent trempé (épaisseur mm. 12). Pieds en laiton brossé.

Colección de mesas de comedor con bases de fresno macizo y tapas de cristal templado transparente (espesor mm. 12). Pies de latón cepillado.



TONDO
H. 75 - Ø. 120-130-140-150-160
H. 29 1/2" - Ø. 47 1/4"-51 1/8"-55 1/8"-59"-63"
TONDO 2 BASI
H. 75 - L. 220-320 - P. 110-140
H. 29 1/2" - W. 86 5/8"-126" - D. 43 1/4"-55 1/8"

ESSENZA WOOD
frassino naturale
natural ash
frassino tinto moka
ash moka stained
frassino tinto noce canaletta
ash canaletta walnut stained
frassino tinto wengé
ash wengé stained
frassino tinto canapa
ash canapa stained
frassino tinto grigio
ash grey stained
laccato opaco poro aperto
matt lacquered open pore

CRISTALLO GLASS
trasparente
clear

METALLO METAL
ottone spazzolato
brushed brass

TORII ash canapa stained
TORII ash grey stained



Sgabello in massello di frassino.
—
Stool in solid ash.
—
Hocker aus massivem Eschenholz.
—
Tabouret en frêne massif.
—
Taburete en fresno macizo.

ESSENZA WOOD
frassino naturale
natural ash
frassino tinto moka
ash moka stained
frassino tinto noce canaletta
ash canaletta walnut stained
frassino tinto wengé
ash wengé stained
frassino tinto canapa
ash canapa stained
frassino tinto grigio
ash grey stained

H. 48 - L. 52 - P. 38
H. 18 7/8" - W. 20 1/2" - D. 15"

WEBBY SGABELLO

C. Ballabio

BOLLA ash moka stained - white opal glass
WEBBY SGABELLO canaletta walnut - Pelle Extra L622 (cat. EXTRA)



ESSENZA WOOD

noce canaletta
canaletta walnut
noce canaletta tinto wengé
canaletta walnut wengé stained
laccato opaco poro chiuso
matt lacquered closed pore

METALLO METAL

acciaio inox
stainless steel

RIVESTIMENTO COVER

tessuti della collezione
fabrics of the collection

H. 75 - **L.** 41 - **P.** 41
H. 29 4/8" - **W.** 16 1/8" - **D.** 16 1/8"

Sgabello con struttura in massello di noce canaletta e seduta con lavorazione capitonné nei tessuti della collezione. Poggiapiedi in antracite spazzolato. Possibilità di ordinare i bottoni tono su tono o in contrasto.

Stool with frame in solid canaletta walnut and seat with capitonné decoration upholstered in the fabric of the collection. Footrest in brushed anthracite. The buttons could be ton sur ton or in contrast.

Hocker mit Gestell aus massivem Nussbaum Canaletta und Sitz mit Capitonné-Steppung in den Stoffen der Kollektion. Fußstütze aus gebürstetem Anthrazit. Mit der Möglichkeit die Knöpfe im selben Stoff oder in einer Kontrastfarbe zu bekommen.

Tabouret avec structure en noyer canaletta massif et assise avec capitonné revêtue dans les tissus de la collection. Repose-pieds en anthracite brossé. Possibilité d'avoir les boutons ton sur ton ou à contraste.

Taburete con estructura en nogal canaletta macizo y asiento con decoración capitonné en las telas de la colección. Descansapiés en metal acabado antracita cepillado. Posibilidad de pedir los botones en la misma tela del asiento o en contraste.

ZIGGY TABLE

C. Ballabio

BIBLO canaletta walnut
PENELOPE canaletta walnut - Motley var. 300 (cat. B)
ZIGGY TABLE canaletta walnut - Emperador dark marble



Collezione di tavoli con struttura in massello di noce canaletta o frassino e piani in marmo, in legno o in vetro acidato retroverniciato.

Collection of dining tables with frame in solid canaletta walnut or ash and top in marble, wood or frosted back lacquered glass.

Kollektion von Esstischen mit Gestell aus massivem Nussbaum Calanetta oder Esche und Marmor-, Holz- oder satinierte hinterlackierte Glasplatte.

Collection des tables à manger avec piétement en noyer canaletta ou frêne massif. Plateaux en marbre, bois ou en verre dépoli rétroverni.

Colección de mesas de comedor con estructura en nogal canaletta o fresno macizo y tapa en mármol, madera o cristal al ácido retrobarnizado.



ESSENZA WOOD

frassino naturale

natural ash

frassino tinto moka

ash moka stained

frassino tinto noce canaletta

ash canaletta walnut stained

frassino tinto wengé

ash wengé stained

frassino tinto canapa

ash canapa stained

frassino tinto grigio

ash grey stained

laccato opaco poro aperto

matt lacquered open pore

noce canaletta

canaletta walnut

noce canaletta tinto wengé

canaletta walnut wengé stained

laccato opaco poro chiuso

matt lacquered closed pore

MARMO MARBLE

bianco Calacatta oro

white Calacatta gold

marrone Emperador dark

brown Emperador dark

nero Sahara noir

black Sahara noir

grigio Carnico

grey Carnico

CRISTALLO GLASS

acidato retroverniciato nero

frosted backcoated black

extrachiaro acidato retroverniciato bianco

extralight frosted backcoated white

extrachiaro acidato retroverniciato granata

extralight frosted backcoated granata

extrachiaro acidato retroverniciato argilla

extralight frosted backcoated argilla

ZIGGY TABLE 150x150

H. 75 - L. 150 - P. 150

H. 29 3/8" - W. 59" - D. 59"

ZIGGY TABLE 90

H. 75 - L. 150-260 - P. 90

H. 29 3/8" - W. 59"-102 3/8" - D. 35 3/8"

ZIGGY TABLE 100

H. 75 - L. 150-260 - P. 100

H. 29 3/8" - W. 59"-102 3/8" - D. 39 3/8"

BOUCHON canaletta walnut
ZIGGY TABLE canaletta walnut - frosted backcoated glass granata



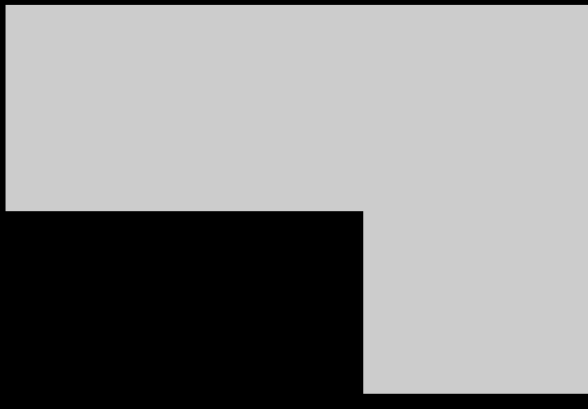






ZIGGY TABLE 150x150 canaletta walnut - white Calacatta gold marble
CELINE canaletta walnut - Dorian var. 10 (cat. E)

ARMCHAIRS & SOFAS



136	ABACUS
148	ALBA
150	ALCIDE
152	ALLISON
154	ARA
156	ARENA
160	ARGO
168	ASTOL
170	AXXIA
171	BELT
172	COPINE
176	DAPHNE
178	FELLOW
181	GILDA
182	KIRK
192	LORETTA
194	LOUIS
196	OPIUM
198	ROMAIN
200	SCARLETT
202	SMILE
204	SOFTBAY
206	VENUS
208	VERA
210	VERA BERGERE
212	WEBBY
216	WEBBY DAY BED
218	WENDY

ABACUS

G. & O. Buratti

136

ARMCHAIRS & SOFAS

SMILE ash canapa stained - Bouclage var. 01/1 (cat.B)
EKERO ROUND h50 canaletta walnut - black matt metal - white Carrara marble
ABACUS comp. L canaletta walnut - black chromed metal - Patch var. 15 (cat. C)



Sistema modulare di divani di varie dimensioni con basi in massello di noce canaletta e piedini in metallo, finitura cromo nero o ottone spazzolato. Rivestimento sfoderabile in pelle e nei tessuti della collezione. Possibilità di sostituire i braccioli imbottiti con tavolini integrati in noce canaletta.

Modular seating system of different dimensions, with base in solid canaletta walnut and metal end-feet, available in black chromed or brushed brass finishes. Removable cover in leather and in the fabrics of the collection. It is possible to replace the padded armrests with integrated side tables in canaletta walnut.

Modulare Sofaelemente mit verschiedenen Abmessungen, Basis aus massivem Nussbaum Canaletta Holz. Endstücke der Füße aus Metall, erhältlich in schwarz verchromten, oder gebürstetem Messing. Abnehmbar Bezüge aus unsere Kollektion, in Leder und Stoff. Es ist möglich die gepolsterten Armlehnen durch integrierte Beistelltisch aus Nussbaum canaletta zu ersetzen.

Système composable de canapés des dimensions différentes, avec piétements en noyer canaletta massif et embouts en métal en finition chromé noir ou laiton brossé. Revêtement déhoussable en cuir ou dans les tissus de la collection. Possibilité de remplacer les accoudoirs rembourrés avec des tables d'appoint intégrées.

Sistema de sofás modulares de varias dimensiones con bases n nogal canaletta macizo. Revestimiento desenfundable en las telas y en las pieles de la colección. Es posible sustituir los brazos tapizados con mesas auxiliares en nogal canaletta.

ESSENZA WOOD

noce canaletta
canaletta walnut
noce canaletta tinto wengé
canaletta walnut wengé stained
laccato opaco poro chiuso
matt lacquered closed pore

METALLO METAL

ottone spazzolato
brushed brass
cromo nero
black chromed

RIVESTIMENTO COVER

tessuti della collezione
fabrics of the collection



SMILE ash wengé stained - Motley var. 311 (cat.B)
SMILE ash wengé stained - Motley var. 300 (cat.B)
SMILE ash grey stained - Motley var. 200 (cat.B)
QUAY OVALE canaletta walnut - white Calacatta gold marble
EKERO SQUARE h55 canaletta walnut - black matt metal - grey Carnico marble
ABACUS comp. D canaletta walnut - black chromed metal - Loom var. L1534/13 (cat. C) - Motley var. 200 (cat.B)





GARY BIG canaletta walnut - white Carrara marble - brushed bronzed brass metal
ABACUS comp. L canaletta walnut - black chromed metal - Loom var. L1534/13 (cat. C) - Motley var. 200 (cat.B)









ABACUS comp. D canaletta walnut - black chromed metal - Loom var. L1534/13 (cat. C) - Motley var. 200 (cat.B)
EKERO SQUARE h55 canaletta walnut - black matt metal - grey Carnico marble
QUAY OVALE canaletta walnut - white Calacatta gold marble





ABACUS comp. 1 canaletta walnut - black chromed metal - Bouclage var. 01/1 (cat. B) - MoleSkin var. 38 (cat. C)

ASTRA 2 canaletta walnut - black matt metal

JOK MARMO canaletta walnut wengé stained - black chromed metal - black Sahara noir marble

COPINE STEEL black nichel metal - MoleSkin var. 46 (cat. C)

COPINE STEEL black nichel metal - Mortley var. 200 (cat. B)





ABACUS comp. H canaletta walnut - black chromed metal - Moleskin var. 42 (cat. C)
PILEO ALTA ash wengé stained - shiny black metal
JOK MARMO canaletta walnut wengé stained - black chromed metal - black Sahara noir marble
SMILE ash grey stained - Motley var. 200 (cat. B)
EKERO SQUARE h55 canaletta walnut wengé stained - black matt metal - white Carrara marble
SMILE ash wengé stained - Motley var. 300 (cat. B)
COPINE STEEL black nichel metal - Motley var. 200 (cat. B)
EKERO ROUND h50 canaletta walnut wengé stained - black matt metal - grey Carnico marble



Poltrona con struttura in massello di noce canaletta e rivestimento sfoderabile nei tessuti della collezione.

—
Easy chair in solid canaletta walnut and removable cover in the fabrics of the collection.

—
Sessel mit Gestell aus massivem Nussbaum Canaletta und abnehmbarem Bezug in den Stoffen der Kollektion.

—
Fauteuil avec structure en noyer canaletta massif et revêtement déhoussable dans les tissus de la collection.

—
Butaca con estructura en nogal canaletta macizo y revestimiento desenfundable en las telas de la colección.

ESSENZA WOOD
noce canaletta
canaletta walnut
noce canaletta tinto wengé
canaletta walnut wengé stained
laccato opaco poro chiuso
matt lacquered closed pore

RIVESTIMENTO COVER
tessuti della collezione
fabrics of the collection

H. 74 - L. 71 - P. 65
H. 29 1/8" - W. 28" - D. 25 5/8"



ZIGGY 7 canaletta walnut - brown Emperor dark marble
ALBA canaletta walnut - Range var. 31 (Cat. D)

ALCIDE

O. Moon

ALCIDE 93x43 Pelle var. D70 (cat. PELLE)

ALCIDE 43x43 Pelle var. D70 (white) and var. D10 (black) - (cat. PELLE)



RIVESTIMENTO COVER
tessuti della collezione
fabrics of the collection

Collezione di pouf con lavorazione capitonné nei tessuti della collezione.

Collection of stools with capitonné in the fabrics of the collection.

Kollektion von Hocker mit Capitonné-Steppung in den Stoffen der Kollektion.

Collection des poufs avec finition capitonnée et revêtement dans les tissus de la collection.

Colección de poufs con capitoné en las telas de la colección.



ALCIDE 43x43
H. 39 - L. 43 - P. 43
H. 15 3/8" - W. 16 7/8" - D. 16 7/8"

ALCIDE 93x43
H. 39 - L. 93 - P. 43
H. 15 3/8" - W. 36 5/8" - D. 16 7/8"

ALCIDE 93x93
H. 42 - L. 93 - P. 93
H. 16 4/8" - W. 36 5/8" - D. 36 5/8"

ALCIDE Ø50
H. 41 - Ø. 50
H. 16 1/8" - Ø. 19 5/8"

ALCIDE Ø90
H. 41 - Ø. 90
H. 16 1/8" - Ø. 35 3/8"

ALCIDE Ø125
H. 43 - Ø. 125
H. 16 7/8" - Ø. 49 2/8"



ALDICE 0125 Pelle Extra var. L648 (cat. EXTRA)

ALLISON

A. Borgogni

ALLISON canaletta walnut - Dorian var. 31 (cat. E)
GARY SMALL brushed bronzed brass metal - canaletta walnut - Carrara marble

152

ARMCHAIRS & SOFAS



Divano con struttura in massello di noce canaletta e rivestimento sfoderabile nei tessuti della collezione. Con due cuscini per schienale in piuma con bottone in noce canaletta. Possibilità di combinare tessuti diversi per struttura e cuscini.

Sofa with frame in solid canaletta walnut and removable cover in the fabrics of the collection. Two feather filled back cushions with button in canaletta walnut are included. It is possible to combine different fabrics for seat and cushions.

Sofa mit Gestell aus massivem Nussbaum Canaletta und abnehmbarem Bezug in den Stoffen der Kollektion. Mit zwei Rückenissen mit Federfüllung und Knöpfen aus Nussbaum Canaletta. Mit der Möglichkeit verschiedene Stoffe für Polster- und Kissenbezüge zu wählen.

Canapé avec structure en noyer canaletta massif et revêtement déhoussable dans les tissus de la collection. Rembourrage des coussins de dossier en plume et bouton en noyer canaletta. Possibilité de combiner tissus différents pour la structure et les coussins.

Sofá con estructura en nogal canaletta macizo y revestimiento desenfundable en las telas de la colección. Con dos cojines para respaldo en pluma con botón de nogal canaletta. Posibilidad de combinar telas diferentes entre asiento y cojines.



ALLISON canaletta walnut a- Velvet var. 24 (cat. C)

ESSENZA WOOD
noce canaletta
canaletta walnut
noce canaletta tinto wengé
canaletta walnut wengé stained

RIVESTIMENTO COVER
tessuti della collezione
fabrics of the collection

H. 92 - L. 203 - P. 96
H. 36 2/8" - W. 79 7/8" - D. 37 6/8"



Poltrona con struttura in massello di noce canaletta e rivestimento nei tessuti della collezione.

—
Easy chair with frame in solid canaletta walnut and cover in the fabrics of the collection.

—
Sessel mit Gestell aus massivem Nussbaum Canaletta und Bezug in den Stoffen der Kollektion.

—
Fauteuil avec structure en noyer massif et revêtement dans les tissus de la collection.

—
Butaca con estructura en nogal canaletta macizo y revestimiento en las telas de la colección.



ESSENZA WOOD
noce canaletta
canaletta walnut
noce canaletta tinto wengé
canaletta walnut wengé stained
laccato opaco poro chiuso
matt lacquered closed pore

RIVESTIMENTO COVER
tessuti della collezione
fabrics of the collection

H. 72 - L. 80 - P. 81
H. 28 3/8" - W. 31 4/8" - D. 31 7/8"

ARA matt lacquered close pore white RAL 9016 - Pelle var. D70 (cat. PELLE)

ARENA POLTRONA

E. Gallina

ARENA POLTRONA ash moka stained - Motley var. 517 (cat. B)



Poltrona con struttura in massello di frassino e rivestimento nei tessuti della collezione. Possibilità di combinare diversi tessuti per la struttura imbottita della base e dello schienale e i cuscini di seduta e schienale. Cuscini sfoderabili.

Armchair with frame in solid ash and cover in the fabrics of the collection. It is possible to combine different fabrics for the upholstered base and back and for the seat and back cushions. Removable cover for cushions only.

Sessel mit Gestell aus massiver Esche und Bezug in den Stoffen der Kollektion. Stoffkombination zwischen gepolsterten Gestell und Rück-, Sitz- und Rück-Kissen sind möglich. Abnehmbarer Bezug nur für Kissen.

Fauteuil avec structure en frêne massif et revêtement dans les tissus de la collection. Possibilité de combiner tissus différents pour la structure rembourrée de la base et du dossier et les coussins d'assise et de dossier. Revêtement déhoussable que pour les coussins.

Butaca con estructura en fresno macizo y revestimiento en las telas de la colección. Es posible combinar diferentes telas entre estructura revestida de la base y del respaldo y cojines del asiento y para el respaldo. Cojines desfundables.



ESSENZA WOOD

frassino naturale

natural ash

frassino tinto moka

ash moka stained

frassino tinto noce canaletta

ash canaletta walnut stained

frassino tinto wengé

ash wengé stained

frassino tinto canapa

ash canapa stained

frassino tinto grigio

ash grey stained

laccato opaco poro aperto

matt lacquered open pore

RIVESTIMENTO COVER

tessuti della collezione

fabrics of the collection

H. 84 - L. 85 - P. 96

H. 33 1/8" - W. 33 4/8" - D. 37 6/8"

ARENA SOFA

E. Gallina

158

ARMCHAIRS & SOFAS

ARENA SOFA 224 ash moka stained - Moran var. 103 and var. 102 (cat. C)
SCRIPT 45 - SCRIPT 150 ash moka stained - smoked glass - brown Emperor dark marble



Divano con struttura in massello di frassino e rivestimento nei tessuti della collezione. Possibilità di combinare diversi tessuti per la struttura imbottita della base e dello schienale e i cuscini di seduta e schienale. Cuscini sfoderabili.

Sofa with frame in solid ash and cover in the fabrics of the collection. It is possible to combine different fabrics for the upholstered base and back and for the seat and back cushions. Removable cover for cushions only.

Sofa mit Gestell aus massiver Esche und Bezug in den Stoffen der Kollektion. Stoffkombination zwischen gepolsterten Gestell und Rück, Sitz und Rück-Kissen sind möglich. Abnehmbarer Bezug nur für Kissen.

Canapés avec structure en frêne massif et revêtement dans les tissus de la collection. Possibilité de combiner tissus différents pour la structure rembourrée de la base et du dossier et les coussins d'assise et de dossier. Revêtement déhoussable que pour les coussins.

Sofá con estructura en fresno macizo y revestimiento en las telas de la colección. Es posible combinar diferentes telas entre estructura revestida de la base y del respaldo y cojines del asiento y para el respaldo. Cojines desenfundables.



ESSENZA WOOD
frassino naturale
natural ash
frassino tinto moka
ash moka stained
frassino tinto noce canaletta
ash canaletta walnut stained
frassino tinto wengé
ash wengé stained
frassino tinto canapa
ash canapa stained
frassino tinto grigio
ash grey stained
laccato opaco poro aperto
matt lacquered open pore

RIVESTIMENTO COVER
tessuti della collezione
fabrics of the collection

ARENA SOFA 147
H. 84 - L. 147 - P. 96
H. 33 1/8" - W. 57 7/8" - D. 37 6/8"
ARENA SOFA 224
H. 84 - L. 224 - P. 96
H. 33 1/8" - W. 88 2/8" - D. 37 6/8"

ARGO

D. Dolcini

GIOVE Bronzoro lacquered
BOLLA ash grey stained - silk glass
TRITTICO ash grey stained - smoked glass
ARGO canaletta walnut - Dorian var. 38 (cat. E) - brushed brass metal

160

ARMCHAIRS & SOFAS



Sistema modulare di divani con basi in massello di noce canaletta e puntali in metallo finitura ottone spazzolato o cromo nero. Rivestimento sfoderabile nei tessuti della collezione, smontando la base, e non sfoderabile in pelle. Cuscini poggiatesta opzionali imbottiti con piuma d'oca canalizzata (etichetta Oro secondo la certificazione Assopiuma). Le basi, oltre alle sedute, possono accogliere contenitori in noce canaletta con due pianetti scorrevoli, uno in legno e uno in cristallo fumé, e tavolini di varie dimensioni con piano in marmo.

Modular sofa with frame in solid canaletta walnut and metal feet in brushed brass and black chrome finish. The covers in the fabrics of the collection are removable, taking apart the wooden base, while they are non-removable when in leather. Optional backrest cushions filled with canalized goose feather (Golden label certified by Assopiuma). The bases can also accommodate containers in canaletta walnut with two sliding tops, one in wood and one in smoked glass, and coffee tables with marble top.

Modulares Sofa mit Untergestell in massivem Canaletta Nussbaumholz. Die Füße des Untergestells sind wahlweise in Messing gebürstet, oder schwarz verchromt lieferbar. Die Bezüge in Stoff sind abziehbar. In Leder sind dies festbezogen. Die optionalen kleineren Rückenkissen sind gefüllt mit gewaschenen und sterilisierten Gänsedaunen, zertifiziert mit dem Golden Label nach Assopiuma. Auf die Ablagen können zusätzlich Behälter aus Nussbaum Canaletta (mit verschiebbaren Abdeckungen aus Holz und Rauchglas), sowie Platten aus Marmor gestellt werden.

Système modulaire des canapés avec piétements en noyer canaletta et pieds en métal en finition laiton brossé ou chromé noir. Revêtement déhoussable dans les tissus de la collection, en démontant le piétement, et non déhoussable en cuir. Rembourrage des coussins cale-reins en option en plume d'oie canalisée (certifiée Assopiuma, Étiquette Or). Les piétements peuvent aussi accueillir des petites boîtes en noyer canaletta avec deux plateaux coulissants, un en bois et l'autre en verre fumé, et des petites tables de plusieurs tailles avec plateau en marbre.

Sofá modular con estructura de nogal canaletta macizo y pies de metal en acabado latón cepillado o cromo negro. Revestimiento desenfundable en las telas de la colección, desmontando la base de madera, y no desenfundable en pieles. Cojines reposa respaldo rellenos con pluma de ganso canalizada (etiqueta de Oro según el certificado Assopiuma). Las bases pueden acoger también contenedores de nogal canaletta con dos tapas correderas, una de madera y una de cristal ahumado, y mesas auxiliares con tapa de mármol.



ESSENZA WOOD

noce canaletta

canaletta walnut

noce canaletta tinto wengé

canaletta walnut wengé stained

laccato opaco poro chiuso

matt lacquered closed pore

METALLO METAL

ottone spazzolato

brushed brass

Cromo nero

black chromed

MARMO MARBLE

bianco Calacatta oro

white Calacatta gold

marrone Emperador dark

brown Emperador dark

nero Sahara noir

black Sahara noir

RIVESTIMENTO COVER

tessuti della collezione

fabrics of the collection





ARGO canaletta walnut - likat var. L1575/05 (cat. C) - brushed brass metal - Sahara Noir marble

QUAY OVALE canaletta walnut - brushed brass metal - Sahara Noir marble

JOK canaletta walnut - brushed brass metal - extralight backcoated granata glass

GARY BIG brushed bronzed brass metal - canaletta walnut - Carrara marble





ARGO canaletta walnut - Loom var. L1534/09 (cat. C) - black chromed metal - white Calacatta Gold marble





ARGO canaletta walnut - Loom var. L1534/09 (cat. C) - black chromed metal - white Calacatta Gold marble



Panca con struttura in metallo finitura Bronzoro e rivestimento nei tessuti della collezione. Cornice della seduta in massello di frassino.

Bench with metal frame in Bronzoro finish. Cover available in the fabrics of the collection. Seat with solid ash frame.

Sitzbank mit Gestell aus Bronzoro Metall und Sitzrahmen aus massiver Esche. Bezug in den Stoffen der Kollektion.

Banquette avec structure en métal Bronzoro et cadre d'assise en frêne massif. Revêtement dans les tissus de la collection.

Banqueta con estructura de metal en acabado Bronzoro y revestimiento en las telas de la colección. Marco del asiento en fresno macizo.

ESSENZA WOOD
frassino naturale
 natural ash
frassino tinto moka
 ash moka stained
frassino tinto noce canaletta
 ash canaletta walnut stained
frassino tinto wengé
 ash wengé stained
frassino tinto canapa
 ash canapa stained
frassino tinto grigio
 ash grey stained
laccato opaco poro aperto
 matt lacquered open pore

METALLO METAL
bronzoro
 bronzoro

RIVESTIMENTO COVER
tessuti della collezione
 fabrics of the collection

H. 44 - L. 130 - P. 40
 H. 17 1/4" - W. 51 1/8" - D. 15 3/4"



ASTOL Bronzoro finish - ash grey stained - Nabuk var. 2130 (cat. LUX)



Panca con struttura in metallo Bronzoro e cornice in massello di noce canaletta. Rivestimento nei tessuti della collezione.

Bench covered in the fabrics of the collection with metal structure in Bronzoro finish and solid canaletta walnut seat frame.

Sitzbank mit Gestell aus Bronzoro Metall, Rahmen aus massivem Nussbaum Canaletta, und Sitzfläche bezogen mit Stoffen aus der Kollektion.

Banquette avec structure en métal Bronzoro et cadre d'assise en noyer canaletta massif. Revêtement dans les tissus de la collection.

Banco rectangular con estructura de metal en acabado Bronzoro y marco de nogal canaletta macizo. Asiento revestido en las telas de la colección.

ESSENZA WOOD

noce canaletta
canaletta walnut
noce canaletta tinto wengé
canaletta walnut wengé stained
laccato opaco poro chiuso
matt lacquered closed pore

METALLO METAL

bronzoro
bronzoro

RIVESTIMENTO COVER

tessuti della collezione
fabrics of the collection

H. 41 - L. 154 - P. 58
H. 16 1/8" - W. 60 5/8" - D. 22 7/8"

BELT

T. Colzani

BELT canaletta walnut - Velvet var. 24



ESSENZA WOOD
noce canaletta
canaletta walnut

METALLO METAL
grigio peltro
grey pewter

RIVESTIMENTO COVER
tessuti della collezione
fabrics of the collection

Panca rettangolare con singole aste in legno massello di noce canaletta e base in metallo.

Rectangular bench with individual slats in solid canaletta walnut and metal base.

Rechteckiger Sitzbank aus massivem Nussbaum Canaletta und Metallgestell.

Banquette rectangulaire à lattes individuelles en noyer canaletta massif et structure en métal.

Banco rectangular con tiras individuales en nogal canaletta macizo y estructura en metal.



BELT
H. 38 - L. 140 - P. 50
H. 15" - W. 55 1/8" - D. 19 5/8"
BELT CUSCINO
H. 9 - Ø. 45
H. 3 4/8" - Ø. 17 6/8"

COPINE WOOD

G. & O. Buratti

COPINE WOOD canaletta walnut - bouclage var. 01/1 (cat. B)
JELLY MARMO 1155 TONDO canaletta walnut - brushed brass metal - white Calacatta gold marble



Poltrona con struttura in metallo o in massello di noce canaletta e rivestimento sfoderabile nei tessuti della collezione e non sfoderabile in pelle.

—
Armchair with frame in solid canaletta walnut or in metal. The cover in the fabrics of the collection is removable, while it is fixed in leather.

—
Sessel mit Gestell aus massivem Nussbaum Canaletta oder aus Metall. Bezüge in den Stoffen aus der Kollektion. Der Bezug aus Stoff ist abziehbar, während Bezüge aus Leder festbetzoigen sind.

—
Fauteuil avec structure en noyer canaletta massif ou en métal et revêtement déhoussable dans les tissus de la collection, mais fixe dans la version en cuir.

—
Butaca con estructura de nogal canaletta macizo o de metal y revestimiento desenfundable en las telas de la colección y no desenfundable en piel.



ESSENZA WOOD

noce canaletta

canaletta walnut

noce canaletta tinto wengé

canaletta walnut wengé stained

laccato opaco poro chiuso

matt lacquered closed pore

RIVESTIMENTO COVER

tessuti della collezione

fabrics of the collection

H. 68 - L. 67 - P. 77

H. 26 3/4" - W. 26 3/8" - D. 30 1/4"

COPINE STEEL

G. & O. Buratti

COPINE STEEL brushed bronzed brass - Moleskin var. 46 (cat. C)
EKERO ROUND canaletta walnut - black matt metal - grey Carrmico marble



Poltrona con struttura in metallo o in massello di noce canaletta e rivestimento sfoderabile nei tessuti della collezione e non sfoderabile in pelle.

—
Armchair with frame in solid canaletta walnut or in metal. The cover in the fabrics of the collection is removable, while it is fixed in leather.

—
Sessel mit Gestell aus massivem Nussbaum Canaletta oder aus Metall. Bezüge in den Stoffen aus der Kollektion. Der Bezug aus Stoff ist abziehbar, während Bezüge aus Leder festbetzoigen sind.

—
Fauteuil avec structure en noyer canaletta massif ou en métal et revêtement déhoussable dans les tissus de la collection, mais fixe dans la version en cuir.

—
Butaca con estructura de nogal canaletta macizo o de metal y revestimiento desenfundable en las telas de la colección y no desenfundable en piel.

COPINE STEEL black nichel metal - Mottley var. 200 (cat. B)



METALLO METAL
ottone bronzato spazzolato
brushed bronzed brass
nichel nero
black nickel

RIVESTIMENTO COVER
tessuti della collezione
fabrics of the collection



H. 68 - L. 67 - P. 77
H. 26 3/4" - W. 26 3/8" - D. 30 1/4"

DAPHNE

E. Garbin - M. Dell'orto



Poltrona con struttura in massello di frassino e rivestimento nei tessuti della collezione. Puntali in metallo.

Easy chair with frame in solid ash and cover in the fabrics of the collection. Metal end-feet.

Sessel mit Gestell aus massiver Esche und abnehmbarem Bezug in den Stoffen der Kollektion. Metallfüßen.

Fauteuil avec structure en frêne massif et revêtement dans les tissus de la collection. Pieds en métal.

Butaquita con estructura en fresno macizo y revestimiento en las telas de la colección. Pies en metal.

ESSENZA WOOD

frassino naturale

natural ash

frassino tinto moka

ash moka stained

frassino tinto noce canaletta

ash canaletta walnut stained

frassino tinto wengé

ash wengé stained

frassino tinto canapa

ash canapa stained

frassino tinto grigio

ash grey stained

laccato opaco poro aperto

matt lacquered open pore

METALLO METAL

antracite spazzolato

brushed anthracite

RIVESTIMENTO COVER

tessuti della collezione

fabrics of the collection

H. 73 - L. 71 - P. 75

H. 28 6/8" - W. 28" - D. 29 4/8"



DAPHNE ash wengé stained - Serge var. 043 (cat. C)
DAPHNE ash wengé stained - Serge var. 155 (cat. C)
BIGNÉ 80 ash wengé stained - white Calacatta gold marble
BIGNÉ 45 ash wengé stained

FELLOW SOFA

M. Marconato - T. Zappa

178

ARMCHAIRS & SOFAS

FELLOW 220 canaletta walnut - Serge var. 155 (cat. C)
PILEO ALTA canaletta walnut - shiny white shade



Collezione di divani, poltrona e pouf con struttura in massello di noce canaletta e rivestimento nei tessuti della collezione.

Collection of sofas, armchair and stool with frame in solid canaletta walnut and cover in the fabrics of the collection.

Kollektion von Sofas, Sessel und Hocker mit Gestell aus massivem Nussbaum Canaletta und Bezug in den Stoffen der Kollektion.

Collection de canapés et tabouret en noyer canaletta massif et revêtement dans les tissus de la collection.

Colección de sofás, butaca y pouf en nogal canaletta macizo con revestimiento en las telas de la colección.

ESSENZA WOOD

noce canaletta

canaletta walnut

noce canaletta tinto wengé

canaletta walnut wengé stained

laccato opaco poro chiuso

matt lacquered closed pore

RIVESTIMENTO COVER

tessuti della collezione

fabrics of the collection

FELLOW SOFA 180
H. 76 - L. 180 - P. 95
H. 29 7/8" - W. 70 7/8" - D. 37 3/8"

FELLOW SOFA 220
H. 76 - L. 220 - P. 95
H. 29 7/8" - W. 86 5/8" - D. 37 3/8"



FELLOW 220 canaletta walnut - Pelle Extra var. L648 (cat. EXTRA) - cushions Velvet var. 77 (Cat. C)
ZIGGY 3 canaletta walnut - white Calacatta gold marble

FELLOW POLTRONA

M. Marconato - T. Zappa

180

ARMCHAIRS & SOFAS

FELLOW POLTRONA canaletta walnut - Pelle Extra var. L648 (cat. EXTRA) - cushions Velvet var. 77 (Cat. C)



ESSENZA WOOD

noce canaletta

canaletta walnut

noce canaletta tinto wengé

canaletta walnut wengé stained

laccato opaco poro chiuso

matt lacquered closed pore

RIVESTIMENTO COVER

tessuti della collezione

fabrics of the collection

FELLOW POLTRONA

H. 76 - L. 95 - P. 95

H. 29 7/8" - W. 37 3/8" - D. 37 3/8"

FELLOW POUF

H. 42 - L. 94 - P. 95

H. 16 4/8" - W. 37" - D. 37 3/8"

Collezione di divani, poltrona e pouf con struttura in massello di noce canaletta e rivestimento nei tessuti della collezione.

Collection of sofas, armchair and stool with frame in solid canaletta walnut and cover in the fabrics of the collection.

Kollektion von Sofas, Sessel und Hocker mit Gestell aus massivem Nussbaum Canaletta und Bezug in den Stoffen der Kollektion.

Collection de canapés et tabouret en noyer canaletta massif et revêtement dans les tissus de la collection.

Colección de sofás, butaca y pouf en nogal canaletta macizo con revestimiento en las telas de la colección.



Poltrona con struttura in massello di noce canaletta e rivestimento sfoderabile nei tessuti della collezione.

—
Easy chair with frame in solid canaletta walnut and removable cover in the fabrics of the collection.

—
Armlehnstuhl mit Gestell aus massivem Nausbaum Canaletta und abnehmbarem Bezug in den Stoffen der Kollektion.

—
Fauteuil avec structure en noyer canaletta massif et revêtement déhoussable dans les tissus de la collection.

—
Butaca con estructura en nogal canaletta macizo y revestimiento desenfundable en las telas de la colección.

ESSENZA WOOD

noce canaletta

canaletta walnut

noce canaletta tinto wengé

canaletta walnut wengé stained

laccato opaco poro chiuso

matt lacquered closed pore

RIVESTIMENTO COVER

tessuti della collezione

fabrics of the collection

H. 73 - L. 65 - P. 82

H. 28 6/8" - W. 25 5/8" - D. 32 2/8"

KIRK COMP. I canaletta walnut and Tress var: 803 (cat. D) - piping in Zenit var: 53
JOINT 110 M white Calacatta gold marble - canaletta walnut - brushed brass
WEBBY DAY BED canaletta walnut wengé stained - Rabat var: 11524/5 (cat. B)



Sistema modulare di divani con basi in massello di noce canaletta, piedini in metallo Bronzoro, e rivestimento nei tessuti della collezione. Rivestimento della struttura sfoderabile solo in tessuto, smontando la base portante. Rivestimento dei cuscini sempre sfoderabile. Possibilità di combinare diversi tessuti per struttura e cuscini di seduta e schienale.

Modular sofas with bases in solid canaletta walnut, Bronzoro metal end-feet and cover in the fabric of the collection. The covers in the fabrics of the collection are removable, taking apart the wooden base, while they are non-removable when in leather. The cushion covers are always removable. It is possible to combine different fabrics or leather colors for frame and cushions.

Sofas mit Gestellen aus massivem Nussbaum Canaletta, Füßen aus Bronzoro Metall und Bezug in den Stoffen der Kollektion. Der Bezug des Gestells ist nur in der Stoffversion abnehmbar. Die Kissenbezüge sind in allen Varianten abnehmbar. Man kann den selben oder verschiedene Stoffe für das Sitzgestell und die Kissen wählen.

Système modulaire des canapés avec piétements en noyer canaletta et pieds en métal Bronzoro. Revêtement dans les tissus de la collection. Revêtement de la structure déhoussable uniquement en tissu, en démontant le piétement en bois. Revêtement des coussins toujours déhoussable. Possibilité de combiner tissus différents pour la structure et les coussins d'assise et de dossier.

Sofás modulares con bases de nogal canaletta macizo, pies en metal acabado Bronzoro y revestimientos en los colores de la colección. Revestimiento desenfundable en las telas de la colección, desmontando la base de madera, y no desenfundable en pieles. Revestimiento de los cojines siempre desenfundable. Es posible combinar tela distintas entre estructura y cojines.



ESSENZA WOOD
noce canaletta
canaletta walnut
noce canaletta tinto wengé
canaletta walnut wengé stained
laccato opaco poro chiuso
matt lacquered closed pore

METALLO METAL
bronzoro
bronzoro

RIVESTIMENTO COVER
tessuti della collezione
fabrics of the collection





KIRK 245 canaletta walnut - Tress var. 805 (cat. D) - piping in Zenit var. 53
GIOVE canaletta walnut

GIOVE canaletta walnut
FRITZ 3 canaletta walnut - glossy lacquered avio
FRITZ 1 canaletta walnut - glossy lacquered pistacchio
ZIGGY 3 canaletta walnut - white Calacatta gold marble
KIRK COMP. D + COMP. E canaletta walnut - Velvet var. 89 (cat. C) - piping in Zenith var. 53









KIRK COMP. C canaletta walnut - Nabuk var. 2115 (cat. LUX) - piping in Zenith var. 53
GARY SMALL brushed bronzed brass - canaletta walnut - Carrara marble





KIRK COMP. L canaletta walnut - Pelle Extra var. L1131 (cat. EXTRA)
JOINT 120C - JOINT 60C canaletta walnut - clear glass
LOUIS canaletta walnut - Rabat var. 11524/5 (cat. B)

LORETTA

E. Gallina

192

ARMCHAIRS & SOFAS

LORETTA ash moka stained - Armam var. L1569/05 (cat. C)
LORETTA POUF ash moka stained - Armam var. L1569/05 (cat. C)
GARY SMALL brushed bronzed brass - canaletta walnut - Carrara marble



ESSENZA WOOD

frassino naturale
natural ash

frassino tinto moka
ash moka stained

frassino tinto noce canaletta
ash canaletta walnut stained

frassino tinto wengé
ash wengé stained

frassino tinto canapa
ash canapa stained

frassino tinto grigio
ash grey stained

laccato opaco poro aperto
matt lacquered open pore

RIVESTIMENTO COVER

tessuti della collezione
fabrics of the collection

LORETTA

H. 100 - L. 76 - P. 88

H. 39 3/8" - W. 29 7/8" - D. 34 5/8"

LORETTA POUF

H. 38 - L. 60 - P. 42

H. 15" - W. 23 5/8" - D. 16 4/8"

Poltroncina con struttura in massello di frassino e rivestimento nei tessuti della collezione. Cuscino poggiatesta sempre incluso.

Armchair with frame in solid ash and cover in the fabrics of the collection. Back cushion included.

Armlehnstuhl mit Rückkissen mit Gestell aus massiver Esche und Bezug in den Stoffen der Kollektion.

Fauteuil avec structure en frêne massif et revêtement dans les tissus de la collection. Coussin cale-reins inclus.

Sillón con estructura en fresno macizo y revestimiento en las telas de la colección. Cojín para respaldo incluido.



LORETTA ash moka stained - Pelle var. D61 (cat. PELLE)

LOUIS

P. Jouin

LOUIS canaletta walnut - Rabat var. 11524/5 (cat. B)



Poltrona con struttura in massello di noce canaletta. Seduta con imbottitura in gomma a densità differenziata rivestita nei tessuti della collezione.

—
Armchair with frame in solid canaletta walnut. Seat with different density foam padding covered by the fabrics of the collection.

—
Sessel mit Gestell aus massivem Nussbaum canaletta. Sitzkissen mit Schaumstoffpolsterung in unterschiedlichen Dichten bezogen mit den Stoffen aus der Kollektion.

—
Fauteuil avec structure en noyer canaletta massif. Rembourrage du coussin d'assise en mousse à densité différenciée et revêtu dans les tissus de la collection.

—
Butaca con estructura de nogal canaletta macizo. Asiento con relleno en goma de densidad diferenciada revestido en las telas de la colección.



ESSENZA WOOD
noce canaletta
canaletta walnut
noce canaletta tinto wengé
canaletta walnut wengé stained

RIVESTIMENTO COVER
tessuti della collezione
fabrics of the collection

OPIUM

S. Bigi

OPIUM canaletta walnut - Armam var. L1569/07 (cat. C)



Poltroncina girevole con ritorno automatico, base in massello di noce canaletta e rivestimento nei tessuti della collezione. Rivestimento dei cuscini di seduta e schienale sfoderabile. Possibilità di combinare diversi tessuti per la struttura e i cuscini di seduta e schienale.

Swiveling armchair with base in solid canaletta walnut and cover in the fabrics of the collection. Removable cover for the seat and back cushions. It is possible to combine different fabrics for the frame and for the seat and back cushions. The chair returns automatically to its first position when not used.

Drehebar Armlehnstuhl mit Gestell aus massivem Nussbaum Canaletta und Bezug in den Stoffen der Kollektion. Abnehmbarem Bezug für Sitz und Rück-Kissen. Stoffkombination zwischen Gestell, Sitz und Rück-Kissen möglich. In der Ruhestellung dreht der Armlehnstuhl automatisch in der erste Position zurück.

Petit fauteuil pivotant avec piétement en noyer canaletta massif et revêtement dans les tissus de la collection, déhoussable pour les coussins d'assise et du dossier. Possibilité de combiner tissus différents pour la structure et les coussins d'assise et du dossier. Si pas utilisé, le fauteuil revient automatiquement à sa première position.

Butaca giratoria con retorno automático con base de nogal canaletta macizo y revestimiento en las telas de la colección. Cojines de asiento y respaldo desenfundables. Es posible combinar diferentes telas entre estructura y cojines de asiento y respaldo.



ESSENZA WOOD

noce canaletta

canaletta walnut

noce canaletta tinto wengé

canaletta walnut wengé stained

laccato opaco poro chiuso

matt lacquered closed pore

RIVESTIMENTO COVER

tessuti della collezione

fabrics of the collection

H. 90 - L. 76 - P. 83

H. 35 3/8" - W. 29 7/8" - D. 32 5/8"

ROMAIN

E. Gallina

198

ARMCHAIRS & SOFAS

SMILE ash wengé stained - Motley var. 300 (cat. B)
ROMAIN L ash wengé stained - Motley var. 311 (cat. B)
JELLY H40 OVALE canaletta walnut - black chromed metal - clear cast glass
JELLY MARMO H55 TONDO ash wengé stained - black chromed metal - grey Carnico marble



Méridienne con struttura in massello di frassino e rivestimento nei tessuti della collezione.

Méridienne sofa with frame in solid ash and cover in the fabrics of the collection.

Meridienne Sofa mit einem Gestell aus massivem Escheholz. Sitz- und lose Rückenissen bezogen in den stoffen der Kollektion.

Méridienne avec structure en frêne massif et revêtement dans les tissus de la collection.

Sofá Meridienne con estructura en fresno macizo y revestimiento en las telas de la colección.



ESSENZA WOOD
frassino naturale
 natural ash
frassino tinto moka
 ash moka stained
frassino tinto noce canaletta
 ash canaletta walnut stained
frassino tinto wengé
 ash wengé stained
frassino tinto canapa
 ash canapa stained
frassino tinto grigio
 ash grey stained
laccato opaco poro aperto
 matt lacquered open pore

RIVESTIMENTO COVER
tessuti della collezione
 fabrics of the collection

ROMAIN L
 H. 75 - L. 149.5 - P. 76
 H. 29 1/2" - W. 58 7/8" - D. 29 7/8"
ROMAIN R
 H. 75 - L. 149.5 - P. 76
 H. 29 1/2" - W. 58 7/8" - D. 29 7/8"

SCARLETT

G. Carollo

SCARLETT 45 Pelle Extra var. L629 (cat. EXTRA)



Dormeuse e panca interamente rivestite nei tessuti della collezione. Poggiatesta incluso solo nella dormeuse.

Fully upholstered day bed and bench covered by the fabrics of the collection. Headrest roll cushion for the day bed only.

Liege und Sitzbank gepolstert in den Stoffen der Kollektion. Kopfstütze Kissen nur für die Liege.

Banquette et dormeuse entièrement revêtues dans les tissus de la collection. Coussin appuie-tête inclus uniquement dans la version "dormeuse".

Cama de día y banqueta enteramente revestidas en las telas de la colección. Cojín apoyacabeza sólo para la cama de día.

METALLO METAL
cromato
chrome plated

RIVESTIMENTO COVER
tessuti della collezione
fabrics of the collection

SCARLETT 45
H. 42 - L. 140 - P. 45
H. 16 4/8" - W. 55 1/8" - D. 17 6/8"
SCARLETT 72
H. 42 - L. 180 - P. 72
H. 16 4/8" - W. 70 7/8" - D. 28 3/8"



SMILE

M. Marconato & T. Zappa

SMILE ash canapa stained - Bouclage var. 01/1 (cat. B)
SMILE ash wengé stained - Motley var. 300 (cat. B)
SMILE ash wengé stained - Motley var. 311 (cat. B)
SMILE ash canapa stained - Moleskin var. 38 (cat. C)
SMILE ash grey stained - Motley var. 200 (cat. B)



Pouf con struttura in massello di frassino e rivestimento nei tessuti della collezione.

—
Pouf with frame in solid ash wood and cover in the fabrics of the collection.

—
Hocker mit einem rahmen aus massivem Escheholz und Bezug in den Stoffen der Kollektion.

—
Pouf avec structure en frêne massif et revêtement dans les tissus de la collection.

—
Pouf con estructura en fresno macizo y revestimiento en las telas de la colección.



ESSENZA WOOD

frassino naturale

natural ash

frassino tinto moka

ash moka stained

frassino tinto noce canaletta

ash canaletta walnut stained

frassino tinto wengé

ash wengé stained

frassino tinto canapa

ash canapa stained

frassino tinto grigio

ash grey stained

laccato opaco poro aperto

matt lacquered open pore

RIVESTIMENTO COVER

tessuti della collezione

fabrics of the collection

H. 55 - L. 52 - P. 46

H. 21 5/8" - W. 20 1/2" - D. 18 1/8"

SOFTBAY

G. Viganò



Divano con quattro piedi in massello di noce canaletta e rivestimento sfoderabile nei tessuti della collezione e non sfoderabile in pelle.

Sofa with four feet in solid canaletta walnut. The cover in the fabrics of the collection is removable, while it is fixed in leather.

Sofa mit vier Füßen aus massivem Nussbaum canaletta, bezogen mit den Stoffen aus der Kollektion. Bezüge aus Stoff sind abziehbar, Bezügen aus Leder sind fest bezogen.

Canapé avec quatre pieds en noyer canaletta massif et revêtement déhoussable dans les tissus de la collection, mais fixe dans la version en cuir.

Sofá con cuatro pies en nogal canaletto macizo y revestimiento desfundable en las telas de la colección y no desfundable en piel.



ESSENZA WOOD
noce canaletta
canaletta walnut
noce canaletta tinto wengé
canaletta walnut wengé stained
laccato opaco poro chiuso
matt lacquered closed pore

RIVESTIMENTO COVER
tessuti della collezione
fabrics of the collection

H. 65 - L. 250 - P. 95
H. 25 5/8" - W. 98 3/8" - D. 37 3/8"

JELLY H55 TONDO canaletta walnut - black chromed metal - clear cast glass
SOFTBAY canaletta walnut - bouclage var. 01/1 (cat. B)
SMILE ash canapa stained - molleskin var. 38 (cat. C)

VENUS

E. Gallina

JELLY H40 OVALE - JELLY H55 TONDO canaletta walnut - wengé stained - black chromed metal - smoked cast glass
VENUS ash wengé stained - Armam var. 1569/20 (cat. C)
wengé stained - black chromed metal - smoked cast glass

206

ARMCHAIRS & SOFAS



Poltrona con struttura in massello di frassino e rivestimento nei tessuti della collezione.

—
Armchair with frame in solid ash and cover in the fabrics of the collection.

—
Sessel mit Gestell aus massiver Esche und Bezug in den Stoffen der Kollektion.

—
Fauteuil avec structure en frêne massif et revêtement dans les tissus de la collection.

—
Sillón con estructura de fresno macizo y revestimiento en las telas de la colección.



ESSENZA WOOD

frassino naturale
natural ash

frassino tinto moka
ash moka stained

frassino tinto noce canaletta
ash canaletta walnut stained

frassino tinto wengé
ash wengé stained

frassino tinto canapa
ash canapa stained

frassino tinto grigio
ash grey stained

laccato opaco poro aperto
matt lacquered open pore

RIVESTIMENTO COVER

tessuti della collezione
fabrics of the collection

H. 75 - L. 80 - P. 69
H. 29 1/2" - W. 31 1/2" - D. 27 1/8"



ESSENZA WOOD

noce canaletta

canaletta walnut

noce canaletta tinto wengé

canaletta walnut wengé stained

laccato opaco poro chiuso

matt lacquered closed pore

SCHIENALE BACKREST

cuoietto

cuoietto

RIVESTIMENTO COVER

tessuti della collezione

fabrics of the collection

H. 87 - L. 73 - P. 88

H. 34 1/4" - W. 28 3/4" - D. 34 5/8"

Poltrona con struttura in massello di noce canaletta, schienale in Cuoietto e rivestimento sfoderabile nei tessuti della collezione. Cuscino per schienale sempre incluso. Possibilità di combinare diversi tessuti per i cuscini di seduta e schienale.

—
Armchair with frame in solid canaletta walnut, Cuoietto leather back and removable cover in the fabrics of the collection. Back-rest cushion always included. It is possible to combine different fabrics for the seat and back cushion.

—
Sessel mit Gestell aus massivem Nussbaum Canaletta, Rückseite aus Cuoietto-Leder und abnehmbarem Bezug in den Stoffen der Kollektion. Rückenissen immer inklusive. Es ist möglich, verschiedene Stoffe für das Sitz- und Rückenissen zu kombinieren.

—
Fauteuil avec structure en noyer canaletta massif, dossier en Cuoietto et revêtement déhoussable dans les tissus de la collection. Coussin de dossier toujours inclus. Possibilité de combiner tissus différents pour les coussins d'assise et de dossier.

—
Butaca con estructura de nogal canaletta macizo, respaldo en Cuoietto y revestimiento de los cojines desfundable en las telas de la colección. Cojín para respaldo siempre incluido. Posibilidad de seleccionar telas diferentes para los cojines de asiento y respaldo.



VERA canaletta walnut - Cuoietto var. Testa di Moro - Ikat var. L1575/14 (cat. C)

JOK canaletta walnut - black chromed metal

GIOVE canaletta walnut

VERA BERGERE

G. & O. Buratti



ESSENZA WOOD

noce canaletta

canaletta walnut

noce canaletta tinto wengé

canaletta walnut wengé stained

laccato opaco poro chiuso

matt lacquered closed pore

SCHIENALE BACKREST

cuoietto

cuoietto

RIVESTIMENTO COVER

tessuti della collezione

fabrics of the collection

H. 108 - L. 73 - P. 90

H. 42 1/2" - W. 28 3/4" - D. 35 3/8"

Poltrona con struttura in massello di noce canaletta, schienale in Cuoietto e rivestimento sfoderabile nei tessuti della collezione. Cuscino per schienale sempre incluso. Possibilità di combinare diversi tessuti per i cuscini di seduta e schienale.

—
Armchair with frame in solid canaletta walnut, Cuoietto leather back and removable cover in the fabrics of the collection. Back-rest cushion always included. It is possible to combine different fabrics for the seat and back cushion.

—
Sessel mit Gestell aus massivem Nussbaum Canaletta, Rückseite aus Cuoietto-Leder und abnehmbarem Bezug in den Stoffen der Kollektion. Rückenissen immer inklusive. Es ist möglich, verschiedene Stoffe für das Sitz- und Rückenissen zu kombinieren.

—
Fauteuil avec structure en noyer canaletta massif, dossier en Cuoietto et revêtement déhoussable dans les tissus de la collection. Coussin de dossier toujours inclus. Possibilité de combiner tissus différents pour les coussins d'assise et de dossier.

—
Butaca con estructura de nogal canaletta macizo, respaldo en Cuoietto y revestimiento de los cojines desfundable en las telas de la colección. Cojín para respaldo siempre incluido. Posibilidad de seleccionar telas diferentes para los cojines de asiento y respaldo.



VERA BERGERE canaletta walnut - Cuoiotto var. Dark grey - Madras var. LI635/05 (cat. C)

ZIGGY 5 canaletta walnut wengé stained - white Calacatta gold marble
WEBBY 1 canaletta walnut wengé stained - Velvet var. 110 (cat. C) - buttons in Pelle var. D50 (cat. PELLE)



ESSENZA WOOD

frassino naturale

natural ash

frassino tinto moka

ash moka stained

frassino tinto noce canaletta

ash canaletta walnut stained

frassino tinto wengé

ash wengé stained

frassino tinto canapa

ash canapa stained

frassino tinto grigio

ash grey stained

laccato opaco poro aperto

matt lacquered open pore

noce canaletta

canaletta walnut

noce canaletta tinto wengé

canaletta walnut wengé stained

laccato opaco poro chiuso

matt lacquered closed pore

RIVESTIMENTO COVER

tessuti della collezione

fabrics of the collection

WEBBY 1

H. 42 - L. 131 - P. 46

H. 16 4/8" - W. 51 5/8" - D. 18 1/8"

WEBBY 2

H. 42 - L. 46 - P. 46

H. 16 4/8" - W. 18 1/8" - D. 18 1/8"

WEBBY 3

H. 42 - L. 81 - P. 81

H. 16 4/8" - W. 31 7/8" - D. 31 7/8"

Panca, sgabello e pouf con struttura in massello di noce canaletta o frassino e seduta con lavorazione capitonné nei tessuti della collezione. Possibilità di ordinare i bottoni tono su tono o in contrasto.

Bench and stools with frame in solid canaletta walnut or ash and seat with capitonné upholstered in the fabric of the collection. The buttons could be ton sur ton or in contrast.

Sitzbank und Hocker mit Gestell aus massivem Nussbaum Canaletta oder Esche und Sitz mit Capitonné-Steppung in den Stoffen der Kollektion. Mit der Möglichkeit die Knöpfen im selben Stoff oder im Kontraststoff zu machen.

Banquette, tabouret et pouf avec structure en noyer canaletta ou frêne massif. Assise avec finition capitonnée et revêtue dans les tissus de la collection. Possibilité d'avoir les boutons ton sur ton ou à contraste.

Banqueta y poufs con estructura de nogal canaletta o fresno macizo y asiento con capitonné revestido en las telas de la colección. Posibilidad de seleccionar telas diferentes para los botones y el asiento.



WEBBY 3 canaletta walnut wengé stained - Pelle Plus var. 51 (cat. PLUS)





WEBBY 1 canaletta walnut wengé stained - Velvet var. 110 (cat. C) - buttons in Pelle var. D50 (cat. PELLE)

WEBBY 2 canaletta walnut wengé stained - Motley var. 300 (cat. B)

WEBBY 3 canaletta walnut wengé stained - Motley var. 300 (cat. B)

ZIGGY 5 canaletta walnut wengé stained - white Calacatta gold marble

ZIGGY 2 canaletta walnut wengé stained - black frosted backcoated glass

WEBBY DAY BED

C. Ballabio

216

ARMCHAIRS & SOFAS

PILEO ALTA canaletta walnut wengé stained - black shiny metal
WEBBY DAY BED canaletta walnut wengé stained - Rabat var. 11524/5 (cat. B)



Day bed con struttura in massello di noce canaletta o frassino e seduta con lavorazione capitonné nei tessuti della collezione. Possibilità di ordinare i bottoni tono su tono o in contrasto. Cuscino incluso.

Day bed with frame in solid canaletta walnut or ash and capitonné cover in the fabrics of the collection. Buttons can be tone-on-tone or in contrast. Headrest cushion included.

Liege mit Untergestell aus massivem Nussbaum canaletta oder Esche. Sitzfläche mit Capitonné-Steppung, bezogen in den Stoffen und Leder der Kollektion. Mit der Möglichkeit die Knöpfen im selben Stoff oder im Kontraststoff zu machen. Kissen immer inklusive.

Chaise longue avec structure en noyer canaletta ou frêne massif. Assise avec finition capitonnée et revêtue dans les tissus de la collection. Possibilité d'avoir les boutons ton sur ton ou à contraste.

Cama de día con capitonné con estructura de nogal canaletta o fresno macizo revestida en las telas de la colección. Posibilidad de seleccionar telas diferentes para los botones y el asiento. Cojín apoyacabeza incluido.



ESSENZA WOOD

frassino naturale

natural ash

frassino tinto moka

ash moka stained

frassino tinto noce canaletta

ash canaletta walnut stained

frassino tinto wengé

ash wengé stained

frassino tinto canapa

ash canapa stained

frassino tinto grigio

ash grey stained

laccato opaco poro aperto

matt lacquered open pore

noce canaletta

canaletta walnut

noce canaletta tinto wengé

canaletta walnut wengé stained

laccato opaco poro chiuso

matt lacquered closed pore

RIVESTIMENTO COVER

tessuti della collezione

fabrics of the collection

H. 42 - L. 183 - P. 73

H. 16 1/2" - W. 72" - D. 28 3/4"

WENDY

C. Ballabio

FRITZ 4 canaletta walnut - black matt metal
WENDY SOFA canaletta walnut - Serge var. 155 (cat. C) - buttons Serge var. 146 (cat. C)



Poltroncina o divanetto con struttura in massello di noce canaletta o frassino e seduta con lavorazione capitonné nei tessuti della collezione. Possibilità di combinare tessuti diversi per seduta e schienale e di ordinare i bottoni tono su tono o in contrasto.

Easy chair or love seat with frame in solid canaletta walnut or ash and seat with capitonné decoration upholstered in the fabric of the collection. It is possible to combine different fabrics for seat and back and to order the buttons ton sur ton or in contrast.

Sessel oder Sofa mit Gestell aus massivem Nussbaum Canaletta oder Esche und Sitz mit Capitonné-Steppung in den Stoffen der Kollektion. Mit der Möglichkeit den selben oder verschiedene Stoffe fuer die Sitz- und Rückenissen zu wählen. Auch die Knöpfe können Ton in Ton oder in einem anderen Stoff gewählt werden.

Petit fauteuil ou causeuse avec structure en noyer canaletta ou frêne massif. Assise avec finition capitonnée et revêtue dans les tissus de la collection. Possibilité de combiner tissus différents pour le dossier et l'assise et d'avoir les boutons ton sur ton ou à contraste.

Butaquita o sofá con estructura en nogal canaletta o fresno macizo y asiento con capitoné en las telas de la colección. Posibilidad de combinar telas diferentes entre asiento y respaldo y de pedir los botones tono sobre tono o en contraste.



ESSENZA WOOD

frassino naturale
natural ash

frassino tinto moka
ash moka stained

frassino tinto noce canaletta
ash canaletta walnut stained

frassino tinto wengé
ash wengé stained

frassino tinto canapa
ash canapa stained

frassino tinto grigio
ash grey stained

laccato opaco poro aperto
matt lacquered open pore

noce canaletta
canaletta walnut

noce canaletta tinto wengé
canaletta walnut wengé stained

laccato opaco poro chiuso
matt lacquered closed pore

RIVESTIMENTO COVER

tessuti della collezione
fabrics of the collection

WENDY

H. 74 - L. 73 - P. 63

H. 29 1/8" - W. 28 6/8" - D. 24 6/8"

WENDY CORNER

H. 74 - L. 63 - P. 63

H. 29 1/8" - W. 24 6/8" - D. 24 6/8"

WENDY SOFA

H. 74 - L. 133 - P. 63

H. 29 1/8" - W. 52 3/8" - D. 24 6/8"

WENDY canaletta walnut - Velvet var. 24 (cat. C) - Pelle Extra L623 (cat. EXTRA)



WENDY CORNER canaletta walnut - Velvet var. 24 (cat. C) - Pelle Extra L623 (cat. EXTRA)





SIDE & COFFE TABLES



224 ANTIGONE
226 BABY
228 BAYUS TAVOLINO
230 BIGNÈ
232 BOUCHON
234 CELL
235 CUCÙ
236 DECK
238 EKERO
240 FRITZ
242 INFINITY TAVOLINO
248 JELLY
252 JOINT
254 JOK
256 KOSTER
258 LONDRA
260 PAUSA
262 QUADRIFOGLIO TAVOLINO
264 QUAY
266 ROGERS
268 SCRIPT
272 SPRITZ
273 TENCO
274 TONY
276 TORTUGA
275 TRITTICO
280 ZIGGY

ANTIGONE

E. Gallina

ANTIGONE SET ash wengé stained - white Calacatta gold marble



ESSENZA WOOD

frassino naturale
natural ash

frassino tinto moka
ash moka stained

frassino tinto noce canaletta
ash canaletta walnut stained

frassino tinto wengé
ash wengé stained

frassino tinto canapa
ash canapa stained

frassino tinto grigio
ash grey stained

laccato opaco poro aperto
matt lacquered open pore

MARMO MARBLE

bianco Calacatta oro
white Calacatta gold

marrone Emperador dark
brown Emperador dark

nero Sahara noir
black Sahara noir

grigio Carnico
grey Carnico

ANTIGONE H43

H. 43 - L. 45.5 - P. 41.5

H. 16 7/8" - W. 17 7/8" - D. 16 3/8"

ANTIGONE H52

H. 52 - L. 57 - P. 51.5

H. 20 1/2" - W. 22 1/2" - D. 20 1/4"

Collezione di tavolini con struttura in massello di frassino e piano in marmo.

Collection of side tables with frame in solid ash wood and marble top.

Kollektion von Beistelltische mit Gestell aus massivem Escheholz und Marmorplatte.

Collection de guéridons avec structure en frêne massif et plateau en marbre.

Colección de mesas auxiliares con estructura en fresno macizo y tapa en mármol.



ANTIGONE SET ash grey stained - grey Carnico marble
COPINE STEEL black nichel metal - mottey var. 200 (cat. B)

BABY

T. Colzani

BABY canaletta walnut wengé stained - chromed metal
BABY matt lacquered close pore white - chromed metal



ESSENZA WOOD

noce canaletta
canaletta walnut
noce canaletta tinto wengé
canaletta walnut wengé stained
laccato opaco poro chiuso
matt lacquered closed pore

METALLO METAL

cromato
chrome plated
laccato bianco
white lacquered
laccato nero
black lacquered

H. 56 - L. 42 - P. 42

H. 22" - W. 16 4/8" - D. 16 4/8"

Tavolino o comodino con piano con cassetto in noce canaletta e base in metallo.

—
Side or night table with top with drawer in canaletta walnut and metal base.

—
Beistelltisch oder kleiner Kommode mit Metallgestell und Platte aus Nussbaum Canaletta mit einer Schublade.

—
Guéridon ou table de nuit avec plateau avec tiroir en noyer canaletta et piètement en métal.

—
Mesa auxiliar o de noche con tapa con cajón en nogal canaletta y estructura en metal.



BABY canaletta walnut - chromed metal - black lacquered metal
BABY matt lacquered close pore white - white lacquered metal

BAYUS TAVOLINO

G. & O. Buratti

BAYUS TAVOLINO canaletta walnut - bronzoro metal
BAYUS CASSETTO canaletta walnut - Cuio var. Dark grey



Tavolino con struttura in noce canaletta, base in metallo finitura Bronzoro e piedini in ottone spazzolato. Con tre vani per lato, dove è possibile inserire due cassetti opzionali in noce canaletta con frontali in legno o in cuoio.

Coffee table in canaletta walnut with Bronzoro finished metal base and brushed brass end feet. There are three open compartments on each side, where it is possible to insert two optional drawers in canaletta walnut with wooden or Cuio leather fronts.

Couchtisch aus Nussbaum canaletta mit drei Fächern pro Seite, mit der Möglichkeit diese mit bis zu zwei Schubladen mit Holz- oder Cuio Ledervorderseite pro Seite einzusetzen. Oberkante und Trennwände aus massivem Nussbaum canaletta. Untergestell aus Metall mit Bronzoro Finish, Fußenden aus gebürstetem Messing.

Table basse en noyer canaletta avec trois compartiments pour chaque côté (avec la possibilité d'insérer deux BAYUS/ELEY tiroirs par côté). Bord du plateau et diviseurs des compartiments en bois massif. Structure en métal bronzoro et pieds en laiton brossé.

Mesa de centro con tres compartimientos en los dos frentes. En los compartimientos pequeños es posible poner los cajones opcionales con frente de madera o de nogal. Bordes de la tapa y divisorios en nogal macizo. Base en metal en acabado Bronzoro con pies en latón cepillado.



ESSENZA WOOD
noce canaletta
canaletta walnut
noce canaletta tinto wengé
canaletta walnut wengé stained

METALLO METAL
bronzoro
bronzoro

RIVESTIMENTO COVER
cuoio
cuoio



H. 35 - L. 147.5 - P. 90
H. 13 3/4" - W. 58 1/8" - D. 35 3/8"

BIGNÈ

E. Garbin - M. Dell'Orto

BIGNE' 80 ash wengé stained
BIGNE' 45 ash wengé stained - white Calacatta gold marble



Serie di tavolini da salotto e laterali in massello di frassino con possibilità di piano in legno, marmo oppure cuoio. Puntali in metallo.

Collection of coffee and side tables in solid ash wood with wooden, marble or leather covered top. Metal end-feet.

Kollektion von Couchtische und Beistelltische aus massiver Esche mit Holz, Marmor-oder Cuoioplatte und metallfüßen.

Collection de tables basses et guéridons en frêne massif avec plateau en bois, en marbre ou en cuir. Pieds en métal.

Colección de mesas de centro y auxiliares en fresno macizo con tapa en mármol, en madera o en cuero. Pies en metal.



ESSENZA WOOD

frassino naturale
natural ash
frassino tinto moka
ash moka stained
frassino tinto noce canaletta
ash canaletta walnut stained
frassino tinto wengé
ash wengé stained
frassino tinto canapa
ash canapa stained
frassino tinto grigio
ash grey stained
laccato opaco poro aperto
matt lacquered open pore

MARMO MARBLE

bianco Calacatta oro
white Calacatta gold
marrone Emperador dark
brown Emperador dark
nero Sahara noir
black Sahara noir

METALLO METAL
antracite spazzolato
brushed anthracite

CUOIO CUOIO
cuoietto
cuoietto leather

BIGNÈ 45

H. 50 - Ø. 45
H. 19 5/8" - Ø. 17 6/8"

BIGNÈ 80

H. 35 - Ø. 80
H. 13 6/8" - Ø. 31 4/8"

BIGNÈ OVALE 150

H. 35 - L. 150 - P. 90
H. 13 6/8" - W. 59" - D. 35 3/8"

BOUCHON

C. Ballabio

BOUCHON canaletta walnut - blue and grey felt



Tavolino con struttura in massello di noce canaletta e piano in marmo o in feltro blu/grigio.

Side table with frame in solid canaletta walnut and marble or blue/gray felt top.

Beistelltisch aus massivem Nussbaum Canaletta. Platte aus Marmor oder aus grauem/blauem Filz.

Guéridon avec structure en noyer canaletta massif et plateau en marbre ou en feutre gris/bleu.

Mesa auxiliar con estructura en nogal canaletta macizo y tapa en mármol o en feltro gris/azul.



ESSENZA WOOD

noce canaletta

canaletta walnut

noce canaletta tinto wengé

canaletta walnut wengé stained

FELTRO FELT

grigio grey

blu blue

MARMO MARBLE

bianco Calacatta oro

white Calacatta gold

marrone Emperador dark

brown Emperador dark

grigio Carnico

gray Carnico

H. 46 - Ø. 34

H. 18 1/8" - Ø. 13 3/8"





ESSENZA WOOD
noce canaletta
canaletta walnut
noce canaletta tinto wengé
canaletta walnut wengé stained
laccato opaco poro chiuso
matt lacquered closed pore

CELL 1
H. 40 - Ø. 40
H. 15 6/8" - Ø. 15 6/8"
CELL 2
H. 80 - Ø. 40
H. 31 4/8" - Ø. 15 6/8"
CELL 3
H. 120 - Ø. 40
H. 47 2/8" - Ø. 15 6/8"
CELL 4
H. 160 - Ø. 40
H. 63" - Ø. 15 6/8"

Libreria oppure tavolino con struttura in massello di noce canaletta.
—
Bookcase or side table with frame in solid canaletta walnut.
—
Beistelltisch oder Regal aus massivem Nussbaum Canaletta.
—
Bibliothèque ou table basse en noyer canaletta massif.
—
Librería o mesa auxiliar con estructura en nogal canaletta macizo.





Tavolino con vassoio asportabile in noce canaletta e base in metallo.

— Side table with removable tray in canaletta walnut and metal frame.

— Couchtisch mit entfernbarem Tablett aus Canaletta Nussbaum und Metallgestell.

— Guéridon avec plateau amovible en noyer canaletta et piètement en métal.

— Mesa auxiliar con bandeja de nogal canaletta separable y estructura en metal.



ESSENZA WOOD

noce canaletta

canaletta walnut

noce canaletta tinto wengé

canaletta walnut wengé stained

laccato opaco poro chiuso

matt lacquered closed pore

METALLO METAL

cromato

chrome plated

laccato bianco

white lacquered

laccato nero

black lacquered

H. 52 - L. 45 - P. 45

H. 20 4/8" - W. 17 6/8" - D. 17 6/8"

DECK

P. Salvadè

DECK canaletta walnut
BEA canaletta walnut - Moran var. 102 (cat. C)



236

SIDE & COFFEE TABLES

Tavolino tondo in massello di noce canaletta.

—
Round side table in solid canaletta walnut.

—
Runder Beistelltisch aus massivem Nussbaum Canaletta.

—
Guéridon rond en noyer canaletta massif.

—
Mesa auxiliar redonda en nogal canaletta macizo.

ESSENZA WOOD

noce canaletta

canaletta walnut

noce canaletta tinto wengé

canaletta walnut wengé stained

laccato opaco poro chiuso

matt lacquered closed pore

H. 52 - Ø. 46

H. 20 4/8" - Ø. 18 1/8"



EKERO ROUND H50 canaletta walnut - wengé stained - grey Carnico marble - black matt metal



ESSENZA WOOD

noce canaletta

canaletta walnut

noce canaletta tinto wengé

canaletta walnut wengé stained

laccato opaco poro chiuso

matt lacquered closed pore

MARMO MARBLE

bianco Carrara

white Carrara

grigio Carnico

grey Carnico

METALLO METAL

nero opaco

black matt

EKERO ROUND

H. 50-55-60 - Ø. 40

H. 19 5/8"-21 5/8"-23 5/8" - Ø. 15 3/4"

EKERO SQUARE

H. 50-55-60 - L. 30 - P. 30

H. 19 5/8"-21 5/8"-23 5/8" - W. 11 3/4" - D. 11 3/4"

EKERO OVAL

H. 50-55-60 - L. 36 - P. 22

H. 19 5/8"-21 5/8"-23 5/8" - W. 14 1/8" - D. 8 5/8"

Tavolini con base cilindrica in marmo, stelo centrale in metallo e piano in massello di noce canaletta.

Side tables with cylindrical marble base, central pole in metal and top in solid canaletta walnut.

Bestelltische mit zylindrischen Sockel aus Marmor, Mittelstange aus Metall matt schwarz lackiert und Platte aus massivem Nussbaum Canaletta.

Guéridons avec piétement cylindrique en marbre, jambe centrale en métal en finition noir mat et plateau en noyer canaletta massif.

Mesas auxiliares con base cilíndrica en mármol, barra central en metal acabado negro mate y tapa en nogal canaletta macizo.



EKERO ROUND H50 canaletta walnut - white Carrara marble - black matt metal
EKERO SQUARE H55 canaletta walnut - grey Carnico marble - black matt metal
EKERO OVAL H60 canaletta walnut - grey Carnico marble - black matt metal
COPINE brushed bronzed brass metal - Moleskin var. 46 (cat. C)



Collezione di tavolini con base in metallo nero opaco con puntali in ottone spazzolato e piano in legno con cornice in massello di noce canaletta. L'interno dei piani può essere in noce canaletta, laccato brillante oppure con lavorazione ad intarsio microrighe.

Collection of side tables with base in matt black metal with brushed brass end-feet and top with frame in solid canaletta walnut. The inner part of the tops can be in canaletta walnut, shiny lacquered or with micro striped inlay.

Kollektion von Beistelltische mit Gestell aus schwarz matt lackiertem Metall und Füßen aus bronziertem Messing. Holzplatte mit Rahmen aus massivem Nussbaum Canaletta. Die Oberflächen kann aus Nussbaum Canaletta, oder glänzend lackiert, oder mit einer Einlage aus Microstreifen sein.

Collection de guéridons avec structure en métal noir mat, pieds en laiton brossé et plateau en bois avec cadre en noyer canaletta massif. Partie intérieure des plateaux disponible en noyer canaletta, laqué brillant ou avec marqueterie contreplaquée micro-rayée.

Colección de mesas auxiliares con base en metal negro mate con pies en latón cepillado y tapa en madera con marco en nogal canaletta macizo. El interior de las tapas puede ser en nogal canaletta, lacado brillo o con incrustación microrayas.

FRITZ 4 canaletta walnut - shiny lacquered avio - black matt metal



ESSENZA WOOD
noce canaletta
canaletta walnut
noce canaletta tinto wengé
canaletta walnut wengé stained

PIANO TOP
noce canaletta
canaletta walnut
noce canaletta tinto wengé
canaletta walnut wengé stained
laccato brillante argilla
shiny argilla lacquered
laccato brillante avio
shiny avio lacquered
laccato brillante granata
shiny granata lacquered
laccato brillante pistacchio
shiny pistacchio lacquered
laccato brillante iron
shiny iron lacquered
intarsio microrighe
micro strip inlay

METALLO METAL
nero opaco
black matt

PUNTALI END FEET
ottone spazzolato
brushed brass

FRITZ 3 canaletta walnut - shiny lacquered avio - black matt metal



FRITZ 1
H. 53 - L. 80 - P. 50
H. 20 7/8" - W. 31 4/8" - D. 19 5/8"
FRITZ 2
H. 53 - L. 75 - P. 40
H. 20 7/8" - W. 29 4/8" - D. 15 6/8"
FRITZ 3
H. 53 - L. 70 - P. 60
H. 20 7/8" - W. 27 4/8" - D. 23 5/8"
FRITZ 4
H. 53 - L. 50 - P. 50
H. 20 7/8" - W. 19 5/8" - D. 19 5/8"
FRITZ 6
H. 53 - L. 90 - P. 90
H. 20 7/8" - W. 35 3/8" - D. 35 3/8"

INFINITY TAVOLINO

S. Bigi

INFINITY TAVOLINO TONDO ash grey stained - clear glass - black chromed metal



Tavolino da salotto con base in massello di noce canaletta o frassino e piano in cristallo temperato (spessore mm. 10), montata su un anello in metallo.

Coffee table with tempered glass top (thickness mm. 10) and base in solid wood, fixed on metal ring.

Couchtisch mit ESG-Glasplatte (Stärke mm. 10) und Gestell aus massivem Nussbaum Canaletta oder Esche, geregelt auf einem Metallring.

Table basse avec plateau en verre trempé (épaisseur mm.10) et piétement en noyer canaletta o frêne massif fixé sur un anneau en métal.

Mesa de centro con tapa en cristal templado (espesor mm. 10) y estructura en nogal canaletta o fresno macizo, fijada sobre un anillo de metal cromado.

INFINITY TAVOLINO TONDO

H. 39 - Ø. 120-130-140

H. 15 3/8" - Ø. 47 1/4" - 51 1/8" - 55 1/8"

INFINITY TAVOLINO OVALE

H. 39 - L. 150 - P. 120

H. 15 3/8" - W. 59" - D. 47 1/4"

ESSENZA WOOD

frassino naturale

natural ash

frassino tinto moka

ash moka stained

frassino tinto noce canaletta

ash canaletta walnut stained

frassino tinto wengé

ash wengé stained

frassino tinto canapa

ash canapa stained

frassino tinto grigio

ash grey stained

laccato opaco poro aperto

matt lacquered open pore

noce canaletta

canaletta walnut

noce canaletta tinto wengé

canaletta walnut wengé stained

laccato opaco poro chiuso

matt lacquered closed pore

METALLO METAL

cromato

chrome plated

cromo nero

black chromed

grigio peltro

grey pewter

ottone spazzolato

brushed brass

CRISTALLO GLASS

trasparente

clear







INFINITY TAVOLINO TONDO canaletta walnut - clear glass - black chromed metal

INFINITY TAVOLINO TONDO canaletta walnut - clear glass - black chromed metal



INFINITY TAVOLINO OVALE ash wengé stained - clear glass - black chromed metal



JELLY

C. Ballabio



Serie di tavolini con base in metallo finitura cromo nero o ottone spazzolato e colonna centrale in massello di noce canaletta. Piano in vetro fuso (spessore mm. 15) con piastra in metallo.

Collection of side tables with metal base in black chrome or brushed brass finish. Central pole in solid canaletta walnut and top in cast glass (thickness mm. 15) with metal plate.

Kollektion von Beistelltische mit Metallgestell und Säule aus Nussbaum Canaletta. Platte aus gegossenem Glas (Stärke mm. 15) mit Metallplatte.

Collection de guéridons avec piétement en métal chromé noir ou en laiton brossé et jambe centrale en noyer canaletta massif. Plateau en verre fondu (épaisseur mm. 15) avec plaque en métal.

Colección de mesas auxiliares con base en metal en acabado cromo negro o latón cepillado. Columna central de nogal canaletta macizo y tapa en vidrio fundido (espesor mm. 15) con placa de metal.

JELLY h55 TONDO canaletta walnut - black chromed metal - clear cast glass
JELLY h40 OVALE canaletta walnut - black chromed metal - clear cast glass



ESSENZA WOOD
noce canaletta
canaletta walnut
noce canaletta tinto wengé
canaletta walnut wengé stained

METALLO METAL
romo nero
black chromed
ottone spazzolato
brushed brass

CRISTALLO GLASS
vetro fuso naturale
clear cast glass
vetro fuso fumè
smoked cast glass
vetro fuso verde
green cast glass

JELLY h55 TONDO canaletta walnut - brushed brass metal - green cast glass



JELLY H40 OVALE
H. 40 - L. 50 - P. 38
H. 15 3/4" - W. 19 5/8" - D. 15"
JELLY H40 TONDO
H. 40 - Ø. 40
H. 15 3/4" - Ø. 15 3/4"
JELLY H55 OVALE
H. 55 - L. 50 - P. 38
H. 21 5/8" - W. 19 5/8" - D. 15"
JELLY H40 TONDO
H. 55 - Ø. 40
H. 21 5/8" - Ø. 15 3/4"

JELLY MARMO

C. Ballabio

250

SIDE & COFFEE TABLES

JELLY MARMO h40 OVALE canaletta walnut - brushed brass metal - grey Carnico marble
JELLY MARMO h55 TONDO canaletta walnut - brushed brass metal - white Calacatta gold marble



ESSENZA WOOD

noce canaletta

canaletta walnut

noce canaletta tinto wengé

canaletta walnut wengé stained

METALLO METAL

cromo nero

black chromed

ottone spazzolato

brushed brass

MARMO MARBLE

bianco Calacatta oro

white Calacatta gold

grigio Carnico

grey Carnico

JELLY MARMO H40 OVALE

H. 40,5 - L. 50 - P. 38

H. 16" - W. 19 5/8" - D. 15"

JELLY MARMO H40 TONDO

H. 40,5 - Ø. 40

H. 16" - Ø. 15 3/4"

JELLY MARMO H55 OVALE

H. 55,5 - L. 50 - P. 38

H. 21 7/8" - W. 19 5/8" - D. 15"

JELLY MARMO H40 TONDO

H. 55,5 - Ø. 40

H. 21 7/8" - Ø. 15 3/4"

Tavolini con base in metallo, colonna centrale in massello di noce canaletta e piano in marmo.

Side tables with metal base, central pole in solid canaletta walnut and marble top.

Beistelltische mit einem Untergestell in Metall und darüber liegender Säule aus massivem Nussbaum canaletta. Obere Platte mit eingelassener Oberfläche aus Marmor.

Guéridons avec piétement en métal et jambe centrale en noyer canaletta massif. Plateau en marbre.

Mesas auxiliares redonda con base en metal y columna central de nogal canaletta macizo. Tapa en mármol con borde en relieve.



JELLY MARMO h40 OVALE canaletta walnut wengé stained - black chromed metal - white Calacatta gold marble
JELLY MARMO h55 TONDO canaletta walnut wengé stained - black chromed metal - grey Carnico marble



JOINT

M. Marconato - T. Zappa

252

SIDE & COFFEE TABLES

JOINT 120C - JOINT 60C canaletta walnut - clear glass - brushed brass metal



Collezione di tavolini con base in ottone spazzolato verniciato trasparente. Elemento centrale decorativo in massello di noce canaletta a cui sono fissati i supporti del piano e i piedini. Piano in marmo o in cristallo trasparente temperato e bisellato (spessore mm. 12).

Collection of coffee and side tables with brushed brass metal base varnished with a clear coat. Top supports and metal feet fixed on a central decorative element in solid canaletta walnut. The top can be in tempered clear glass with bevelled edges (thickness mm. 12) or in marble.

Kollektion von Couch- und Beistelltische mit Füßen in gebürstetem Messing, klar lackiert. Zentrales Untergestell mit dekorativen Elementen aus massivem Nussbaum canaletta auf welchem die oberen Stützen aus Metall befestigt sind. Marmor- oder Glasplatte (Stärke mm. 12) mit abgechrägten Kanten.

Collection des tables basses et guéridons avec piétement en laiton brossé verni avec une couche transparente. Supports de plateau et pieds fixés sur un élément centrale décoratif en noyer canaletta massif. Plateau en marbre ou en verre trempé biseauté transparent (épaisseur mm. 12).

Colección de mesas auxiliares y de centro con base en latón cepillado con barniz transparente. Elemento decorativo central en nogal canaletta macizo al que se fijan los soportes de la tapa y los pies. La tapa es disponible en cristal transparente templado y biselado (espesor mm. 12) o en mármol.



ESSENZA WOOD

noce canaletta

canaletta walnut

noce canaletta tinto wengé

canaletta walnut wengé stained

CRISTALLO GLASS

trasparente

clear

MARMO MARBLE

bianco Calacatta oro

white Calacatta gold

marrone Emperador dark

brown Emperador dark

nero Sahara noir

black Sahara noir

METALLO METAL

ottone spazzolato

brushed brass

JOINT 55 M

H. 55 - Ø. 55

H. 21 5/8" - Ø. 21 5/8"

JOINT 60 C

H. 55 - Ø. 60

H. 21 5/8" - Ø. 23 5/8"

JOINT 110 M

H. 35 - Ø. 110

H. 13 6/8" - Ø. 43 2/8"

JOINT 120 C

H. 35 - Ø. 120

H. 13 6/8" - Ø. 47 2/8"



ESSENZA WOOD
noce canaletta
canaletta walnut
noce canaletta tinto wengé
canaletta walnut wengé stained
laccato opaco poro chiuso
matt lacquered closed pore

METALLO METAL
cromo nero
black chromed
ottone spazzolato
brushed brass

CRISTALLO GLASS
retroverniciato nero
backcoated black
extrachiaro retroverniciato granata
extralight backcoated granata

MARMO MARBLE
nero Sahara Noir
black Sahara Noir
bianco Calacatta oro
white Calacatta gold
grigio Carnico
grey Carnico

ROCK ROCK
calacatta opaco
matt calacatta
emperador opaco
matt emperador
oxide black opaco
matt oxide black

Tavolino tondo con montante in massello di noce canaletta, base in metallo e piano in legno, in cristallo retroverniciato, in marmo o in Rock.

Round side table with pole in solid canaletta walnut, metal base and top in wood, in back-coated glass, in marble or in Rock.

Runder Beistelltisch mit Holzstrebe aus Nussbaum Canaletta, Metallgestell und Tischplatte aus Holz, lackiertem Glas, Marmor oder Rock.

Guéridon rond avec jambe centrale en noyer canaletta massif, piétement en métal et plateau en bois, en verre dépoli rétroverni, marbre ou en Rock.

Mesa auxiliar redonda con estructura en nogal canaletta, base en metal y tapa en madera, en cristal retrobarnizado, mármol o en Rock.



H. 50 - Ø. 50
H. 19 5/8" - Ø. 19 5/8"



JK canaletta walnut wengé stained - black chromed metal - black Sahara Noir marble

KOSTER Ø150 ash grey stained - matt oxide black Rock - bronzoro metal
KOSTER Ø120 ash grey stained - matt oxide black Rock - bronzoro metal



ESSENZA WOOD
frassino naturale
 natural ash
frassino tinto moka
 ash moka stained
frassino tinto noce canaletta
 ash canaletta walnut stained
frassino tinto wengé
 ash wengé stained
frassino tinto canapa
 ash canapa stained
frassino tinto grigio
 ash grey stained
laccato opaco poro aperto
 matt lacquered open pore

METALLO METAL
bronzoro
 bronzoro

ROCK ROCK
calacatta opaco
 matt calacatta
emperador opaco
 matt emperador
oxide black opaco
 matt oxide black

Collezione di tavolini in frassino con struttura in metallo finitura Bronzoro e piano superiore in Rock o legno. Piano inferiore in frassino. Piedini in ottone spazzolato.

Collection of coffee and side tables in ash with metal frame in Bronzoro finish. Upper top in Rock or in wood and bottom top in wood only. End feet in brushed brass.

Kollektion von Couch- und Beistelltische mit Metallgestell mit Bronzoro Finish, oberer Ablage in Rock oder Holz. Unterer Ablage in Esche. Spitzen aus gebürstetem Messing.

Collection de tables basses et guéridons en frêne, avec structure en métal finition Bronzoro et plateau supérieur en Rock ou en bois. Plateau inférieur en frêne. Pieds en laiton brossé.

Colección de mesas auxiliares y de centro con estructura de metal en acabado Bronzoro, tapa superior en Rock o en madera y tapa inferior de fresno. Pies acabados en latón cepillado.



KOSTER Ø50
 H. 52 - Ø. 50
 H. 20 1/2" - Ø. 19 5/8"
KOSTER Ø120
 H. 44 - Ø. 120
 H. 17 3/8" - Ø. 47 1/4"
KOSTER 150X80
 H. 44 - L. 150 - P. 80
 H. 17 3/8" - W. 59" - D. 31 1/2"



KOSTER 150x80 ash grey stained - bronzoro metal

LONDRA 2-3 brown Emperador dark marble - brushed anthracite metal



MARMO MARBLE

bianco Calacatta oro

white Calacatta gold

marrone Emperador dark

brown Emperador dark

nero Sahara noir

black Sahara noir

METALLO METAL

antracite spazzolato

brushed anthracite

LONDRA 1

H. 45 - Ø. 60

H. 17 6/8" - Ø. 23 5/8"

LONDRA 2

H. 45 - L. 52 - P. 52

H. 17 6/8" - W. 20 4/8" - D. 20 4/8"

LONDRA 3

H. 55 - Ø. 60

H. 21 5/8" - Ø. 23 5/8"

LONDRA 4

H. 55 - L. 52 - P. 52

H. 21 5/8" - W. 20 4/8" - D. 20 4/8"

LONDRA 5

H. 35 - Ø. 120

H. 13 6/8" - Ø. 47 2/8"

LONDRA 6

H. 35 - L. 160 - P. 80

H. 13 6/8" - W. 63" - D. 31 4/8"

Serie di tavolini con struttura in metallo e piano in marmo.

Collection of coffee and side tables with metal frame and marble top.

Kollektion von Couch- und Beistelltische mit Metallgestell und Marmorplatte.

Collection de tables basses et guéridons avec structure en métal et plateau en marbre.

Colección de mesas auxiliares y de centro con estructura en metal y tapa en mármol.



LONDRA 6 brown Emperor dark marble - brushed anthracite metal



LONDRA 5 white Calacatta gold marble - brushed anthracite metal

PAUSA

T. Colzani

PAUSA 51 canaletta walnut - black lacquered glass
PAUSA 61 canaletta walnut - white lacquered glass



ESSENZA WOOD

noce canaletta
canaletta walnut
noce canaletta tinto wengé
canaletta walnut wengé stained
laccato opaco poro chiuso
matt lacquered closed pore

CRISTALLO GLASS

laccato bianco
white lacquered
laccato nero
black lacquered
laccato argilla
argilla lacquered
laccato iron
iron lacquered

PAUSA 51
H. 51 - Ø. 50
H. 20 1/8" - Ø. 19 5/8"
PAUSA 61
H. 61 - Ø. 50
H. 24" - Ø. 19 5/8"

Tavolino in massello di noce canaletta con piano in cristallo retroverniciato.

—
Side table with frame in solid canaletta walnut and back lacquered glass top.

—
Beistelltisch aus massivem Nussbaum Canaletta und hinterlackierte Glasplatte.

—
Guéridon en noyer canaletta massif et plateau en verre dépoli rétroverni.

—
Mesa auxiliar en nogal canaletta macizo y tapa en cristal retrobarnizado.



QUADRIFOGLIO TAVOLINO

C. Ballabio

QUADRIFOGLIO TAVOLINO QUADRATO 150x150 ash canapa stained - brushed brass



Collezione di tavolini da salotto con quattro gambe in massello di noce canaletta o frassino e piano in cristallo trasparente (spessore mm. 15). Piastre e piedini in ottone spazzolato.

Collection of coffee tables with four legs in solid canaletta walnut or ash and clear glass top (thickness mm. 15). Brushed brass plates and feet.

Kollektion von Couchtische mit vier Beine aus massivem Nussbaum Canaletta oder Esche und Klarglasplatte (Stärke 15mm). Platten und Füße aus gebürstetem Messing.

Collection de tables basses avec quatre jambes en noyer canaletta ou frêne massif et plateau en verre transparent (épaisseur mm. 15). Plaques et pieds en laiton brossé.

Colección de mesas de centro con cuatro patas de nogal o fresno macizo y tapa de cristal transparente (espesor mm. 15). Placas y pies en latón cepillado.

ESSENZA WOOD

frassino naturale

natural ash

frassino tinto moka

ash moka stained

frassino tinto noce canaletta

ash canaletta walnut stained

frassino tinto wengé

ash wengé stained

frassino tinto canapa

ash canapa stained

frassino tinto grigio

ash grey stained

laccato opaco poro aperto

matt lacquered open pore

noce canaletta

canaletta walnut

noce canaletta tinto wengé

canaletta walnut wengé stained

laccato opaco poro chiuso

matt lacquered closed pore

METALLO METAL

ottone spazzolato

brushed brass

CRISTALLO GLASS

trasparente

clear

QUADRIFOGLIO TAVOLINO QUADRATO

H. 31 - L. 130-140-150 - P. 130-140-150

H. 12 1/4" - W. 51 1/8"-55 1/8"-59" - D. 51 1/8"-55 1/8"-59"

QUADRIFOGLIO TAVOLINO RETTANGOLARE

H. 31 - L. 180 - P. 110

H. 12 1/4" - W. 70 7/8" - D. 43 1/4"

QUADRIFOGLIO TAVOLINO H45

C. Ballabio

HALO 40 white Carrara marble - grey pewter metal
QUADRIFOGLIO TAVOLINO H45 QUADRATO 80x80 canaletta walnut - brushed brass



Tavolino con gamba centrale in massello di noce canaletta o frassino, montata su una base di metallo in finitura Bronzoro. Piano in cristallo trasparente con piastra in ottone spazzolato.

Side table with central leg in solid canaletta walnut or ash fixed on a metal base in Bronzoro finish. Clear glass top with brushed brass plate.

Couchtisch mit Mittelfuß aus massivem Nussbaum Canaletta oder Escheholz. Die runde Basis ist aus bronziertem Metall. Die obere Kristallglasplatte wird auf eine gebürstete Platte aus Messing geklebt.

Téble basse avec jambe centrale en noyer canaletta ou frêne massif, fixée sur un anneau en métal en finition Bronzoro. Plateau en verre transparent avec plaque en laiton brossé.

Mesa auxiliar con pata central en nogal canaletta o fresno macizo, montada sobre de un disco de metal en acabado Bronzoro. Tapa en cristal transparente con placa en latón cepillado.

ESSENZA WOOD

frassino naturale
natural ash

frassino tinto moka
ash moka stained

frassino tinto noce canaletta
ash canaletta walnut stained

frassino tinto wengé
ash wengé stained

frassino tinto canapa
ash canapa stained

frassino tinto grigio
ash grey stained

laccato opaco poro aperto
matt lacquered open pore

noce canaletta
canaletta walnut

noce canaletta tinto wengé
canaletta walnut wengé stained

laccato opaco poro chiuso
matt lacquered closed pore

METALLO METAL

ottone spazzolato
brushed brass

CRISTALLO GLASS

trasparente
clear

QUADRIFOGLIO TAVOLINO H45 QUADRATO

H. 45 - L. 80-100-120 - P. 80-100-120

H. 17 3/4" - W. 31 1/2"-39 3/8"-47 1/4" - D. 31 1/2"-39 3/8"-47 1/4"

QUADRIFOGLIO TAVOLINO H45 TONDO

H. 45 - Ø. 80-100-120

H. 17 3/4" - Ø. 31 1/2"-39 3/8"-47 1/4"



Tavolino con base in massello di noce canaletta con puntali in ottone spazzolato o cromo nero e piano in marmo.

Coffee table with base in solid canaletta walnut, brushed brass or black chrome end feet and marble top.

Kaffeetisch mit Gestell aus Nussbaum Canaletta, Spitzen aus gebürstetem Messing oder schwarz verchromt Metall und Marmorplatte.

Table basse avec piétement en noyer canaletta massif, pieds en cuivre brossé ou en métal chromé noir et plateau en marbre.

Mesa de centro con base en nogal canaletta macizo, pies en latón cepillado o en cromo negro y tapa en mármol.

ESSENZA WOOD

noce canaletta
canaletta walnut
noce canaletta tinto wengé
canaletta walnut wengé stained

MARMO MARBLE

bianco Calacatta oro
white Calacatta gold
marrone Emperador dark
brown Emperador dark
nero Sahara noir
black Sahara noir
grigio Carnico
grey Carnico

METALLO METAL

ottone spazzolato
brushed brass
cromo nero
black chromed

QUAY OVALE

H. 30 - L. 180 - P. 102
H. 11 3/4" - W. 70 7/8" - D. 40 1/8"

QUAY RETTANGOLARE

H. 30 - L. 180 - P. 90
H. 11 3/4" - W. 70 7/8" - D. 35 3/8"



QUAY OVALE canaletta walnut - nero Sahara noir - brushed brass metal



ESSENZA WOOD

noce canaletta

canaletta walnut

noce canaletta tinto wengé

canaletta walnut wengé stained

ROGERS 50

H. 50 - L. 31 - P. 28

H. 19 5/8" - W. 12 2/8" - D. 11"

ROGERS 60

H. 60 - L. 50 - P. 35

H. 23 5/8" - W. 19 5/8" - D. 13 6/8"


Coppia di tavolini in massello di noce canaletta con puntali in acero naturale.

— Nest of side tables in solid canaletta walnut with end-feet in natural maple.

— Beistelltischen aus massivem Nussbaum Canaletta mit Endstücken aus Ahorn natur.

— Couple de guéridons en noyer canaletta massif avec pieds en érable naturel.

— Pareja de mesas auxiliares en nogal canaletta macizo con pies en arce natural.



SCRIPT

E. Gallina

268

SIDE & COFFEE TABLES

ARENA SOFA 147 ash moka stained - Armam var. 4L1569/07 (cat. C)
SCRIPT 45 ash moka stained - brown Emperador dark marble
SCRIPT 60 ash moka stained - smoked glass - brown Emperador dark marble



Serie di tavolini con struttura in massello di frassino e piani in cristallo fumé e marmo.

—

Collection of side and coffee tables with frame in solid ash and tops in smoked glass and marble.

—

Kollektion von Couch- und Beistelltische aus massiver Esche mit Rauchglas- und Marmorplatten.

—

Collection de tables basses et guéridons avec structure en frêne massif et plateaux en verre fumé et en marbre.

—

Colección de mesas auxiliares y de centro con estructura de fresno macizo y tapas en cristal ahumado y mármol.



ESSENZA WOOD
frassino naturale
 natural ash
frassino tinto moka
 ash moka stained
frassino tinto noce canaletta
 ash canaletta walnut stained
frassino tinto wengé
 ash wengé stained
frassino tinto canapa
 ash canapa stained
frassino tinto grigio
 ash grey stained
laccato opaco poro aperto
 matt lacquered open pore

MARMO MARBLE
bianco Calacatta oro
 white Calacatta gold
marrone Emperador dark
 brown Emperador dark
nero Sahara noir
 black Sahara noir

CRISTALLO GLASS
fumè
 smoked

METALLO METAL
ottone
 brass



SCRIPT 45
 H. 61 - L. 45 - P. 38
 H. 24" - W. 17 6/8" - D. 15"
SCRIPT 60
 H. 49,5 - L. 60 - P. 60
 H. 19 4/8" - W. 23 5/8" - D. 23 5/8"
SCRIPT 150
 H. 34 - L. 150 - P. 80
 H. 13 3/8" - W. 59" - D. 31 4/8"

COZY canaletta walnut
SCRIPT 45 ash moka stained - Emperador dark marble
SCRIPT 150 ash moka stained - smoked glass - Emperador dark marble
ARENA SOFA 224 ash moka stained - Moran var. 103 and var. 102 (Cat. C)





SPRITZ

D. Dolcini

SPRITZ canaletta walnut - Cuoietto var. Testa di moro



Tavolino di servizio in noce canaletta. Dotato di cassetto con interno rivestito in cuoietto e ruote in legno.

Service side table in canaletta walnut. Equipped with a drawer covered inside by Cuoietto leather and wooden wheels.

Servierwagen aus Nussbaum Canaletta mit Schubladen innen in Cuoietto Leder bedeckt und Holzrädern.

Table de service en noyer canaletta. Équipée d'un tiroir avec intérieur revêtu en Cuoietto et roulettes en bois.

Mesa de servicio en nogal canaletta, con ruedas de madera y cajón con interior revestido de cuoietto.

ESSENZA WOOD
noce canaletta
canaletta walnut
noce canaletta tinto wengé
canaletta walnut wengé stained

CUOIO HIDE
cuoietto
cuoietto

H. 60 - L. 70 - P. 46
H. 23 5/8" - W. 27 4/8" - D. 18 1/8"



ESSENZA WOOD

noce canaletta

canaletta walnut

noce canaletta tinto wengé

canaletta walnut wengé stained

laccato opaco poro chiuso

matt lacquered closed pore

METALLO METAL

ottone spazzolato

brushed brass

H. 41 - Ø. 45
H. 16 1/8" - Ø. 17 6/8"

Tavolino con supporto centrale in massello di noce canaletta e piano e base in metallo finitura ottone spazzolato.

Side table with frame in solid canaletta walnut. Brushed brass metal base and top.

Beistelltisch mit Untergestell in massivem Nussbaum canaletta. Platte und Bodenplatte in gebürstetem Messing.

Guéridon avec support central en noyer canaletta massif. Plateau et base en laiton brossé.

Mesa auxiliar con soporte central de nogal canaletta macizo. Tapa y base en metal en acabado latón cepillado.



Tavolino triangolare con struttura in massello di frassino e piano in cristallo temperato bisellato (spessore mm. 15). Fino a tre unità sovrapponibili.

Triangular side table with frame in solid ash and top in clear tempered glass (thickness mm. 15) with beveled edges. Maximum three units can be put on top of each other.

Dreieckiger Beistelltisch aus massivem Eschenholz und Tischplatte aus ESG-Glas mit Gehrung (Stärke mm. 15). Bis drei Stücke übereinander stapelbar.

Guéridon triangulaire en frêne massif avec plateau en verre trempé biseauté (épaisseur mm. 15). Empilable jusqu'à trois unités.

Mesa auxiliar triangular con estructura de fresno macizo y tapa de cristal templado biselado (espesor mm. 15). Hasta tres unidades se pueden poner una encima de la otra.

ESSENZA WOOD

frassino naturale

natural ash

frassino tinto moka

ash moka stained

frassino tinto noce canaletta

ash canaletta walnut stained

frassino tinto wengé

ash wengé stained

frassino tinto canapa

ash canapa stained

frassino tinto grigio

ash grey stained

laccato opaco poro aperto

matt lacquered open pore

CRISTALLO GLASS

extrachiaro trasparente rosa

clear extralight pink

extrachiaro trasparente rosso

clear extralight red

fumè

smoked

H. 40 - L. 51 - P. 44

H. 15 3/4" - W. 20 1/8" - D. 17 1/4"

TRITTICO

Essetipi



Tavolino tondo impilabile con struttura in massello di frassino e piano in cristallo temperato bisellato (spessore mm. 15).

Stackable round side table with frame in solid ash and top in clear tempered glass (thickness mm. 15) with beveled edges.

Stapelbarer runder Beistelltisch aus massivem Eschenholz und Tischplatte aus ESG-Glas mit Gehrung (Stärke mm. 15).

Guéridon rond empilable avec structure en frêne massif et plateau en verre trempé biseauté (épaisseur mm. 15).

Mesa auxiliar redonda apilable con estructura de fresno macizo y tapa de cristal templado biselado (espesor mm. 15).



TRITTICO matt lacquered open pore granata - clear extralight pink
 TRITTICO ash canapa stained - clear extralight pink
 TRITTICO ash canapa stained - clear extralight red

275

SIDE & COFFEE TABLES

ESSENZA WOOD

frassino naturale

natural ash

frassino tinto moka

ash moka stained

frassino tinto noce canaletta

ash canaletta walnut stained

frassino tinto wengé

ash wengé stained

frassino tinto canapa

ash canapa stained

frassino tinto grigio

ash grey stained

laccato opaco poro aperto

matt lacquered open pore

CRISTALLO GLASS

extrachiaro trasparente rosa

clear extralight pink

extrachiaro trasparente rosso

clear extralight red

fumè

smoked

H. 40 - Ø. 48

H. 15 3/4" - Ø. 17 7/8"

TORTUGA

Jiun Ho

TORTUGA canaletta walnut - black matt metal



ESSENZA WOOD
noce canaletta
canaletta walnut
noce canaletta tinto wengé
canaletta walnut wengé stained
laccato opaco poro chiuso
matt lacquered closed pore

METALLO METAL
nero opaco
black matt

TORTUGA H 35
H. 35.5 - L. 108 - P. 102
H. 14" - W. 42 1/2" - D. 40 1/8"
TORTUGA H 41
H. 41 - L. 147 - P. 134
H. 16 1/8" - W. 57 7/8" - D. 52 3/4"

Tavolino in noce canaletta con impiallacciatura con motivo ad intarsio incrociato, due gambe in noce canaletta e una in metallo nero opaco.

Coffee table in canaletta walnut with inlaid veneer, two legs in canaletta walnut and one in black matt metal.

Couchtisch aus Nussbaum Canaletta mit furnierter Einlage, zwei FüÙe aus Nussbaum Canaletta und einer aus mattem schwarzem Metall.

Guéridon en noyer canaletta avec marqueterie contreplaquée, deux pieds en noyer canaletta et un en métal noir mat.

Mesa de centro en nogal canaletta con chapa taraceada, dos patas de madera y una de metal en acabado negro mate.







TORTUGA H35 canaletta walnut - black matt metal
TORTUGA H41 canaletta walnut - black matt metal

ZIGGY

C. Ballabio

ZIGGY 3 canaletta walnut - Calacatta gold marble
 ZIGGY 5 canaletta walnut - brown Emperor dark marble
 FELLOW 220 canaletta walnut - Pelle Extra var. L648 (cat. EXTRA)

280

SIDE & COFFEE TABLES



Collezione di tavolini con struttura in massello di noce canaletta o frassino e piani in marmo, in legno o in vetro acidato retroverniato.

Collection of side and coffee tables with frame in solid canaletta walnut or ash and top in marble, wood or frosted back lacquered glass.

Kollektion von Couch- und Beistelltischen mit Gestell aus massivem Nussbaum Calanetta oder Esche und Marmor-, Holz- oder satinierte hinterlackierte Glasplatte.

Collection de tables basses et guéridons avec structure en noyer canaletta ou frêne massif. Plateau en marbre, en bois ou en verre dépoli rétroverni.

Colección de mesas auxiliares y de centro con estructura en nogal canaletta o Fresno macizo y tapa en mármol, madera o cristal al ácido retrobarnizado.

ZIGGY 1
 H. 36 - L. 47 - P. 47
 H. 14 1/8" - W. 18 4/8" - D. 18 4/8"

ZIGGY 2
 H. 61 - L. 37 - P. 37
 H. 24" - W. 14 5/8" - D. 14 5/8"

ZIGGY 3
 H. 36 - L. 132 - P. 37
 H. 14 1/8" - W. 52" - D. 14 5/8"

ZIGGY 5
 H. 50 - L. 62 - P. 37
 H. 19 5/8" - W. 24 3/8" - D. 14 5/8"

ZIGGY 6
 H. 36 - L. 122 - P. 122
 H. 14 1/8" - W. 48" - D. 48"

ZIGGY 7
 H. 36 - L. 152 - P. 82
 H. 14 1/8" - W. 59 7/8" - D. 32 2/8"

ZIGGY 11
 H. 61 - L. 62 - P. 62
 H. 24" - W. 24 3/8" - D. 24 3/8"



ESSENZA WOOD

frassino naturale
natural ash

frassino tinto moka
ash moka stained

frassino tinto noce canaletta
ash canaletta walnut stained

frassino tinto wengé
ash wengé stained

frassino tinto canapa
ash canapa stained

frassino tinto grigio
ash grey stained

laccato opaco poro aperto
matt lacquered open pore

noce canaletta
canaletta walnut

noce canaletta tinto wengé
canaletta walnut wengé stained

laccato opaco poro chiuso
matt lacquered closed pore

MARMO MARBLE

bianco Calacatta oro
white Calacatta gold

marrone Emperador dark
brown Emperador dark

nero Sahara noir
black Sahara noir

grigio Carnico
grey Carnico

CRISTALLO GLASS

acidato retroverniciato nero
frosted backcoated black

extrachiaro acidato retroverniciato bianco
extralight frosted backcoated white

extrachiaro acidato retroverniciato argilla
extralight frosted backcoated argilla

extrachiaro acidato retroverniciato iron
extralight frosted backcoated iron

ZIGGY 2 canaletta walnut wengé stained - black frosted backcoated glass





ZIGGY 2 canaletta walnut - frosted backcoated pistachio glass
ZIGGY 6 canaletta walnut - black Sahara noir marble
ALLISON canaletta walnut - Velvet var. 24 (cat. C)

PILEO canaletta walnut - shiny black shade
ALBA canaletta walnut - Range var. 31 (cat. D)
ZIGGY 7 canaletta walnut - brown Emperor dark marble





ZIGGY 6 canaletta walnut - white Calacatta gold marble
FELLOW 220 canaletta walnut - Pelle Extra var. L648 (cat. EXTAR)

SIDEBOARDS & CUPBOARDS



288	ATLANTE
300	ATLANTE BAR
302	BILBAO
304	DRIFT
308	HARALD
312	KANTO
316	KILT CREDENZA
318	MARY
320	MASAI CREDENZA
322	POLIFEMO
326	RIGA CREDENZA
328	RONDÒ
332	TAMOK

ATLANTE 1

C. Ballabio

ATLANTE 1 canaletta walnut - brown Emperor dark marble



Collezione di credenze in noce canaletta o frassino con ante in legno o cristallo fumè. Piani disponibili in marmo, legno o cristallo acidato retroverniciato. Interni attrezzati con ripiani in cristallo e illuminazione disponibile per alcuni modelli.

Collection of sideboards and cupboards in canaletta walnut or ash with wooden or smoked glass doors. Tops available in marble, wood or frosted backcoated glass. The inside is equipped with glass shelves. LED lighting available on some models.

Kollektion von Anrichten aus Nussbaum Canaletta oder Esche, mit Türen aus Holz oder Glas. Die obere Platte ist in den Ausführungen Marmor, Holz, oder satinieretes, hinterlackiertes Glas erhältlich. Die Inneneinteilung besteht aus Glasböden. LED Beleuchtung ist erhältlich für einige Modelle.

Collection de meubles en noyer canaletta ou frêne avec portes en bois ou en verre fumé. Plateau en marbre, bois ou verre dépoli retroverni. Intérieur équipé avec étagères en verre. Éclairage LED disponible sur certaines modèles.

Colección de aparadores en nogal canaletta o fresno con puertas de madera o de cristal. Tapas de mármol, de madera o de cristal al ácido retrobarnizado. Interior equipado con repisas de cristal. Luz LED disponible en algunos modelos.



ESSENZA WOOD

frassino naturale

natural ash

frassino tinto moka

ash moka stained

frassino tinto noce canaletta

ash canaletta walnut stained

frassino tinto wengé

ash wengé stained

frassino tinto canapa

ash canapa stained

frassino tinto grigio

ash grey stained

laccato opaco poro aperto

matt lacquered open pore

noce canaletta

canaletta walnut

noce canaletta tinto wengé

canaletta walnut wengé stained

laccato opaco poro chiuso

matt lacquered closed pore

MARMO MARBLE

bianco Calacatta oro

white Calacatta gold

marrone Emperador dark

brown Emperador dark

nero Sahara noir

black Sahara noir

grigio Carnico

grey Carnico

CRISTALLO GLASS

acidato retroverniciato nero

frosted backcoated black

extrachiaro acidato retroverniciato bianco

extralight frosted backcoated white

extrachiaro acidato retroverniciato argilla

extralight frosted backcoated argilla

extrachiaro acidato retroverniciato iron

extralight frosted backcoated iron

H. 151 - L. 113 - P. 53

H. 59 4/8" - W. 44 4/8" - D. 20 7/8"

ATLANTE 2

C. Ballabio

290

SIDEBOARDS & CUPBOARDS

ATLANTE 2 canaletta walnut - smoked glass - brown Emperor dark marble



Collezione di credenze in noce canaletta o frassino con ante in legno o cristallo fumè. Piani disponibili in marmo, legno o cristallo acidato retroverniciato. Interni attrezzati con ripiani in cristallo e illuminazione disponibile per alcuni modelli.

Collection of sideboards and cupboards in canaletta walnut or ash with wooden or smoked glass doors. Tops available in marble, wood or frosted backcoated glass. The inside is equipped with glass shelves. LED lighting available on some models.

Kollektion von Anrichten aus Nussbaum Canaletta oder Esche, mit Türen aus Holz oder Glas. Die obere Platte ist in den Ausführungen Marmor, Holz, oder satinieretes, hinterlackiertes Glas erhältlich. Die Inneneinteilung besteht aus Glasböden. LED Beleuchtung ist erhältlich für einige Modelle.

Collection de meubles en noyer canaletta ou frêne avec portes en bois ou en verre fumé. Plateau en marbre, bois ou verre dépoli retroverni. Intérieur équipé avec étagères en verre. Éclairage LED disponible sur certaines modèles.

Colección de aparadores en nogal canaletta o fresno con puertas de madera o de cristal. Tapas de mármol, de madera o de cristal al ácido retrobarnizado. Interior equipado con repisas de cristal. Luz LED disponible en algunos modelos.



ESSENZA WOOD

frassino naturale

natural ash

frassino tinto moka

ash moka stained

frassino tinto noce canaletta

ash canaletta walnut stained

frassino tinto wengé

ash wengé stained

frassino tinto canapa

ash canapa stained

frassino tinto grigio

ash grey stained

laccato opaco poro aperto

matt lacquered open pore

noce canaletta

canaletta walnut

noce canaletta tinto wengé

canaletta walnut wengé stained

laccato opaco poro chiuso

matt lacquered closed pore

MARMO MARBLE

bianco Calacatta oro

white Calacatta gold

marrone Emperador dark

brown Emperador dark

nero Sahara noir

black Sahara noir

grigio Carnico

grey Carnico

CRISTALLO GLASS

acidato retroverniciato nero

frosted backcoated black

extrachiaro acidato retroverniciato bianco

extralight frosted backcoated white

extrachiaro acidato retroverniciato argilla

extralight frosted backcoated argilla

extrachiaro acidato retroverniciato iron

extralight frosted backcoated iron

H. 151 - L. 113 - P. 53

H. 59 4/8" - W. 44 4/8" - D. 20 7/8"

ATLANTE 3

C. Ballabio

ATLANTE 3 canaletta walnut - white Calacatta gold marble



Collezione di credenze in noce canaletta o frassino con ante in legno o cristallo fumè. Piani disponibili in marmo, legno o cristallo acidato retroverniciato. Interni attrezzati con ripiani in cristallo e illuminazione disponibile per alcuni modelli.

Collection of sideboards and cupboards in canaletta walnut or ash with wooden or smoked glass doors. Tops available in marble, wood or frosted backcoated glass. The inside is equipped with glass shelves. LED lighting available on some models.

Kollektion von Anrichten aus Nussbaum Canaletta oder Esche, mit Türen aus Holz oder Glas. Die obere Platte ist in den Ausführungen Marmor, Holz, oder satinieretes, hinterlackiertes Glas erhältlich. Die Inneneinteilung besteht aus Glasböden. LED Beleuchtung ist erhältlich für einige Modelle.

Collection de meubles en noyer canaletta ou frêne avec portes en bois ou en verre fumé. Plateau en marbre, bois ou verre dépoli retroverni. Intérieur équipé avec étagères en verre. Éclairage LED disponible sur certaines modèles.

Colección de aparadores en nogal canaletta o fresno con puertas de madera o de cristal. Tapas de mármol, de madera o de cristal al ácido retrobarnizado. Interior equipado con repisas de cristal. Luz LED disponible en algunos modelos.



ESSENZA WOOD

frassino naturale
natural ash

frassino tinto moka
ash moka stained

frassino tinto noce canaletta
ash canaletta walnut stained

frassino tinto wengé
ash wengé stained

frassino tinto canapa
ash canapa stained

frassino tinto grigio
ash grey stained

laccato opaco poro aperto
matt lacquered open pore

noce canaletta
canaletta walnut

noce canaletta tinto wengé
canaletta walnut wengé stained

laccato opaco poro chiuso
matt lacquered closed pore

MARMO MARBLE

bianco Calacatta oro
white Calacatta gold

marrone Emperador dark
brown Emperador dark

nero Sahara noir
black Sahara noir

grigio Carnico
grey Carnico

CRISTALLO GLASS

acidato retroverniciato nero
frosted backcoated black

extrachiaro acidato retroverniciato bianco
extralight frosted backcoated white

extrachiaro acidato retroverniciato argilla
extralight frosted backcoated argilla

extrachiaro acidato retroverniciato iron
extralight frosted backcoated iron



H. 76 - L. 212 - P. 56
H. 29 7/8" - W. 83 4/8" - D. 22"





ATLANTE 3 ash canapa stained - brown Emperor dark marble

ATLANTE 4-5

C. Ballabio

296

SIDEBOARDS & CUPBOARDS

ATLANTE 5 canaletta walnut - smoked glass - white Calacatta gold marble



Collezione di credenze in noce canaletta o frassino con ante in legno o cristallo fumè. Piani disponibili in marmo, legno o cristallo acidato retroverniciato. Interni attrezzati con ripiani in cristallo e illuminazione disponibile per alcuni modelli.

Collection of sideboards and cupboards in canaletta walnut or ash with wooden or smoked glass doors. Tops available in marble, wood or frosted backcoated glass. The inside is equipped with glass shelves. LED lighting available on some models.

Kollektion von Anrichten aus Nussbaum Canaletta oder Esche, mit Türen aus Holz oder Glas. Die obere Platte ist in den Ausführungen Marmor, Holz, oder satiniertes, hinterlackiertes Glas erhältlich. Die Inneneinteilung besteht aus Glasböden. LED Beleuchtung ist erhältlich für einige Modelle.

Collection de meubles en noyer canaletta ou frêne avec portes en bois ou en verre fumé. Plateau en marbre, bois ou verre dépoli retroverni. Intérieur équipé avec étagères en verre. Éclairage LED disponible sur certaines modèles.

Colectión de aparadores en nogal canaletta o fresno con puertas der madera o de cristal. Tapas de mármol, de madera o de cristal al ácido retrobarnizado. Interior equipado con repisas de cristal. Luz LED disponible en algunos modelos.



ESSENZA WOOD

frassino naturale
natural ash

frassino tinto moka
ash moka stained

frassino tinto noce canaletta
ash canaletta walnut stained

frassino tinto wengé
ash wengé stained

frassino tinto canapa
ash canapa stained

frassino tinto grigio
ash grey stained

laccato opaco poro aperto
matt lacquered open pore

noce canaletta
canaletta walnut

noce canaletta tinto wengé
canaletta walnut wengé stained

laccato opaco poro chiuso
matt lacquered closed pore

MARMO MARBLE

bianco Calacatta oro
white Calacatta gold

marrone Emperador dark
brown Emperador dark

nero Sahara noir
black Sahara noir

grigio Carnico
grey Carnico

CRISTALLO GLASS

acidato retroverniciato nero
frosted backcoated black

extrachiaro acidato retroverniciato bianco
extralight frosted backcoated white

extrachiaro acidato retroverniciato argilla
extralight frosted backcoated argilla

extrachiaro acidato retroverniciato iron
extralight frosted backcoated iron

ATLANTE 4

H. 76 - L. 254 - P. 56

H. 29 7/8" - W. 100" - D. 22"

ATLANTE 5

H. 76 - L. 254 - P. 56

H. 29 7/8" - W. 100" - D. 22"

ATLANTE 6-7

C. Ballabio

ATLANTE 6 canaletta walnut - extralight frosted backcoated argilla glass



Collezione di credenze in noce canaletta o frassino con ante in legno o cristallo fumè. Piani disponibili in marmo, legno o cristallo acidato retroverniciato. Interni attrezzati con ripiani in cristallo e illuminazione disponibile per alcuni modelli.

Collection of sideboards and cupboards in canaletta walnut or ash with wooden or smoked glass doors. Tops available in marble, wood or frosted backcoated glass. The inside is equipped with glass shelves. LED lighting available on some models.

Kollektion von Anrichten aus Nussbaum Canaletta oder Esche, mit Türen aus Holz oder Glas. Die obere Platte ist in den Ausführungen Marmor, Holz, oder satinieretes, hinterlackiertes Glas erhältlich. Die Inneneinteilung besteht aus Glasböden. LED Beleuchtung ist erhältlich für einige Modelle.

Collection de meubles en noyer canaletta ou frêne avec portes en bois ou en verre fumé. Plateau en marbre, bois ou verre dépoli retroverni. Intérieur équipé avec étagères en verre. Éclairage LED disponible sur certaines modèles.

Colección de aparadores en nogal canaletta o fresno con puertas de madera o de cristal. Tapas de mármol, de madera o de cristal al ácido retrobarnizado. Interior equipado con repisas de cristal. Luz LED disponible en algunos modelos.



ESSENZA WOOD

frassino naturale

natural ash

frassino tinto moka

ash moka stained

frassino tinto noce canaletta

ash canaletta walnut stained

frassino tinto wengé

ash wengé stained

frassino tinto canapa

ash canapa stained

frassino tinto grigio

ash grey stained

laccato opaco poro aperto

matt lacquered open pore

noce canaletta

canaletta walnut

noce canaletta tinto wengé

canaletta walnut wengé stained

laccato opaco poro chiuso

matt lacquered closed pore

MARMO MARBLE

bianco Calacatta oro

white Calacatta gold

marrone Emperador dark

brown Emperador dark

nero Sahara noir

black Sahara noir

grigio Carnico

grey Carnico

CRISTALLO GLASS

acidato retroverniciato nero

frosted backcoated black

extrachiaro acidato retroverniciato bianco

extralight frosted backcoated white

extrachiaro acidato retroverniciato argilla

extralight frosted backcoated argilla

extrachiaro acidato retroverniciato iron

extralight frosted backcoated iron

ATLANTE 6

H. 76 - L. 135 - P. 56

H. 29 7/8" - W. 53 1/8" - D. 22"

ATLANTE 7

H. 76 - L. 135 - P. 56

H. 29 7/8" - W. 53 1/8" - D. 22"

ATLANTE BAR

C. Ballabio

ATLANTE BAR canaletta walnut - smoked glass



Mobile bar attrezzato in noce canaletta o frassino con due ante in cristallo fumè e piano in legno. Dotato di tre vani interni con portabicchieri e un cassetto con chiusura rallentata. Ripiano interno in cristallo fumé. Il vano centrale è illuminato tramite un sistema di luci a LED regolabile con telecomando. Possibilità di inserire il vassoio MIX TRAY nel cassetto.

Bar cabinet in canaletta walnut or ash with two doors in smoked glass and wooden top. Equipped with three compartments with glass holder and drawer with soft closure. Inside shelf in smoked glass. The central compartment is LED lighted through a remote control system. It is possible to insert the MIX TRAY in the drawer.

Barschrank aus Nussbaum Canaletta mit zwei Türen in Rauchglas. Obere Abdeckplatte aus Holz. Inneneinteilung mit drei Abteilen für Gläser, Schubladen mit Soft Close. Mittleres Abteil mit LED Beleuchtungen, inkl. Fernbedienung. Es ist möglich das Tablett MIX TRAY Tablett innen abzustellen.

Meuble bar en noyer canaletta ou frêne avec deux portes en verre fumé et plateau en bois. Équipé avec trois compartiments intérieurs avec porte-verres et un tiroir avec système de fermeture douce. Étagère intérieure en verre fumé. Compartiment central éclairé avec LED réglable par télécommande. Possibilité d'insérer le plateau MIX TRAY dans le tiroir.

Mueble bar en nogal canaletta o fresno con dos puertas en cristal ahumado y tapa de madera. En el interior lleva un porta vasos y un cajón con cierre ralentizado. El compartimiento central está iluminado con un sistema de luces LED regulable con mando a distancia. En el cajón podría caber la bandeja MIX TRAY.



ESSENZA WOOD

frassino naturale
natural ash

frassino tinto moka
ash moka stained

frassino tinto noce canaletta
ash canaletta walnut stained

frassino tinto wengé
ash wengé stained

frassino tinto canapa
ash canapa stained

frassino tinto grigio
ash grey stained

laccato opaco poro aperto
matt lacquered open pore

noce canaletta
canaletta walnut

noce canaletta tinto wengé
canaletta walnut wengé stained

laccato opaco poro chiuso
matt lacquered closed pore



H. 180 - L. 113 - P. 53

H. 70 7/8" - W. 44 1/2" - D. 20 7/8"

BILBAO

Nava & Arosio



ESSENZA WOOD

noce canaletta
canaletta walnut
noce canaletta tinto wengé
canaletta walnut wengé stained
laccato opaco poro chiuso
matt lacquered closed pore

ANTA DOOR

laccato ottone bronzato spazzolato
brushed bronzed brass lacquered
laccato alluminio fuso
cast aluminium lacquered
pelle plus
pelle plus

METALLO METAL

grigio peltro
grey pewter

SPECCHIO MIRROR

bronzato bronzed

H. 79 - L. 244 - P. 58.5
H. 31 1/8" - W. 96" - D. 23"

Credenza in noce canaletta con base in metallo finitura peltro. Anta a sinistra curva disponibile in tre diverse finiture. Il vano interno in corrispondenza dell'anta curva è rivestito in specchio bronzato e dotato di illuminazione a Led.

Sideboard in canaletta walnut with grey pewter metal base. Left curved door available in three different finishes. The inner compartment behind the curved door is covered by bronzed mirror and equipped with Led lighting.

Siedeboard aus Nussbaum canaletta. Untergestell aus grauen Zinn. Die linke, gebogene Türe ist in drei verschiedenen Ausführungen erhältlich. Das Innenfach, hinter der gebogenen Türe ist mit einem bronziertem Spiegel belegt und innenliegender LED Beleuchtung.

Buffet en noyer canaletta avec piétement en métal en finition gris peltre. Porte courbée de gauche disponible dans trois finitions: pelle plus, laqué en finition laiton bronzé brossé ou aluminium fondu. Compartiment intérieur derrière la porte courbée revêtu en miroir bronzé.

Aparador de nogal canaletta con base en metal acabado peltre. Puerta izquierda curvada disponible en tres acabados diferentes. El compartimiento con puerta curvada está revestido en el interior con espejo bronceado y lleva iluminación LED.



BILBAO canaletta walnut - brushed bronze brass lacquered - grey pewter
HALO 60 white Carrara marble - grey pewter metal



BILBAO canaletta walnut - cast aluminium lacquered - grey pewter
HALO 60 white Carrara marble - grey pewter metal



BILBAO canaletta walnut - Pelle Plus var. 09 (cat. PLUS) - grey pewter
HALO 60 white Carrara marble - grey pewter metal

DRIFT

M. Marconato - T. Zappa



Credenza estensibile in larghezza con struttura in frassino e basamento laccato nero. Dotata di due contenitori con ante, due cassetti e un vano a giorno.

Extendible sideboard in ash with black lacquered base. Equipped with two containers with hinged doors, two drawers and an open container.

Anrichte aus Esche, mit schwarz lackiertem Untergestell. Ausgestattet mit zwei Elementen mit Klapptüren, zwei Elemente mit Schubladen und ein offenes Element.

Meuble extensible en largeur avec structure en frêne et piètement laqué noir. Équipé avec deux containers avec portes, deux tiroirs et une boîte.

Aparador extensible en ancho con estructura de fresno y base lacada negro. Provista de dos contenedores con puertas, dos cajones y contenedor abierto.



ESSENZA WOOD
frassino naturale
natural ash
frassino tinto moka
ash moka stained
frassino tinto noce canaletta
ash canaletta walnut stained
frassino tinto wengé
ash wengé stained
frassino tinto canapa
ash canapa stained
frassino tinto grigio
ash grey stained

H. 75 - L. 200-260 - P. 55
H. 29 1/2" - W. 78 3/4"-102 3/8" - D. 21 5/8"





HARALD

G. Carollo

HARALD canaletta walnut - smoked mirror - bronzoro metal



Credenza in noce canaletta con due ante con apertura touch e due cassetti push pull ad estrazione totale. I frontali sono disponibili in legno oppure rivestiti in specchio fumè. Base in metallo finitura bronzoro. Interno cassetti impiallacciati in noce canaletta.

Sideboard in canaletta walnut with two doors with touch opening and two total extraction drawers with push pull system. Fronts available in wood or covered in smoked mirror. Bronzoro metal base and internal part of the drawers canaletta walnut veneered.

Sideboard in Nussbaum canaletta mit zwei Türen und zwei Schubladen mit "push-pull" Beschlägen und Vollauszügen. Fronten möglich in Holz, oder mit Spiegel Rauchglas. Untergestell in Metall Bronzoro, Schubladen innen in furniertem Nussabum canaletta.

Meuble en noyer canaletta avec deux portes avec ouverture touch et deux tiroirs avec extraction totale push pull. Façades disponibles en bois ou en miroir fumé. Base en métal bronzoro. Intérieur des tiroirs plaqué en noyer canaletta.

Aparador en nogal canaletta con dos puertas con apertura a presión y dos cajones de extracción total con apertura presionar y soltar. Los frentes pueden ser de madera o revestidos de espejo ahumado. Base de metal en acabado bronzoro. Interiores de los cajones en contrachapado de nogal canaletta.



ESSENZA WOOD
noce canaletta
canaletta walnut

METALLO METAL
bronzoro
bronzoro

SPECCHIO MIRROR
fumè
smoked

H. 78 - L. 240 - P. 52
H. 30 6/8" - W. 94 4/8" - D. 20 4/8"





HARALD canaletta walnut - bronzoro metal
BOLLA ash wengé stained - white opal glass

KANTO

D. Dolcini

KANTO canaletta walnut - black matt metal



Credenza in noce canaletta o frassino con base in alluminio pressofuso colore nero opaco.

— Sideboard in canaletta walnut or ash with die-cast aluminium base in black matt finish.

— Sideboard aus Nussbaum canaletta, oder Esche mit einem mattschwarzen Untergestell aus Metall.

— Buffet en noyer canaletta ou frêne avec piétement réalisé en exclusive en aluminium moulé sous pression, en finition noir mat.

— Aparador en nogal canaletta o fresno con base de metal realizada con fundición de aluminio, acabado negro mate.



ESSENZA WOOD

noce canaletta

canaletta walnut

frassino naturale

natural ash

frassino tinto moka

ash moka stained

frassino tinto noce canaletta

ash canaletta walnut stained

frassino tinto wengé

ash wengé stained

frassino tinto canapa

ash canapa stained

frassino tinto grigio

ash grey stained

METALLO METAL

nero opaco

black matt



H. 73 - L. 193 - P. 50

H. 28 3/4" - W. 76" - D. 19 5/8"

KANTO ash canapa stained - black matt metal





SHIBUMI TONDO M ash wengé stained - bronzoro metal - white Calacatta gold marble
KANTO ash wengé stained - black matt metal
SMILE ash wengé stained - Motley var. 300 (cat. B)

KILT CREDENZA

M. Marconato - T. Zappa

KILT CREDENZA canaletta walnut - black matt metal



Credenza con motivo decorativo interamente realizzato in noce canaletta e base in metallo. Nella decorazione frontale sono ricavate le maniglie per l'apertura delle ante laterali del cassetto superiore e del cassetto inferiore.

Sideboard with decoration in solid canaletta walnut and metal base. The handle for the side doors and the central drawers (the top one regular and the bottom one deep) are grooved in the decoration itself.

Anrichte mit Dekoration aus massivem Nussbaum Canaletta und Metallgestell. Die Handgriffe für die Seitentüren und der zentralen Schubläden (das obere regelmäßig und das untere Tief) in der Dicke der Dekoration gerillt sind.

Meuble avec décorations en noyer canaletta massif et piétement en métal. Les poignées pour les portes latérales et les tiroirs centraux (le plus haut régulier et celui du bas profonde) sont rainurés de l'épaisseur de la décoration.

Aparador con decoración en nogal canaletta macizo. Las manijas de las puertas laterales, del cajón superior y del cajón hondo inferior central se encuentran en la decoración misma.



ESSENZA WOOD
noce canaletta
canaletta walnut

METALLO METAL
nero opaco
black matt

H. 70 - **L.** 200 - **P.** 52
H. 27 1/2" - **W.** 78 3/4" - **D.** 20 1/2"

MARY

P. Jouin



ESSENZA WOOD
noce canaletta
canaletta walnut
noce canaletta tinto wengé
canaletta walnut wengé stained

METALLO METAL
ottone spazzolato
brushed brass

H. 150 - L. 50 - P. 49
H. 59" - W. 19 5/8" - D. 19 1/4"

Mobile bar con due vani con ante curvate in noce canaletta con dettaglio in vetro Ice. Vano superiore con fondale rivestito in ottone spazzolato. Vano inferiore con ripiano in legno. Illuminazione superiore a LED ricaricabile tramite USB con accensione tramite sensore di presenza.

Bar cabinet equipped with two compartments with curved doors in canaletta walnut and Ice glass details. Upper compartment with brushed brass metal covered back and two wooden shelves. Lower compartment with wooden shelf. Upper LED lighting rechargeable by USB with human presence sensor.

Barschrank ausgestattet mit zwei Fächern mit geschwungenen Türen in Nussbaum Canaletta und Ice Glas-Details. Oberes Fach mit Rücken aus gebürstetem Messing, USB-wiederaufladbares LED-Licht mit Anwesenheitssensor und zwei Holzböden. Unteres Fach mit Holzablage.

Meuble bar avec deux compartiments à portes arrondies en noyer canaletta avec détails en verre Ice. Compartiment supérieur avec fond revêtu en cuivre brossé, éclairage LED rechargeable par USB avec détecteur de présence et deux étagères en bois. Compartiment inférieur avec étagère en bois.

Mueble bar de dos compartimentos en nogal canaletta con puertas curvadas y detalle en cristal Ice. Compartimiento superior con fondo revestido de latón cepillado con dos repisas de madera. Compartimiento inferior con repisa de madera. Iluminación superior LED recargable por USB con sensor de presencia.



MASAI CREDENZA

M. Marconato - T. Zappa

MASAI canaletta walnut - grey pewter metal



Credenza con decorazione in massello di noce canaletta con base in metallo. Con ante laterali e tre cassetti centrali.

—
Sideboard with decoration in solid canaletta walnut with metal base. With two lateral doors and three central drawers.

—
Anrichte mit Dekoration aus massivem Nussbaum Canaletta mit seitlichen Türen und drei zentralen Schubladen und Metallgestell.

—
Meuble avec décorations en bois massif et portes latérales et trois tiroirs centraux. Piétement en métal.

—
Aparador con decoraciones de madera maciza y base en metal. Con puertas laterales y tres cajones centrales.



ESSENZA WOOD
noce canaletta
canaletta walnut

METALLO METAL
grigio peltro
grey pewter

POLIFEMO

G. Azzarello

POLIFEMO canaletta walnut - grey pewter metal



Mobile bar a due ante in noce canaletta con piedi in metallo. Attrezzato internamente con vano illuminato con luce LED con piano estraibile in legno, cassetto, vassoio in legno, ripiani in cristallo e ripiani in legno. Impugnatura ricavata nella parte superiore dell'anta.

Bar cabinet with two doors in canaletta walnut and metal feet. Equipped with a LED lighted storage with a pullout board, drawer, wooden tray, glass and wooden shelves. The handle is carved in the upper part of the door itself.

Barschrank mit zwei Türen aus Nussbaum Canaletta und Metallfüßen. LED-Beleuchtung mit ausziehbarer Holztisch, Schublade, Holz- und Ledertablett, Glas- und Holzboden. Der Griff ist im oberem Teil der Tür selbst geschnitzt.

Meuble bar avec deux portes en noyer canaletta et pieds en métal. Éclairage en LED avec plateau extractible en bois, tiroir, plateau en bois et en cuir, étagères en verre et en bois. La manche est taillée dans la partie supérieure de la porte.

Mueble bar de dos puertas en nogal canaletta con patas de metal. En el interior hay un compartimento iluminado con luz de LED con tapa extraible de madera, cajón, bandeja de madera revestida de cuero, estantes de cristales y de madera. La manija se encuentra en la parte superior de la puerta.



ESSENZA WOOD
noce canaletta
canaletta walnut

METALLO METAL
grigio peltro
grey pewter



H. 155 - L. 110 - P. 52
H. 61" - W. 43 2/8" - D. 20 4/8"





POLIFEMO canaletta walnut - grey pewter metal

RIGA CREDENZA

T. Colzani

RIGA 3 ANTE canaletta walnut - satin chrome metal



ESSENZA WOOD

noce canaletta

canaletta walnut

noce canaletta tinto wengé

canaletta walnut wengé stained

laccato opaco poro chiuso

matt lacquered closed pore

METALLO METAL

Cromo satinato

satin chrome

RIGA CREDENZA 3 ANTE

H. 75 - L. 176 - P. 52

H. 29 4/8" - W. 69 2/8" - D. 20 4/8"

RIGA CREDENZA 4 ANTE

H. 75 - L. 235 - P. 52

H. 29 4/8" - W. 92 4/8" - D. 20 4/8"

Credenza con ante in massello di noce canaletta e base in metallo.

—

Sideboard with doors in solid canaletta walnut and metal base.

—

Anrichte mit Türen aus massivem Nussbaum Canaletta und Metallgestell.

—

Meuble avec portes en noyer canaletta massif et piétement en métal.

—

Aparador con puertas en nogal canaletta macizo y base en metal.



RIGA 4 ANTE canaletta walnut - satin chrome metal



RONDÒ

U. Asnago

OPS 1 canaletta walnut
RONDÒ 1 canaletta walnut - natural maple - brushed bronzed brass metal



Collezione di credenze in noce canaletta con intarsio in acero naturale e base in ottone bronzato spazzolato con due ante e due cassetti. Nella versione con vano bar, il modulo, sempre a destra, prevede un'anta in cristallo fumè curvato, dotato di elemento girevole portabottiglie con illuminazione a LED. All'interno di un cassetto è presente un vano portabicchieri e un divisorio porta posate.

Collection of sideboards in canaletta walnut with decoration in natural maple and base in brushed bronzed brass. With two doors and two drawers. In the version with the bar unit, the module is always on the right and it is equipped with a curved smoked glass door and inner LED lighted turnable bottles holder. Inside one of the drawers there is a storage unit for glasses and a removable cutlery holder.

Kollektion von Anrichten aus Nussbaum Canaletta mit Dekoration aus Natur-Ahorn und Gestell aus bronziertem, gebürstetem Messing mit zwei Türen und zwei Schubladen. In der Version mit dem Bar-Modul auf der rechten Seite, das Modul hat eine rauche, geschwungene Glastür und drehbarem Flaschenhalter mit LED Beleuchtung. Mit spezieller Aufbewahrung für Gläser und ausziehbare Besteckablage.

Collezione de buffets en noyer canaletta avec deux portes et deux tiroirs. Décoration en érable naturel et piétement en laiton bronzé brossé. Dans la version avec meuble bar, le module est toujours à droite et est équipé avec une porte en verre courbé fumé et un élément pivotant porte-bouteille avec éclairage LED. À l'intérieur d'un des tiroirs, il y a une boîte de rangement pour verres et un porte-couverts amovible.

Colectión de aparadores en nogal canaletta con decoración en arce natural y base en latón bronceado cepillado con dos puertas y dos cajones. En la versión con mueble bar, a la derecha hay un módulo con puerta en cristal ahumado curvado dotado de elemento botellero giratorio con luz LED. En el interior de un cajón hay un hueco portavasos y una bandeja para cubertería.

RONDÒ TRAY canaletta walnut - natural maple



ESSENZA WOOD
noce canaletta
canaletta walnut

INSERTO INSERT
acero naturale
natural maple

METALLO METAL
ottone bronzato spazzolato
brushed bronzed brass

CRISTALLO GLASS
fumé
smoked



RONDÒ 1
H. 75 - L. 200 - P. 55
H. 29 4/8" - W. 78 6/8" - D. 21 5/8"
RONDÒ 2
H. 75 - L. 268 - P. 55
H. 29 4/8" - W. 105 4/8" - D. 21 5/8"
RONDÒ TRAY
H. 6 - L. 43 - P. 30
H. 2 3/8" - W. 16 7/8" - D. 11 6/8"





RONDÒ 2 canaletta walnut - natural maple - brushed bronzed brass metal



Credenza in noce canaletta con piano in marmo o in Rock. Profili in massello di noce canaletta. Dotata di quattro ante a battente e due scomparti. Nello scomparto di sinistra è presente un cassetto sottopiano, mentre lo scomparto di destra è suddiviso in un unico vano superiore e tre vani inferiori. Spalle con piedino in ottone bronzato spazzolato. Il piano si invia smontato.

Sideboard in canaletta walnut with top in marble or in Rock and solid canaletta walnut edges. Equipped with four hinged doors and two compartments. The left compartment presents an undercounter drawer, while the right compartment is divided into one upper compartment and three bottom compartments. Sides with gliders in bronzed brushed brass. Top shipped disassembled.

Geschirrschrank aus Nussbaum Canaletta mit einer Platte aus Holz oder aus Rock, sowie vier Türen und zwei Stauräumen. In dem linken Stauraum befindet sich eine Schublade unterhalb der Tischplatte. Der rechte Stauraum ist in 4 Fächer unterteilt: Oben ein grösseres Fach, darunter 3 kleinere Fächer. Die Füße sind aus gebürstetem Messing und das Profil aus massivem Nussbaum Canaletta. Die Platte wird für den Versand abgebaut.

Meuble en noyer canaletta avec plateau en marbre ou en Rock. Profils en noyer canaletta massif, avec quatre portes à charnière et deux compartiments. Dans le compartiment de gauche il y a un tiroir et le compartiment de droite est divisé en un compartiment supérieur et trois compartiments inférieurs. Côtés avec pieds en cuivre bronzé brossé. Le plateau sera livrée démontée.

Aparador en nogal canaletta con tapa de mármol o en Rock. Bordes en nogal canaletta macizo. Dotada de cuatro puertas con bisagras y dos compartimentos. En el compartimento de izquierda hay un cajón debajo de la tapa, mientras que el de derecha está dividido en un compartimento superior y tres compartimentos inferiores. Laterales con pies en latón bronceado cepillado. La tapa se envía desmontada.



ESSENZA WOOD

noce canaletta
canaletta walnut
noce canaletta tinto wengé
canaletta walnut wengé stained

METALLO METAL

ottone bronzato spazzolato
bronzed brushed brass

MARMO MARBLE

bianco Calacatta oro
white Calacatta gold
marrone Emperador dark
brown Emperador dark
nero Sahara noir
black Sahara noir

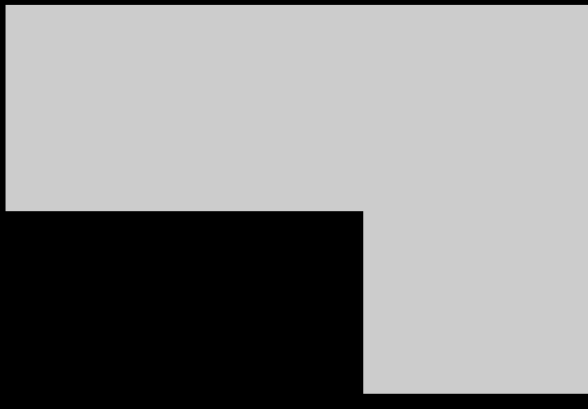
ROCK ROCK

calacatta opaco
matt calacatta
emperador opaco
matt emperador
oxide black opaco
matt oxide black



H. 75 - L. 264 - P. 56
H. 29 1/2" - W. 103 7/8" - D. 22"

BOOKCASES



336 ARIA
346 BIBLO
348 CELL
350 DEMETRA
356 DOMINO
357 DOMINO EXPO
358 FANCY
359 FIRST
360 KVADRO
364 MYRIA
370 UBIQUA

ARIA

D. Dolcini

TIARA ash wengé stained - Serge var. 036 (cat. C)
ARIA COMP. F ash canapa stained - black matt metal

336

BOOKCASES



Libreria modulare con colonne portanti in frassino e fissaggio a soffitto o a parete. È possibile personalizzare la composizione attraverso mensole in legno o cristallo fumé, cassettiere e contenitori in frassino supportati da un telaio in metallo nero opaco.

Modular bookcase with columns in ash to be fixed to the wall or to the ceiling. It is possible to customize the composition by adding wooden or smoked glass shelves, chests of drawers and containers in ash with matt black metal frame.

Modulares Bücherregal mit Säulen in Esche, welche an der Wand, oder Decke befestigt werden können. Es sind personalisierte Kompositionen mit Fachböden in Holz oder Rauchglas, Kommoden und Container in Esche mit Metallrahmen in schwarz matt möglich.

Bibliothèque modulaire avec colonnes en frêne avec fixation au plafond ou au mur. Possibilité de personnaliser la composition avec étagères en bois ou en verre fumé, commodes et containers en frêne avec structure en métal noir mat.

Librería modular con columnas en fresno con fijación a la pared o al techo. Es posible personalizar la composición con repisas de madera o de cristal ahumado, cajoneras y contenedores en fresno con estructura en metal negro mate.



ESSENZA WOOD

frassino naturale
natural ash

frassino tinto moka
ash moka stained

frassino tinto noce canaletta
ash canaletta walnut stained

frassino tinto wengé
ash wengé stained

frassino tinto canapa
ash canapa stained

frassino tinto grigio
ash grey stained

CRISTALLO GLASS

fumè
smoked

METALLO METAL

nero opaco
black matt

ARIA comp. A

L. 134 - P. 42.3

W. 52 3/4" - D. 16 5/8"

ARIA comp. B

L. 198 - P. 42.3

W. 77 7/8" - D. 16 5/8"

ARIA comp. C

L. 161 - P. 42.3

W. 63 3/8" - D. 16 5/8"

ARIA comp. D

L. 214 - P. 40

W. 63 3/8" - D. 15 3/4"

ARIA comp. E

L. 368 - P. 42.3

W. 144 7/8" - D. 16 5/8"

ARIA comp. F

L. 422 - P. 42.3

W. 166 1/8" - D. 16 5/8"

ARIA comp. G

L. 214 - P. 40

W. 63 3/8" - D. 15 3/4"

ARIA comp. H

L. 288 - P. 42.3

W. 113 3/8" - D. 16 5/8"

ARIA comp. I

L. 198 - P. 42.3

W. 77 7/8" - D. 16 5/8"

ARIA ash canapa stained - black matt metal





ARIA COMP. G ash canapa stained - black matt metal
AXXIA canaletta walnut - Motley var. 511 (cat. B) - bronzoro metal





ARIA COMP. D ash canapa stained - black matt metal

ARIA COMP. B ash wengé stained - smoked glass - black matt metal









BIBLO

T. Colzani

BIBLO canaletta walnut - bronzed brushed brass metal



ESSENZA WOOD

noce canaletta

canaletta walnut

noce canaletta tinto wengé

canaletta walnut wengé stained

laccato opaco poro chiuso

matt lacquered closed pore

METALLO METAL

ottone bronzato spazzolato

bronzed brushed brass

H. 184 - L. 120 - P. 40

H. 72 4/8" - W. 47 2/8" - D. 15 6/8"

Libreria con struttura in massello di noce canaletta. La struttura è disponibile solo nella finitura noce canaletta, mentre i ripiani possono essere tinti oppure laccati in una finitura diversa dalla struttura.

Bookcase with frame in solid canaletta walnut. The frame is available only in canaletta walnut finish, while the shelves can be stained or lacquered in a different finish from the frame.

Regal aus massivem Nussbaum Canaletta. Das Gestell ist nur aus Nussbaum Canaletta verfügbar, während die Boden können in eine verschiedene Ausführung gebeizt oder lackiert sein.

Bibliothèque avec structure en noyer canaletta massif. La structure est disponible seulement dans la finition noyer canaletta, tandis que les étagères peuvent être teintés ou laqués dans une finition différente de la structure.

Estantería con estructura de nogal canaletta macizo. La estructura está disponible sólo en acabado nogal canaletta, mientras que los estantes se pueden teñir o lacar en un acabado diferente de la estructura.



CELL

Marelli & Molteni

CELL 1 - 3 canaletta walnut
ALCIDE 43 Pelle var. D70 (cat. PELLE)



ESSENZA WOOD
noce canaletta
canaletta walnut
noce canaletta tinto wengé
canaletta walnut wengé stained
laccato opaco poro chiuso
matt lacquered closed pore

CELL 1
H. 40 - Ø. 40
H. 15 6/8" - Ø. 15 6/8"
CELL 2
H. 80 - Ø. 40
H. 31 4/8" - Ø. 15 6/8"
CELL 3
H. 120 - Ø. 40
H. 47 2/8" - Ø. 15 6/8"
CELL 4
H. 160 - Ø. 40
H. 63" - Ø. 15 6/8"

Libreria oppure tavolino con struttura in massello di noce canaletta.

Bookcase or side table with frame in solid canaletta walnut.

Beistelltisch oder Regal aus massivem Nussbaum Canaletta.

Bibliothèque ou table basse en noyer canaletta massif.

Librería o mesa auxiliar con estructura en nogal canaletta macizo.



DEMETRA

G. Carollo

TENCO canaletta walnut - brushed brass metal
DEMETRA COMP. G canaletta walnut - bronzoro metal



ESSENZA WOOD
noce canaletta
canaletta walnut

METALLO METAL
bronzoro
bronzoro

DEMETRA comp. A
H. 146 - L. 310 - P. 31
H. 57 1/2" - W. 122" - D. 12 1/4"
DEMETRA comp. B
H. 146 - L. 60 - P. 31
H. 57 1/2" - W. 23 5/8" - D. 12 1/4"
DEMETRA comp. C
H. 194 - L. 115 - P. 31
H. 76 3/8" - W. 45 1/4" - D. 12 1/4"
DEMETRA comp. D
H. 50 - L. 199 - P. 31
H. 19 5/8" - W. 78 3/8" - D. 12 1/4"
DEMETRA comp. E
H. 50 - L. 175 - P. 52
H. 19 5/8" - W. 68 7/8" - D. 20 1/2"
DEMETRA comp. F
H. 98 - L. 175 - P. 52
H. 38 5/8" - W. 68 7/8" - D. 20 1/2"
DEMETRA comp. G
H. 194 - L. 175 - P. 52
H. 76 3/8" - W. 68 7/8" - D. 20 1/2"
DEMETRA comp. H
H. 146 - L. 171 - P. 74
H. 57 1/2" - W. 67 3/8" - D. 29 1/8"

Libreria componibile composta da due contenitori da 32 e 60 cm. I contenitori alla base della composizione hanno un supporto in metallo con funzione di contrappeso. Sugli elementi di base vengono montati i vari contenitori, uniti poi tra di loro attraverso giunti in ottone tornito spazzolato.

Modular bookcase made of two elements of 32 cm and 60 cm. The modules at the bottom of the composition have a metal support, acting as counterweight. Upper modules are fixed together with turned brushed brass joints.

Modulares Bücherregal aus zwei Elementen von 32 und 60 cm. Für die Stabilität haben die Elemente am Boden eine Metallplatte. Die Elemente werden oben und unten durch Drehbeschlag aus Messing verbunden.

Bibliothèque modulaire composée de deux éléments de 32 cm et 60 cm. Les modules à la base de la composition ont un support en métal comme contrepoids. Les autres éléments sont unis entre eux par des fixations en cuivre brossé tourné.

Estantería modular compuesta de dos contenedores de 32 cm y de 60 cm. Los contenedores de la base tienen contrapesos de metal. Encima de los elementos de la base se montan los diferentes contenedores, que se unen a través de juntas de latón cepillado curvado.



DEMETRA COMP. H canaletta walnut - bronzoro metal









DEMETRA COMP. A canaletta walnut - bronzoro metal
LOUIS canaletta walnut - Rabat var. 11524/5 (cat. B)

DOMINO

T. Colzani

DOMINO smoked glass - bronzoro metal



356

BOOKCASES

Sistema di colonne in metallo con attacco a parete o soffitto a cui è possibile fissare contenitori in cristallo girevoli.

—
Collection of metal poles with ceiling or wall fixation, which can hold revolving glass containers.

—
Säulen aus Metall, mit Decken-, oder Wandbefestigung. Die Säulen können mit drehbare Glaskuben bestückt werden.

—
Collection de colonnes en métal, avec fixation au plafond ou murale, qui peuvent accueillir boîtes pivotants en verre.

—
Colección de columnas de metal con anclaje a la pared o al techo a las que se pueden fijar contenedores de cristal giratorios.

CRISTALLO GLASS

trasparente

clear

fumè

smoked

METALLO METAL

bronzoro

bronzoro

DOMINO CONTENITORE

H. 38 - L. 74 - P. 38

H. 15" - W. 29 1/8" - D. 15"

DOMINO EXPO

T. Colzani

DOMINO EXPO canaletta walnut - bronzoro metal



357

BOOKCASES

Sistema di colonne in metallo con attacco a parete o soffitto a cui è possibile fissare mensole in noce canaletta con foro centrale o decentrato e contenitori in cristallo. Elementi girevoli.

Collection of metal poles with ceiling or wall fixation, which can hold shelves in canaletta walnut with centered or off-centered hole glass containers. Revolving elements.

Säulen aus Metall, mit Decken-, oder Wandbefestigung. Die Säulen können mit Regalböden aus Nussbaum Canaletta (mittig, oder außermittig) und Glaskuben bestückt werden. Alle Elemente sind drehbar.

Collection de colonnes en métal, avec fixation au plafond ou murale, qui peuvent accueillir étagères en noyer canaletta et boîtes en verre. Éléments pivotants.

Colección de columnas de metal con anclaje a la pared o al techo a las que se pueden fijar estantes de nogal canaletta con agujero central o descentrado y contenedores de cristal. Elementos giratorios.

ESSENZA WOOD

noce canaletta

canaletta walnut

noce canaletta tinto wengé

canaletta walnut wengé stained

laccato opaco poro chiuso

matt lacquered closed pore

METALLO METAL

bronzoro

bronzoro

DOMINO MENSOLA

H. 8 - L. 100 - P. 36

H. 3 1/8" - W. 39 3/8" - D. 14 1/8"



Libreria in noce canaletta o rovere spessart.
—
Bookcase in canaletta walnut or spessart oak.
—
Regal aus Nussbaum Canaletta oder Eiche Spessart.
—
Bibliothèque en noyer canaletta ou chêne spessart.
—
Esterieria en nogal canaletta o roble spessart.

ESSENZA WOOD
noce canaletta
canaletta walnut
rovere spessart
spessart oak

METALLO METAL
finitura acciaio
steel finishing

H. 208 - L. 45 - P. 35
H. 81 7/8" - W. 17 6/8" - D. 13 6/8"





H. 208 - L. 120 - P. 35
H. 81 7/8" - W. 47 2/8" - D. 13 6/8"



FIRST canaletta walnut

Libreria in noce canaletta o rovere spessart.
—
Bookcase in canaletta walnut or spessart oak.
—
Regal aus Nussbaum Canaletta oder Eiche Spessart.
—
Bibliothèque en noyer canaletta ou chêne spessart.
—
Estantería en nogal canaletta o roble spessart.

ESSENZA WOOD
noce canaletta
canaletta walnut
rovere spessart
spessart oak

METALLO METAL
fnitura acciaio
steel finishing

KVADRO

T. Colzani

KVADRO COMP. D canaletta walnut - smoked glass



360

BOOKCASES

Sistema componibile in noce canaletta con ante in cristallo o legno. Interno contenitore in acero canadese.

Modular system in canaletta walnut with glass or wooden doors. The inside of the container is in Canadian maple.

Modulares Gefüge aus Nussbaum Canaletta mit Glas oder Holztüren. Innen besteht das System aus Kanadisch Ahorn.

Système modulaire en noyer canaletta avec portes en bois ou en verre fumé. Intérieur de conteneurs en érable Canadien.

Sistema componibile en nogal canaletta con puertas de cristal ahumado o de madera. El interior del contenedor es en arce canadiense.



ESSENZA WOOD
noce canaletta
 canaletta walnut

CRISTALLO GLASS
fumè
 smoked

KVADRO comp. A
 H. 135 - L. 68 - P. 50
 H. 53 1/8" - W. 26 3/4" - D. 19 5/8"

KVADRO comp. B
 H. 200 - L. 68 - P. 50
 H. 78 3/4" - W. 26 3/4" - D. 19 5/8"

KVADRO comp. C
 H. 135 - L. 133 - P. 50
 H. 53 1/8" - W. 52 3/8" - D. 19 5/8"

KVADRO comp. D
 H. 200 - L. 133 - P. 50
 H. 78 3/4" - W. 52 3/8" - D. 19 5/8"

KVADRO comp. E
 H. 135 - L. 198 - P. 50
 H. 53 1/8" - W. 78" - D. 19 5/8"

KVADRO comp. F
 H. 200 - L. 198 - P. 50
 H. 78 3/4" - W. 78" - D. 19 5/8"

KVADRO comp. G
 H. 70 - L. 198 - P. 50
 H. 27 1/2" - W. 78" - D. 19 5/8"

KVADRO comp. H
 H. 70 - L. 198 - P. 50
 H. 27 1/2" - W. 78" - D. 19 5/8"

KVADRO comp. R
 H. 200 - L. 393 - P. 50
 H. 78 3/4" - W. 154 3/4" - D. 19 5/8"





KVADRO COMP. R sistema componibile in noce canaletta - modular system in canaletta walnut
PILEO ALTA lampada in noce canaletta e paralume nero lucido - lamp in canaletta walnut and shiny black shade

MYRIA

D. Dolcini



ESSENZA WOOD
noce canaletta
 canaletta walnut
noce canaletta tinto wengé
 canaletta walnut wengé stained

CRISTALLO GLASS
fumè
 smoked

METALLO METAL
bronzoro
 bronzoro

MYRIA 40
 H. 200 - L. 40 - P. 40
 H. 78 6/8" - W. 15 6/8" - D. 15 6/8"
MYRIA 60
 H. 200 - L. 60 - P. 40
 H. 78 6/8" - W. 23 5/8" - D. 15 6/8"
MYRIA 80
 H. 200 - L. 80 - P. 40
 H. 78 6/8" - W. 31 4/8" - D. 15 6/8"

Libreria in massello di noce canaletta con ripiani in cristallo temperato fumé. Se utilizzata singolarmente, la struttura deve essere vincolata a parete, mentre in composizione può essere usata anche come divisorio. Elementi di giunzione o fissaggi a parete in ottone bronzato spazzolato da ordinare separatamente in base alla composizione.

Bookcase in solid canaletta walnut with shelves in tempered smoked glass. If used as a single element, the bookcase must be fixed to the wall; when combined in a composition, it can also be used as a freestanding divider. Junction elements and wall fixings in bronzed brushed brass to be ordered separately, according to the composition.

Regal aus massivem Nussbaum Canaletta mit Boden aus ESG-Rauchglas. Als Einzelregal, muss das Regal an die Wand befestigt werden, in der Zusammensetzung kann es als Raum-teiler benutzt werden. Dazu müssen die Anschluss- oder Wandbefestigtelemente aus bronzierten gebürsteten Messing separat bestellt werden, gemäß der Komposition.

Bibliothèque en noyer canaletta massif avec étagères en verre fumé trempé. Si utilisée seule, la structure doit être fixée au mur, tandis que, en composition, on peut l'utiliser comme cloison. Eléments de jonction ou de fixation au mur en cuivre bronzé brossé à commander séparément, selon la composition à réaliser.

Estantería en nogal canaletta macizo con estantes en cristal templado ahumado. Si se utiliza sólo, se tiene que fijar la estructura a la pared, mientras que en composición se puede utilizar como separador de ambientes. Elementos de unión o fijados a pared en latón bronceado cepillado. Se piden por separado.







MYRIA COMP. D canaletta walnut - smoked glass
PILEO ALTA canaletta walnut - white metal shade





MYRIA canaletta walnut - smoked glass
BOLLA ash wengé stained - white opal glass

UBIQUA

T. Colzani

UBIQUA canaletta walnut - bronzoro metal



Sistema di colonne e telai in metallo con attacco a parete o a soffitto o autoportanti, con funzione di porta TV o libreria. Per personalizzare le composizioni sono disponibili vari accessori in cristallo e in noce canaletta: elementi porta TV, mensole, ripiani scrittoi, cassettiere con frontali in legno o Cuoietto e vetrine.

Collection of metal poles and frames with ceiling or wall fixation or freestanding, which can be used as bookcases or as TV stands. Possibility to customize the compositions with the different accessories, available in glass or in canaletta walnut: TV holder units, shelves, desk boards, chests of drawers with wooden or Cuoietto covered fronts and cabinets.

Kollektion von Metallsäulen und Metallrahmen für Decken- Wandbefestigung, oder freistehend. Diese können als Bücherregale, oder als TV Träger benutzt werden. Es gibt viele Accessoires aus Glas, oder aus Nussbaum Canaletta (TV Träger, Fachböden, Schreibtischplatten, Korpuselemente mit Fronten aus Holz, oder Cuoietto) um die Zusammensetzungen individuell zu gestalten.

Collection de colonnes et structures avec fixation au plafond, au mur ou autoportante, qui peuvent être utilisée comme bibliothèques ou meubles porte TV. Possibilité de personnaliser les composition avec les différents accessoires, disponibles en verre ou en noyer canaletta : unités porte TV, étagères, plateau de bureau, petites commodes avec façades en bois ou revêtues en Cuoietto et vitrines.

Colección de columnas y estructuras de metal con anclaje a la pared o al techo o autoportante, con función de estanterías o de porta TV. Para personalizar cada composición están disponibles muchos accesorios en cristal o en nogal canaletta: elementos porta TV, estantes, escritorios, cajoneras con frentes de madera o de Cuoietto y vitrinas.



ESSENZA WOOD

noce canaletta

canaletta walnut

noce canaletta tinto wengé

canaletta walnut wengé stained

laccato opaco poro chiuso

matt lacquered close pore

CRISTALLO GLASS

trasparente

clear

fumè

smoked

METALLO METAL

bronzoro

bronzoro

LORETTA canaletta walnut wengé stained - Serge var. 146 (cat. C)
FRITZ 4 canaletta walnut - shiny argilla lacquered - black matt metal
UBIQUA COMP. U52 canaletta walnut wengé stained - bronzoro metal





MIRRORS



376 BOTERO
378 CAMPER
380 FLAG
382 FORVANITY
384 FOUR SEASONS
383 FOUR SEASONS GLASS
390 GIOCONDO
386 GIOLINO
387 GIOLO
388 GIOVE
391 HOOK
392 HOTTO
394 LEVANTE
393 MISS TONDO
396 MIX
400 ODINO
402 OPS
404 RIMMEL
406 SURF
408 TIMOTHY
410 TRIPLE

BOTERO

T. Colzani

BOTERO 2 canaletta walnut



ESSENZA WOOD

noce canaletta

canaletta walnut

noce canaletta tinto wengé

canaletta walnut wengé stained

laccato opaco poro chiuso

matt lacquered closed pore

METALLO METAL

bronzoro

bronzoro

SPECCHIO MIRROR

naturale

clear

BOTERO 1

H. 24 - L. 16 - P. 6

H. 9 4/8" - W. 6 2/8" - D. 2 3/8"

BOTERO 2

H. 136 - L. 28 - P. 6

H. 53 4/8" - W. 11" - D. 2 3/8"

Collezione di specchi da parete in massello di noce canaletta. Nella versione più piccola è previsto un gancio appendiabiti posteriore in finitura bronzoro.

Collection of wall mirror in solid canaletta walnut. The smallest one has a back metal hook for clothes in bronzoro finish.

Kollektion von Wandspiegel aus Nussbaum Canaletta. Der kleinste hat ein rückseiteigem Kleiderhaken in bronzefarbigem Metall.

Collection de miroirs au mur en noyer canaletta massif. La version plus petite est équipée avec un crochet porte-habits postérieur en métal finition Bronzoro.

Colección de espejos de pared en nogal canaletta macizo. El más pequeño lleva un gancho colgador en la parte posterior en acabado bronzoro.



WEBBY DAY BED canaletta walnut - Pelle Extra var. L648 (cat. PELLE)
BOTERO 1 canaletta walnut - bronzoro metal
BOTERO 2 canaletta walnut



ESSENZA WOOD
noce canaletta
canaletta walnut

METALLO METAL
grigio peltro
grey pewter

SPECCHIO MIRROR
naturale
clear

H. 175 - **L.** 59 - **P.** 27
H. 68 7/8" - **W.** 23 2/8" - **D.** 10 5/8"

Portabiti in noce canaletta con specchio frontale. Apertura a sinistra o a destra da decidere al momento del montaggio.

Clothes-stand in canaletta walnut with clear mirrored front. Opening on the left or on the right to be decided when assembling.

Kleiderständer aus Nussbaum Canaletta mit Frontspiegel. Die Öffnung auf der linken oder auf der rechten Seite, können während des Zusammenbaus entscheiden werden.

Porte habits en noyer canaletta avec façade en miroir naturel. Ouverture à gauche ou à droite à décider au moment du montage.

Perchero en nogal canaletta con espejo frontal. La abertura a la izquierda o a la derecha se puede elegir durante el montaje.



CAMPER canaletta walnut - grey pewter metal



ESSENZA WOOD
frassino naturale
 natural ash
frassino tinto moka
 ash moka stained
frassino tinto noce canaletta
 ash canaletta walnut stained
frassino tinto wengé
 ash wengé stained
frassino tinto canapa
 ash canapa stained
frassino tinto grigio
 ash grey stained
laccato opaco poro aperto
 matt lacquered open pore

SPECCHIO MIRROR
naturale
 clear

FLAG 190
H. 190 - L. 120 - P. 8
H. 74 6/8" - W. 47 2/8" - D. 3 1/8"
FLAG 220
H. 220 - L. 80 - P. 8
H. 86 5/8" - W. 31 4/8" - D. 3 1/8"


Collezione di specchi trapezoidali da parete oppure in appoggio con struttura in massello di frassino.

Collection of trapezoidal mirrors with frame in solid ash. To be hung or leaned against the wall.

Kollektion von Trapezförmiger Spiegel mit Gestell aus massiver Esche an der Wand oder auf Oberflächen hängen.

Collection de miroirs trapézoïdales en frêne massif à fixer ou à poser contre le mur.

Colección de espejos trapezoidales para colgar o para apoyar a la pared con estructura en fresno macizo.



FLAG 190 ash moka stained



Specchio tondo da parete.
—
Round wall mirror.
—
Runder Wand Spiegel.
—
Miroir rond au mur.
—
Espejo redondo de pared.

SPECCHIO MIRROR
naturale
clear
fumè
smoked

Ø. 97 - P. 6,5
Ø. 38 2/8" - D. 2 4/8"

FOUR SEASONS GLASS

Opera Design



Specchio tondo da parete.
—
Round wall mirror.
—
Runder Wand Spiegel.
—
Miroir rond au mur.
—
Espejo redondo de pared.

SPECCHIO MIRROR
naturale
clear
fumè
smoked

Ø. 130 - P. 6
Ø. 51 1/8" - D. 2 3/8"

383

MIRRORS

FORVANITY clear glass - smoked glass

FOUR SEASONS QUADRATO

Opera Design

FOUR SEASONS QUADRATO 100 canaletta walnut



ESSENZA WOOD

frassino naturale

natural ash

frassino tinto moka

ash moka stained

frassino tinto noce canaletta

ash canaletta walnut stained

frassino tinto wengé

ash wengé stained

frassino tinto canapa

ash canapa stained

frassino tinto grigio

ash grey stained

laccato opaco poro aperto

matt lacquered open pore

noce canaletta

canaletta walnut

noce canaletta tinto wengé

canaletta walnut wengé stained

laccato opaco poro chiuso

matt lacquered closed pore

FOGLIA LEAF

oro

gold

argento

silver

SPECCHIO MIRROR

naturale

clear

FOUR SEASONS QUADRATO 100

H. 100 - L. 100 - P. 6

H. 39 3/8" - W. 39 3/8" - D. 2 3/8"

FOUR SEASONS QUADRATO 140

H. 140 - L. 140 - P. 6

H. 55 1/8" - W. 55 1/8" - D. 2 3/8"

Collezione di specchi da parete con decorazione in massello di noce canaletta o frassino.

Collection of wall mirrors with inserts in solid canaletta walnut or ash.

Wandspiegel mit Dekoration aus massiver Nussbaum Canaletta oder Esche.

Miroir au mur avec décoration en noyer canaletta ou frêne massif.

Espejo de pared con decoración interna en nogal canaletta macizo o fresno.

FOUR SEASONS 180x100

Opera Design

FOUR SEASONS 180X100 canaletta walnut



ESSENZA WOOD

noce canaletta

canaletta walnut

noce canaletta tinto wengé

canaletta walnut wengé stained

laccato opaco poro chiuso

matt lacquered closed pore

FOGLIA LEAF

oro

gold

argento

silver

SPECCHIO MIRROR

naturale

clear

385

MIRRORS

H. 180 - L. 100 - P. 6

H. 70 7/8" - W. 39 3/8" - D. 2 3/8"

Collezione di specchi da parete con decorazione in massello di noce canaletta o frassino.

Collection of wall mirrors with inserts in solid canaletta walnut or ash.

Wandspiegel mit Dekoration aus massiver Nussbaum Canaletta oder Esche.

Miroir au mur avec décoration en noyer canaletta ou frêne massif.

Espejo de pared con decoración interna en nogal canaletta macizo o fresno.

GIOLINO

E. Garbin - M. Dell'Orto

ASYA canaletta walnut
GIOLINO canaletta walnut
WEBBY 2 canaletta walnut - Velvet var. 19 (cat. C)



ESSENZA WOOD

noce canaletta
canaletta walnut
noce canaletta tinto wengé
canaletta walnut wengé stained
laccato opaco poro chiuso
matt lacquered closed pore

FOGLIA LEAF

oro
gold
argento
silver

SPECCHIO MIRROR

naturale
clear

H. 76 - L. 100 - P. 3
H. 29 7/8" - W. 39 3/8" - D. 1 1/8"

Specchio con cornice in massello di noce canaletta.

—
Mirror with frame in solid canaletta walnut.

—
Spiegel mit Rahmen aus massivem Nussbaum Canaletta.

—
Miroir avec cadre en noyer canaletta massif.

—
Espejo con marco en nogal canaletta macizo.



ESSENZA WOOD

frassino naturale
natural ash

frassino tinto moka
ash moka stained

frassino tinto noce canaletta
ash canaletta walnut stained

frassino tinto wengé
ash wengé stained

frassino tinto canapa
ash canapa stained

frassino tinto grigio
ash grey stained

laccato opaco poro aperto
matt lacquered open pore

noce canaletta
canaletta walnut

noce canaletta tinto wengé
canaletta walnut wengé stained

laccato opaco poro chiuso
matt lacquered closed pore

FOGLIA LEAF

oro

gold

argento

silver

SPECCHIO MIRROR

naturale

clear

Specchio con cornice in massello di noce canaletta o frassino.

—
Mirror with frame in solid canaletta walnut or ash.

—
Spiegel mit Rahmen aus massivem Nussbaum Canaletta oder Esche.

—
Miroir avec cadre en noyer canaletta ou frêne massif.

—
Espejo con marco en nogal canaletta macizo o fresno.

H. 168 - L. 128 - P. 4

H. 66 1/8" - W. 50 3/8" - D. 1 5/8"



ESSENZA WOOD
noce canaletta
canaletta walnut
noce canaletta tinto wengé
canaletta walnut wengé stained
laccato bronzoro
bronzoro lacquered

FOGLIA LEAF
oro
gold
argento
silver

SPECCHIO MIRROR
naturale
clear

Ø. 200 - P. 9
Ø. 78 6/8" - D. 3 4/8"

Specchio tondo da parete oppure in appoggio con cornice in massello di noce canaletta. Per il fissaggio a parete è necessario rimuovere i piedini d'appoggio.

—
Round wall mirror with frame in solid canaletta walnut. It can be leaned or hung on the wall; in this latter case, it is compulsory to remove the support feet.

—
Runder Spiegel mit Rahmen aus massivem Nussbaum Canaletta. Für Wandbefestigung muss man die Stämmenfüße beseitigen.

—
Miroir rond avec cadre en noyer canaletta massif à fixer ou à poser contre le mur. Enlever les pieds de soutien pour le fixer au mur.

—
Espejo redondo de pared o en apoyo con marco en nogal canaletta macizo. Es necesario remover los pies de soporte para fijar el espejo a la pared.





ESSENZA WOOD
frassino naturale
natural ash
frassino tinto moka
ash moka stained
frassino tinto noce canaletta
ash canaletta walnut stained
frassino tinto wengé
ash wengé stained
frassino tinto canapa
ash canapa stained
frassino tinto grigio
ash grey stained
laccato opaco poro aperto
matt lacquered open pore

METALLO METAL
cromato
chrome plated

SPECCHIO MIRROR
naturale
clear

H. 183 - Ø. 40
H. 72" - Ø. 15 6/8"

Specchio da terra girevole con struttura in frassino e base in metallo.

—
Revolving freestanding mirror with frame in ash and metal base.

—
Drehbarer Spiegel mit Gestell aus Esche und Füssteil aus Metall.

—
Miroir pivotant avec structure en frêne et piétement en métal.

—
Espejo giratorio de suelo con estructura en fresno y base en metal.



ESSENZA WOOD

noce canaletta

canaletta walnut

noce canaletta tinto wengé

canaletta walnut wengé stained

laccato opaco poro chiuso

matt lacquered closed pore

METALLO METAL

cromo nero

black chromed

SPECCHIO MIRROR

naturale

clear

H. 180 - **L.** 60 - **P.** 9

H. 70 7/8" - **W.** 23 5/8" - **D.** 3 4/8"

Specchio da parete con supporto in massello di noce canaletta. Dettagli in metallo cromo nero.

Wall mirror with support in solid canaletta walnut. Details in black chromed metal.

Wandspiegel mit Gestell aus massivem Nussbaum Canaletta. Details aus schwarzem verchromtem Metall.

Miroir au mur avec support en noyer canaletta massif. Détails en métal chromé noir.

Espejo de pared con soporte en nogal canaletta macizo. Detalles en metal cromado negro.



ESSENZA WOOD
frassino naturale
 natural ash
frassino tinto moka
 ash moka stained
frassino tinto noce canaletta
 ash canaletta walnut stained
frassino tinto wengé
 ash wengé stained
frassino tinto canapa
 ash canapa stained
frassino tinto grigio
 ash grey stained
laccato opaco poro aperto
 matt lacquered open pore

INSERTI INSERTS
ottone spazzolato
 brushed brass

SPECCHIO MIRROR
naturale
 clear

H. 120 - **L.** 120 - **P.** 8
H. 47 2/8" - **W.** 47 2/8" - **D.** 3 1/8"

Specchio ottagonale da parete con cornice in massello di frassino con inserti in ottone spazzolato.

Octagonal wall mirror with frame in solid ash with brushed brass inserts.

Achteckiger Wandspiegel mit Rahmen aus massivem Esche und Einlagen aus gebürstetem Messing.

Miroir octogonal au mur avec cadre en frêne massif et inserts en cuivre brossé.

Espejo octagonal de pared con marco en fresno macizo con inserciones en latón cepillado.

MISS TONDO

T. Colzani

MISS TONDO canaletta walnut



ESSENZA WOOD

noce canaletta

canaletta walnut

noce canaletta tinto wengé

canaletta walnut wengé stained

SPECCHIO MIRROR

naturale

clear

393

MIRRORS

H. 120 - L. 120 - P. 8

H. 47 2/8" - W. 47 2/8" - D. 3 1/8"

Specchio tondo da parete in noce canaletta.

—
Round wall mirror in canaletta walnut.

—
Runder Wandspiegel aus Nussbaum Canaletta.

—
Miroir rond au mur en noyer canaletta.

—
Espejo redondo de pared en nogal canaletta.

LEVANTE

E. Garbin - M. Dell'Orto

LEVANTE canaletta walnut - brushed brass



ESSENZA WOOD

noce canaletta

canaletta walnut

noce canaletta tinto wengé

canaletta walnut wengé stained

laccato opaco poro chiuso

matt lacquered closed pore

INSERTI INSERTS

ottone spazzolato

brushed brass

SPECCHIO MIRROR

naturale

clear

394

MIRRORS

Ø. 100 - P. 5
Ø. 39 3/8" - D. 2"

Specchio tondo da parete bisellato. Cornice in massello di noce canaletta con inserti in ottone bronzato spazzolato.

Bevelled wall mirror. Frame in solid canaletta walnut with brushed bronzed brass inserts.

Runder abgeschrägter Wandspiegel. Rahmen aus massivem Nussbaum Canaletta mit Einlagen aus gebürstetem, bronziertem Messing.

Miroir rond biseauté au mur. Cadre en noyer canaletta massif avec inserts en cuivre bronzé brossé.

Espejo redondo de pared biselado. Marco en nogal canaletta macizo con inserciones en latón bronceado cepillado.



LEVANTE canaletta walnut - brushed bronzed brass
BAYUS 8 canaletta walnut - bronzoro metal
BAYUS CASSETTO canaletta walnut - Cuoio var. Dark grey



ESSENZA WOOD

noce canaletta
canaletta walnut
noce canaletta tinto wengé
canaletta walnut wengé stained
laccato opaco pore chiuso
matt lacquered closed pore
laccato bronzoro
bronzoro lacquered

SPECCHIO MIRROR
naturale
clear

MIX 1
H. 80 - L. 50 - P. 5
H. 31 4/8" - W. 19 5/8" - D. 2"
MIX 2
H. 75 - L. 40 - P. 5
H. 29 4/8" - W. 15 6/8" - D. 2"
MIX 3
H. 70 - L. 60 - P. 5
H. 27 4/8" - W. 23 5/8" - D. 2"
MIX 4
H. 50 - L. 50 - P. 5
H. 19 5/8" - W. 19 5/8" - D. 2"
MIX 5
H. 50 - L. 76 - P. 5
H. 19 5/8" - W. 29 7/8" - D. 2"
MIX 6
H. 90 - L. 90 - P. 5
H. 35 3/8" - W. 35 3/8" - D. 2"

Collezione di specchi da parete di diverse forme con cornice in massello di noce canaletta. Orientabili a 360° grazie al particolare supporto di fissaggio.

Collection of wall mirrors of different shapes with frame in solid canaletta walnut. The mirrors can be placed in different positions thanks to their particular fixation support.

Kollektion von Wandspiegel aus verschiedene Formen mit Rahmen aus massivem Nussbaum Canaletta. Man kann bis 360° drehen.

Collection de miroirs au mur en différentes formes avec cadre en noyer canaletta massif. Orientables à 360° grâce au support de fixation particulier.

Colección de espejos de pared de varias formas con marco de nogal canaletta macizo. Los espejos pueden posicionarse en varias posiciones gracias a su fijación particular.



MIX 6 canaletta walnut







Collezione di specchi da parete oppure in appoggio con cornice in frassino. Se lo specchio viene installato in appoggio a terra, è necessario utilizzare la base con piedini regolabili fornita.

Collection of mirrors with frame in ash. They can be hung or leaned against the wall; in this latter case, it is compulsory to use the base with adjustable feet supplied.

Kollektion von Spiegel mit Rahmen aus Esche zum Aufhängen an die Wand. Wenn der Spiegel auf den Boden gelehnt ist, muss die mitgelieferte Basis mit verstellbaren Füßen verwendet werden.

Collection de miroirs avec cadre en frêne à fixer ou à poser contre le mur. Utiliser la base fournie avec embouts réglables si le miroir est en appui au sol.

Colección de espejos de pared o en apoyo con marco de fresno. Si el espejo se apoya a la pared es necesario utilizar la base con pies regulables que se suministra.

ESSENZA WOOD
frassino naturale
natural ash
frassino tinto moka
ash moka stained
frassino tinto noce canaletta
ash canaletta walnut stained
frassino tinto wengé
ash wengé stained
frassino tinto canapa
ash canapa stained
frassino tinto grigio
ash grey stained
laccato opaco poro aperto
matt lacquered open pore

SPECCHIO MIRROR
naturale
clear

ODINO OVALE

H. 196 - L. 100 - P. 9,5

H. 77 1/8" - W. 39 3/8" - D. 3 3/4"

ODINO TONDO

H. 196 - L. 196 - P. 9,5

H. 77 1/8" - W. 77 1/8" - D. 3 3/4"



OPS

U. Asnago

OPS 1 canaletta walnut
FRITZ 2 canaletta walnut - black matt metal
KIRK COMP. C canaletta walnut - Nabuk var. 2115 (cat. LUX) - piping in Zenith var. 53

402

MIRRORS



ESSENZA WOOD
noce canaletta
canaletta walnut

SPECCHIO MIRROR
naturale
clear

OPS 1
H. 91 - **L.** 111 - **P.** 5
H. 35 7/8" - **W.** 43 5/8" - **D.** 2"
OPS 3
H. 180 - **L.** 116 - **P.** 27
H. 70 7/8" - **W.** 45 5/8" - **D.** 10 5/8"

Collezione di specchi da parete in massello di noce canaletta.
—
Collection of wall mirrors with frames in solid canaletta walnut.
—
Kollektion von Wandspiegel mit Rahmen aus Nussbaum Canaletta.
—
Collection de miroirs au mur avec cadre en noyer canaletta massif.
—
Colección de espejos de pared con marco en nogal canaletta macizo.



EMMA canaletta walnut - ikat var. L1575/14 (cat. C)
OPS 3 canaletta walnut

RIMMEL

E. Gallina

RIMMEL_ash moka stained



ESSENZA WOOD
frassino naturale
natural ash
frassino tinto moka
ash moka stained
frassino tinto noce canaletta
ash canaletta walnut stained
frassino tinto wengé
ash wengé stained
frassino tinto canapa
ash canapa stained
frassino tinto grigio
ash grey stained
laccato opaco poro aperto
matt lacquered open pore

SPECCHIO MIRROR
naturale
clear

H. 190 - **L.** 56 - **P.** 3
H. 74 6/8" - **W.** 22" - **D.** 1 1/8"

Specchio da terra con struttura in massello di frassino.

—
Floor mirror to be leant against the wall with frame in solid ash wood.

—
Stehspiegel mit Gestell aus massiver Esche.

—
Miroir à poser contre le mur avec structure en frêne massif.

—
Espejo para apoyar a la pared con estructura en fresno macizo.



SURF

M. Perego

SURF 2 canaletta walnut



ESSENZA WOOD

noce canaletta

canaletta walnut

noce canaletta tinto wengé

canaletta walnut wengé stained

laccato opaco poro chiuso

matt lacquered closed pore

SPECCHIO MIRROR

naturale

clear

SURF 1

H. 180 - L. 55 - P. 3

H. 70 7/8" - W. 21 5/8" - D. 1 1/8"

SURF 2

H. 180 - L. 64 - P. 34

H. 70 7/8" - W. 25 2/8" - D. 13 3/8"

Collezione di specchi con molatura centrale in noce canaletta.

—

Collection of mirrors with central moulding in canaletta walnut.

—

Kollektion von Spiegel mit zentralem Schliff aus Nussbaum Canaletta.

—

Collection de miroirs avec biseautage central en noyer canaletta.

—

Colección de espejos con moldura central en nogal canaletta.



407

MIRRORS

SURF 1 canaletta walnut

TIMOTHY

C. Ballabio

TIMOTHY canaletta walnut - bronzed brass metal
ALCIDE 93X43 Pelle Extra var. L629 (cat. EXTRA)



ESSENZA WOOD

noce canaletta

canaletta walnut

noce canaletta tinto wengé

canaletta walnut wengé stained

METALLO METAL

ottone bronzato spazzolato

bronzed brushed brass

SPECCHIO MIRROR

naturale

clear

H. 177 - L. 47 - P. 44

H. 69 5/8" - W. 18 4/8" - D. 17 3/8"

Specchio autoportante con struttura in massello di noce canaletta. Inclicabile in diverse posizioni. Dettagli in ottone bronzato.

Freestanding mirror with frame in solid canaletta walnut and details in bronzed brass. Tilttable in different positions.

Freistehender Spiegel mit Rahmen aus massivem Nussbaum Canaletta. Man kann den Spiegel verschiedene Positionen kippen. Einzelheiten aus bronzierten Messig.

Miroir autoportante avec cadre en noyer canaletta massif et inserts en cuivre brossé. Possibilité de l'incliner dans différentes positions.

Espejo de pie con estructura de nogal canaletta macizo. Inclinales en varias posiciones. Detalles de latón bronceado.



TRIPLE

T. Colzani



ESSENZA WOOD

noce canaletta

canaletta walnut

noce canaletta tinto wengé

canaletta walnut wengé stained

laccato opaco poro chiuso

matt lacquered closed pore

SPECCHIO MIRROR

naturale

clear

TRIPLE COMP. A

H. 137,5 - L. 137,5 - P. 11,5

H. 54 1/8" - W. 54 1/8" - D. 4 4/8"

TRIPLE COMP. B

H. 191,5 - L. 191,5 - P. 11,5

H. 75 3/8" - W. 75 3/8" - D. 4 4/8"

TRIPLE COMP. C

H. 245,5 - L. 191,5 - P. 11,5

H. 96 5/8" - W. 75 3/8" - D. 4 4/8"

TRIPLE COMP. D

H. 245,5 - L. 245,5 - P. 11,5

H. 96 5/8" - W. 96 5/8" - D. 4 4/8"

Collezione di specchi da parete con cornice in massello di noce canaletta. Gli elementi singoli laterali, centrali e angolari possono essere ordinati individualmente o in combinazione, per creare molteplici composizioni.

Collection of wall mirrors with frame in solid canaletta walnut. The single corner, side and central units can be ordered individually or in combination, to create multiple compositions.

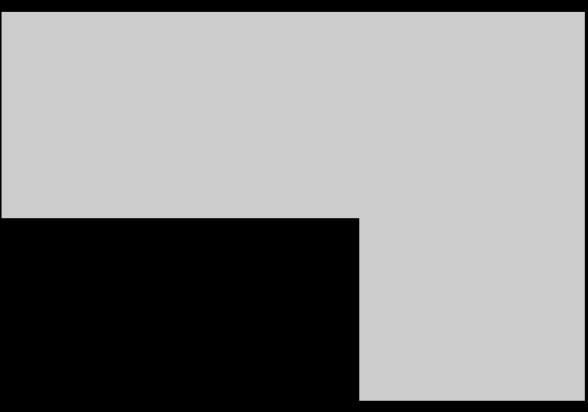
Kollektion von Wandspiegeln mit einem Rahmen aus massivem Nussbaum Canaletta Holz. Die einzelnen Eck-, Seiten- und Zentraleinheiten können einzeln, oder in Kombination bestellt werden um verschiedene Kompositionen zu erstellen.

Collection de miroirs au mur cadre en noyer canaletta massif. Les éléments individuels (de coin, centraux et latéraux) peuvent être commandés séparément ou en combinaison, pour créer plusieurs combinaisons.

Colección de espejos de pared con marco en nogal canaletta macizo. Los elementos angulares, laterales y centrales se pueden pedir individualmente o en combinaciones, para crear varias composiciones.



CONSOLES



414 ASYA
416 BAYUS 6
418 BAYUS 8
420 BLUSH
422 CHANTAL
424 LINEAS
426 LINKA
428 MIYABI CONSOLE
427 MODUS 1
430 ZIGGY



ESSENZA WOOD
noce canaletta
canaletta walnut
rovere spessart
spessart oak

H. 75 - L. 153 - P. 35
H. 29 4/8" - W. 60 2/8" - D. 13 6/8"

- Console in noce canaletta o rovere spessart.
-
- Console in canaletta walnut or spessart oak.
-
- Konsole aus Nussbaum canaletta oder Eiche Spessart.
-
- Console en noyer canaletta ou chêne Spessart.
-
- Consola en nogal canaletta o roble spessart.



BAYUS 6

G. & O. Buratti



ESSENZA WOOD

noce canaletta

canaletta walnut

noce canaletta tinto wengé

canaletta walnut wengé stained

RIVESTIMENTO COVER

cuoio

cuoio

BAYUS 6

H. 14 - **L.** 115 - **P.** 36

H. 5 1/2" - **W.** 45 1/4" - **D.** 14 1/8"

BAYUS CASSETTO 6

H. 11 - **L.** 27 - **P.** 32

H. 4 3/8" - **W.** 10 5/8" - **D.** 12 5/8"

Console sospesa in noce canaletta con vani a giorno dove è possibile inserire i cassetti Bayus con frontale in cuoio o in legno. Profili piano e divisori in massello di noce canaletta.

Suspended console in canaletta walnut with open compartments, where is possible to insert the optional drawers with wooden or Cuoio leather fronts. Top edges and dividers in solid canaletta walnut.

Konsole zur Befestigung an einer Wand in Nussbaum canaletta mit Fächer, wo die Schubladen mit Holz- oder Cuoio Ledervorderseite eingefügt werden können. Kanten der oberen Abdeckplatte und Trennwände in massivem Nussbaum canaletta.

Console suspendu et commodes en noyer canaletta avec compartiments ouverts où il est possible de loger les tiroir Bayus avec façade en cuir ou en bois. Profil du plateau et cloisons des compartiments en noyer canaletta massif.

Consola suspendida de nogal canaletta con huecos, donde se pueden insertar los cajones opcionales con frentes de madera o de Cuoio. Bordes de la tapa y divisorios en nogal canaletta macizo.



BAYUS 8

G. & O. Buratti

BAYUS 8 canaletta walnut - bronzoro metal
BAYUS CASSETTO canaletta walnut - Cuoio var. Dark grey
LEVANTE canaletta walnut - brushed bronzed brass



ESSENZA WOOD

noce canaletta
canaletta walnut
noce canaletta tinto wengé
canaletta walnut wengé stained

METALLO METAL

bronzoro
bronzoro

RIVESTIMENTO COVER

cuoio
cuoio

BAYUS 8

H. 59,5 - L. 93

H. 23 3/8" - W. 36 5/8"

BAYUS 8 CASSETTO

H. 11 - L. 27 - P. 32

H. 4 3/8" - W. 10 5/8" - D. 12 5/8"

Console in noce canaletta con quattro vani, dove è possibile inserire i cassetti Eley con frontale in cuoio o in legno. Profili piano e divisori vani in massello di noce canaletta. Base in metallo Bronzoro e puntali in ottone spazzolato.

Console in canaletta walnut with four compartments, where it is possible to insert the Bayus drawers with wooden or Cuoio leather fronts. Top edges and compartment dividers in solid canaletta walnut. Bronzoro metal base and brushed brass end-feet.

Konsole in Nussbaum canaletta, mit vier Fächer und der Möglichkeit zusätzlich maximal vier Bayus Schubladenboxen einzusetzen. Kanten der oberen Abdeckplatte und Trennwände in massivem Nussbaum canaletta. Untergestell in Bronzoro Metall mit Endstücken in gebürstetem Messing.

Console en noyer canaletta avec quatre compartiments, où il est possible de loger les tiroirs Bayus. Profils du plateau et des cloisons pour les compartiments en noyer canaletta massif. Base en métal Bronzoro et embouts en cuivre brossé.

Consola de nogal canaletta con cuatro huecos, donde se pueden poner los cajones Bayus con frente de madera o de cuero. Bordes de la tapa y divisorios en nogal canaletta macizo. Base en metal en acabado Bronzoro con pies en latón cepillado.



BLUSH

E. Gallina



ESSENZA WOOD

frassino naturale
natural ash

frassino tinto moka
ash moka stained

frassino tinto noce canaletta
ash canaletta walnut stained

frassino tinto wengé
ash wengé stained

frassino tinto canapa
ash canapa stained

frassino tinto grigio
ash grey stained

laccato opaco poro aperto
matt lacquered open pore

MARMO MARBLE

bianco Calacatta oro
white Calacatta gold

marrone Emperador dark
brown Emperador dark

nero Sahara noir
black Sahara noir

H. 88 - **L.** 131 - **P.** 44

H. 34 5/8" - **W.** 51 5/8" - **D.** 17 3/8"

Console con cassetto con struttura in massello di frassino e piano in marmo.

—
Console with drawer with frame in solid ash wood and marble top.

—
Konsole mit Schublade mit Gestell aus massiver Esche und Marmorplatte.

—
Console avec tiroir avec structure en frêne massif et plateau en marbre.

—
Consola con cajón con estructura en fresno macizo y tapa en mármol.



BLUSH ash moka stained - brown Emperor dark marble
BOLLA ash moka stained - smoked glass

CHANTAL

E. Garbin - M. Dell'Orto

CHANTAL M ash moka stained - white Calacatta gold marble



ESSENZA WOOD

frassino naturale

natural ash

frassino tinto moka

ash moka stained

frassino tinto noce canaletta

ash canaletta walnut stained

frassino tinto wengé

ash wengé stained

frassino tinto canapa

ash canapa stained

frassino tinto grigio

ash grey stained

laccato opaco poro aperto

matt lacquered open pore

MARMO MARBLE

bianco Calacatta oro

white Calacatta gold

marrone Emperador dark

brown Emperador dark

nero Sahara noir

black Sahara noir

CRISTALLO GLASS

acidato retroverniciato nero

frosted backcoated black

extrachiaro acidato retroverniciato bianco

extralight frosted backcoated white

extrachiaro acidato retroverniciato argilla

extralight frosted backcoated argilla

extrachiaro acidato retroverniciato iron

extralight frosted backcoated iron

METALLO METAL

antracite spazzolato

anthracite brushed

H. 83 - L. 150 - P. 53

H. 32 5/8" - W. 59" - D. 20 7/8"

Console in massello di frassino con ripiani in cristallo o in marmo. Puntali in metallo.

Console with frame in solid ash wood with glass or marble shelves. Metal end-feet.

Konsole aus massiver Esche mit Regalen aus Glas oder aus Marmor. Metallfüße.

Console en frêne massif avec étagères en verre ou en marbre. Pieds en métal.

Consola en fresno macizo con repisas de cristal o de mármol. Pies en metal.



CHANTAL C ash moka stained - frosted extralight backcoated argilla glass
LEVANTE ash moka stained - brushed bronzed brass metal

LINEAS 117 mensola in noce canaletta - shelf in canaletta walnut



Mensola in massello di noce canaletta con due cassetti.

— Shelf in solid canaletta walnut with two drawers.

— Wandboden aus massivem Nussbaum Canaletta mit zwei Schubladen.

— Étagère en noyer canaletta massif avec deux tiroirs.

— Estante en nogal canaletta macizo con dos cajones.

ESSENZA WOOD

noce canaletta

canaletta walnut

noce canaletta tinto wengé

canaletta walnut wengé stained

laccato opaco poro chiuso

matt lacquered closed pore

LINEAS 58

H. 11 - L. 58 - P. 35

H. 4 3/8" - W. 22 7/8" - D. 13 6/8"

LINEAS 117

H. 11 - L. 117 - P. 35

H. 4 3/8" - W. 46 1/8" - D. 13 6/8"



LINEAS 58 mensola in noce canaletta - shelf in canaletta walnut



Console in massello di noce canaletta con due cassetti.

—
Console in solid canaletta walnut with two drawers.

—
Konsole aus massivem Nussbaum Canaletta mit zwei Schubladen.

—
Console en noyer canaletta massif avec deux tiroirs.

—
Consola en nogal canaletta macizo con con dos cajones.

ESSENZA WOOD

noce canaletta

canaletta walnut

noce canaletta tinto wengé

canaletta walnut wengé stained

laccato opaco poro chiuso

matt lacquered closed pore

H. 75 - L. 140 - P. 40

H. 29 4/8" - W. 55 1/8" - D. 15 6/8"

MODUS 1

G. Azzarello

BOLLA ash moka stained - white opal glass
MODUS 1 ash wengé stained - brushed bronzed brass



ESSENZA WOOD
frassino naturale
natural ash
frassino tinto moka
ash moka stained
frassino tinto noce canaletta
ash canaletta walnut stained
frassino tinto wengé
ash wengé stained
frassino tinto canapa
ash canapa stained
frassino tinto grigio
ash grey stained
laccato opaco poro aperto
matt lacquered open pore

CRISTALLO CRISTAL
fumè
smoked

METALLO METAL
ottone bronzato spazzolato
bronzed brushed brass

427

CONSOLES

H. 65 - L. 150 - P. 32
H. 25 5/8" - W. 59" - D. 12 5/8"

Console in frassino con ripiano cristallo temperato con struttura in metallo.

—
Console in ash with shelf tempered glass with metal base.

—
Konsole aus Esche mit Regal auf ESG-Glas und Metallgestell.

—
Console en frêne avec étagère en verre trempé et structure en métal.

—
Consola en fresno con repisa de cristal templado con estructura en metal.

MIYABI CONSOLE

G. Viganò

MIYABI CONSOLLE 150 canaletta walnut
FOUR SEASONS QUADRATO 100 canaletta walnut



ESSENZA WOOD
noce canaletta
canaletta walnut
rovere spessart
spessart oak

MIYABI CONSOLE 120
H. 75 - L. 120 - P. 35
H. 29 4/8" - W. 47 2/8" - D. 13 6/8"
MIYABI CONSOLE 150
H. 75 - L. 150 - P. 35
H. 29 4/8" - W. 59" - D. 13 6/8"

Console in noce canaletta o rovere spessart, caratterizzata dalla venatura continua che segue la linea della console.

Console in canaletta walnut or spessart oak. The main feature of this piece is the continuous grain of the veneer, which follows the design and shape of the piece.

Konsole aus Nussbaum Canaletta oder Eiche Spessart. Der Furnierverlauf folgt der Formgebung und dem Design des Artikels.

Console en noyer canaletta ou chêne spessart. La veine du bois suit l'ensemble de la ligne de la console.

Consola en nogal canaletta o roble spessart. La principal característica de esta pieza es la veta continua que sigue el diseño y la forma de la mesa.



MIX 5 canaletta walnut matt lacquered closed pore granata
MIYABI CONSOLE 150 spessart oak

ZIGGY

C. Ballabio

ZIGGY 10 canaletta walnut - white Calacatta gold marble

430

CONSOLES



Collezione di console con o senza cassetti con struttura in massello di noce canaletta o frassino e piano in legno, marmo o in cristallo acidato retroverniciato.

Collection of consoles with or without drawers with frame in solid canaletta walnut or ash and wooden top, marble top or frosted backcoated glass top.

Kollektion von Konsolen mit oder ohne Schubladen mit Gestell aus massivem Nussbaum Canaletta oder Esche und Holz-, Marmor- oder satinierte hinterlackierte Glasplatte.

Collection de consoles, avec ou sans tiroirs, avec structure en noyer canaletta ou frêne massif et plateau en bois, marbre ou verre dépoli rétroverni.

Colección de consolas con o sin cajones con estructura en nogal canaletta o fresno macizo y tapa de madera, de mármol o de cristal al ácido retro-barnizado.



ESSENZA WOOD

frassino naturale

natural ash

frassino tinto moka

ash moka stained

frassino tinto noce canaletta

ash canaletta walnut stained

frassino tinto wengé

ash wengé stained

frassino tinto canapa

ash canapa stained

frassino tinto grigio

ash grey stained

laccato opaco poro aperto

matt lacquered open pore

noce canaletta

canaletta walnut

noce canaletta tinto wengé

canaletta walnut wengé stained

laccato opaco poro chiuso

matt lacquered closed pore

MARMO MARBLE

bianco Calacatta oro

white Calacatta gold

marrone Emperador dark

brown Emperador dark

nero Sahara noir

black Sahara noir

grigio Carnico

grey Carnico

CRISTALLO GLASS

acidato retroverniciato nero

frosted backcoated black

extrachiaro acidato retroverniciato bianco

extralight frosted backcoated white

extrachiaro acidato retroverniciato argilla

extralight frosted backcoated argilla

extrachiaro acidato retroverniciato iron

extralight frosted backcoated iron

ZIGGY 4

H. 61 - L. 182 - P. 42

H. 24" - W. 71 5/8" - D. 16 1/2"

ZIGGY 8

H. 86 - L. 182 - P. 42

H. 33 7/8" - W. 71 5/8" - D. 16 1/2"

ZIGGY 9

H. 61 - L. 132 - P. 40

H. 24" - W. 52" - D. 15 3/4"

ZIGGY 10

H. 86 - L. 132 - P. 40

H. 33 7/8" - W. 52" - D. 15 3/4"

ZIGGY 12

H. 61 - L. 132 - P. 37

H. 24" - W. 52" - D. 14 5/8"

ZIGGY 13

H. 86 - L. 62 - P. 37

H. 33 7/8" - W. 24 3/8" - D. 14 5/8"

ZIGGY 14

H. 86 - L. 132 - P. 37

H. 33 7/8" - W. 52" - D. 14 5/8"

ZIGGY 8 canaletta walnut - white Calacatta gold marble



ZIGGY 4 canaletta walnut - white Calacatta gold marble
FELLOW 220 canaletta walnut - Pelle Extra var. L648 (cat. EXTRA)





ZIGGY 9 canaletta walnut wengé stained - brown Emperador dark marble
BOLLA ash moka stained - white opal glass
FLAG 220 ash moka stained

CLOTHES STANDS



436 CAMPER
438 FLAMINGO
440 IGOR
442 JUPITER
446 SAM
448 SIR-BIS 2
450 SKETCH



ESSENZA WOOD
noce canaletta
canaletta walnut

METALLO METAL
grigio peltro
grey pewter

SPECCHIO MIRROR
naturale
clear

H. 175 - **L.** 59 - **P.** 27
H. 68 7/8" - **W.** 23 2/8" - **D.** 10 5/8"

Portabiti in noce canaletta con specchio frontale. Apertura a sinistra o a destra da decidere al momento del montaggio.

Clothes-stand in canaletta walnut with clear mirrored front. Opening on the left or on the right to be decided when assembling.

Kleiderständer aus Nussbaum Canaletta mit Frontspiegel. Die Öffnung auf der linken oder auf der rechten Seite, können während des Zusammenbaus entscheiden werden.

Porte habits en noyer canaletta avec façade en miroir naturel. Ouverture à gauche ou à droite à décider au moment du montage.

Perchero en nogal canaletta con espejo frontal. La abertura a la izquierda o a la derecha se puede elegir durante el montaje.



CAMPER canaletta walnut - grey pewter metal

FLAMINGO

G. Carollo

FLAMINGO white matt lacquered open pore



ESSENZA WOOD
frassino naturale
natural ash
frassino tinto moka
ash moka stained
frassino tinto noce canaletta
ash canaletta walnut stained
frassino tinto wengé
ash wengé stained
frassino tinto canapa
ash canapa stained
frassino tinto grigio
ash grey stained
laccato opaco poro aperto
matt lacquered open pore
noce canaletta
canaletta walnut
noce canaletta tinto wengé
canaletta walnut wengé stained
laccato opaco poro chiuso
matt lacquered closed pore

H. 170 - L. 48 - P. 48
H. 66 7/8" - W. 18 7/8" - D. 18 7/8"

Portabiti in massello di noce canaletta o frassino.
—
Clothes-stand in solid canaletta walnut or ash.
—
Kleiderständer aus massivem Nussbaum Canaletta oder Esche.
—
Porte manteaux en noyer canaletta ou frêne massif.
—
Perchero en nogal canaletta macizo o fresno.



FLAMINGO canaletta walnut
FLAMINGO ash wengé stained



ESSENZA WOOD

noce canaletta

canaletta walnut

noce canaletta tinto wengé

canaletta walnut wengé stained

laccato opaco poro chiuso

matt lacquered closed pore

MARMO MARBLE

bianco Carrara

white Carrara

METALLO METAL

ottone spazzolato

brushed brass

H. 180 - L. 38 - P. 38

H. 70 7/8" - W. 15" - D. 15"

Portabiti con porta ombrelli in massello di noce canaletta con elemento di base in marmo di Carrara. Componenti in metallo con finitura ottone spazzolato.

Clothes-stand with umbrella stand in solid canaletta walnut and base in Carrara marble. Metal components in brushed brass finish.

Kleiderständer und Schirmständer aus Nussbaum Canaletta und Gestell aus Carrara Marmor. Metallteile aus Kupfer.

Porte manteaux avec porte-parapluie en noyer canaletta massif avec piétement en marbre Carrara. Éléments en métal en finition cuivre brossé.

Perchero con paraguero en nogal canaletta macizo con base en mármol de Carrara. Componentes de metal en acabado latón cepillado.



IGOR canaletta walnut - brushed brass metal - white Carrara marble

JUPITER

C. Ballabio

442

CLOTHES STANDS

JUPITER Ø18 canaletta walnut - brushed brass metal - clear cast glass



ESSENZA WOOD
noce canaletta
canaletta walnut
noce canaletta tinto wengé
canaletta walnut wengé stained

METALLO METAL
cromo nero
black chromed
ottone spazzolato
brushed brass

CRISTALLO GLASS
vetro fuso naturale
clear cast glass
vetro fuso fumé
smoked cast glass
vetro fuso ruggine
ruggine cast glass
vetro fuso blu
blue cast glass

JUPITER 18
Ø. 18 - P. 10.5
H. 7 1/8" - D. 4 1/8"
JUPITER 24
Ø. 24 - P. 10.5
H. 9 1/2" - D. 4 1/8"

Appendiabiti da parete con struttura in massello di noce canaletta. Disco in vetro fuso con piastra e gancio in metallo.

Wall clothes hooks with frame in solid canaletta walnut and cast glass disc. Plate and hook in metal.

Kleiderhaken aus massivem Nussbaum canaletta und einer runden Platte aus Glassguss. Kleiderhaken und vordere Abdeckplatte aus Metall.

Porte-manteaux mural avec structure en noyer canaletta massif. Disque en verre fondu. Élément central et crochet en métal.

Perchero de pared con estructura de nogal canaletta maciza. Disco de vidrio fundido. Placa y gancho colgador en metal.



JUPITER Ø18 canaletta walnut - black chromed metal - smoked cast glass
JUPITER Ø24 canaletta walnut - black chromed metal - smoked cast glass

JUPITER Ø24 canaletta walnut - brushed brass metal - blue cast glass
JUPITER Ø24 canaletta walnut - brushed brass metal - ruggine cast glass





JUPITER Ø18 - JUPITER Ø24 canaletta walnut - black chromed metal - smoked cast glass
JUPITER Ø18 - JUPITER Ø24 canaletta walnut - black chromed metal - blue cast glass
JUPITER Ø18 canaletta walnut - black chromed metal - ruggine cast glass



ESSENZA WOOD

noce canaletta

canaletta walnut

noce canaletta tinto wengé

canaletta walnut wengé stained

laccato opaco poro chiuso

matt lacquered closed pore

METALLO METAL

ottone bronzato spazzolato

bronzed brushed brass

RIVESTIMENTO COVER

tessuti della collezione

fabrics of the collection

H. 143 - L. 102 - P. 41

H. 56 2/8" - W. 40 1/8" - D. 16 1/8"


Servomuto in massello di noce canaletta. Dotato di gruccia, portapantaloni, svuotatasche con specchio orientabili e seduta rivestita nei tessuti della collezione. Ad eccezione della seduta, i vari elementi sono intercambiabili fra loro.

Valet stand in solid canaletta walnut. Equipped with turnable coat and trousers hangers, coin tray with mirror and stool covered in the fabric of the collection. With the exception of the stool, all the other items are interchangeable.

Herrendiener aus Nussbaum Canaletta. Mit verstellbarem Kleider- und Hosenbügel, Schale mit Spiegel und Sitz in den Stoffen der Kollektion. Außer dem Sitz, kann man die Position aller Elementen miteinander verändern.

Valet de nuit en noyer canaletta massif. Équipé avec cintre, porte-pantalon, porte-objet avec miroir et tabouret revêtu dans les tissus de la collection. À l'exception du tabouret, les autres éléments sont interchangeables.

Galán de noche en nogal canaletta macizo con percha, platillo con espejo orientables y taburete tapizado en las telas de la colección. Todos los elementos se pueden cambiar entre ellos, excepto el taburete.



SAM canaletta walnut wengé stained - Velvet var. 88 (cat. C) - bronzed brushed brass metal

SIR-BIS 2

M. Marconato - T. Zappa



ESSENZA WOOD
noce canaletta
canaletta walnut
noce canaletta tinto wengé
canaletta walnut wengé stained
laccato opaco poro chiuso
matt lacquered closed pore

METALLO METAL
bronzoro
bronzoro

H. 126 - L. 46 - P. 40
H. 49 5/8" - W. 18 1/8" - D. 15 6/8"

Servomuto in massello di noce canaletta con struttura in metallo. Dotato di un piattino portaoggetti.

— Valet stand in solid canaletta walnut with metal frame. Equipped with a saucer for small items.

— Herrendiener aus massivem Nussbaum Canaletta mit Metallbügel. Verfügbar mit Schale.

— Valet de nuit en noyer canaletta massif avec structure en métal. Doté d'une petite cuvette porte-objet.

— Galán de noche en nogal canaletta macizo con estructura en metal. Dotado de un platillo portaobjetos.





Portabiti da parete in massello di noce canaletta con supporti in metallo.

—
Wall clothes stand in solid canaletta walnut with metal supports.

—
Wandskulptur aus massivem Nussbaum Canaletta mit Garderobenhacken aus Metall.

—
Porte manteaux en noyer canaletta massif avec supports en métal.

—
Perchero de pared en nogal canaletta macizo con soporte de metal.

ESSENZA WOOD

noce canaletta

canaletta walnut

noce canaletta tinto wengé

canaletta walnut wengé stained

laccato opaco poro chiuso

matt lacquered closed pore

METALLO METAL

antracite spazzolato

brushed anthracite

H. 146 - L. 72 - P. 25

H. 57 4/8" - W. 28 3/8" - D. 9 7/8"



SKETCH canaletta walnut - brushed anthracite metal

TV STANDS



454 ARIA TV
456 ATLANTE TV
458 BAYUS TV
460 DOMINO TV
462 MEDIACENTRE
464 UBIQUA TV

ARIA TV

D. Dolcini



Sistema modulare con montanti laterali e centrali in frassino con fissaggio a soffitto o a parete. Per personalizzare la composizione sono disponibili ripiani in cristallo fumé, mensole, cassettiere, contenitori e porta TV in frassino. Tutti gli elementi sono supportati da un telaio in metallo nero opaco.

Modular system with lateral and central columns in ash to be fixed to the wall or to the ceiling. It is possible to customize the composition with shelves in smoked glass or ash and with wooden containers, chests of drawers and TV board. All the elements have a metal frame in black matt finish.

Modulares Bücherregal mit Säulen in Esche, welche an der Wand oder an der Decke befestigt werden können. Es ist möglich die Kompositionen mit Fachböden aus Esche oder aus Rauchglas und Kommoden, Container und Paneel für Fernseher aus Holz zu personalisieren. Alle die Elemente haben ein Metallrahmen in schwarz matt.

Système modulaire avec colonnes latérales et centrales en frêne à fixer au mur ou au plafond. Il est possible de personnaliser la composition en choisissant des étagères en verre fumé ou en frêne, des commodes, petites boîtes et plateau pour TV en bois. Tout les éléments ont une cadre en métal noir mat.

Sistema modular con columnas laterales y centrales en fresno para fijar a la pared o al techo. Es posible personalizar la composición con balsas de fresno o de cristal ahumado, cajoneras, contenedores y panel porta TV de fresno. Todos los elementos llevan una estructura en metal acabado negro mate.

ESSENZA WOOD

frassino naturale

natural ash

frassino tinto moka

ash moka stained

frassino tinto noce canaletta

ash canaletta walnut stained

frassino tinto wengé

ash wengé stained

frassino tinto canapa

ash canapa stained

frassino tinto grigio

ash grey stained

CRISTALLO GLASS

fumé

smoked

METALLO METAL

nero opaco

black matt



ARIA comp. H
H. 276 - L. 288 - P. 42
H. 108 5/8" - W. 83 4/8" - D. 16 5/8"

455

TV STAND

ARIA COMP. H ash canapa stained - black matt metal

ATLANTE TV

C. Ballabio

ATLANTE TV canaletta walnut - black frosted backcoated glass

456

TV STAND



Mobile porta TV in massello di noce canaletta o frassino con piano in marmo, in legno o in cristallo acidato retroverniciato con due cassetti e contenitore centrale con anta a ribalta.

TV stand with two lateral drawers and central container with flap door. Frame in solid canaletta walnut or ash and top in marble, frosted back laquered glass or wood.

TV-Bank aus massivem Nussbaum Canaletta oder Esche mit Marmor-, Holz- oder satinierte hinterlackierte Glasplatte. Zwei Schubladen und Zentralablage mit Klapptür.

Porte TV en noyer canaletta ou frêne massif et plateau en marbre, en bois ou en verre dépoli rétroverni. Équipé de deux tiroirs et élément central avec porte à abatant.

Banco porta TV en nogal canaletta macizo o fresno con tapa en mármol, madera o cristal al ácido retrobarnizado. Con dos cajones laterales y un contenedor central con puerta abatible.



ESSENZA WOOD

frassino naturale

natural ash

frassino tinto moka

ash moka stained

frassino tinto noce canaletta

ash canaletta walnut stained

frassino tinto wengé

ash wengé stained

frassino tinto canapa

ash canapa stained

frassino tinto grigio

ash grey stained

laccato opaco poro aperto

matt lacquered open pore

noce canaletta

canaletta walnut

noce canaletta tinto wengé

canaletta walnut wengé stained

laccato opaco poro chiuso

matt lacquered closed pore



MARMO MARBLE

bianco Calacatta oro

white Calacatta gold

marrone Emperador dark

brown Emperador dark

nero Sahara noir

black Sahara noir

grigio Carnico

grey Carnico

CRISTALLO GLASS

acidato retroverniciato nero

frosted backcoated black

extrachiaro acidato retroverniciato bianco

extralight frosted backcoated white

extrachiaro acidato retroverniciato argilla

extralight frosted backcoated argilla

extrachiaro acidato retroverniciato iron

extralight frosted backcoated iron

H. 39 - L. 212 - P. 56

H. 15 3/8" - W. 83 4/8" - D. 22"

BAYUS TV

G. & O. Buratti



Porta TV in noce canaletta con profili in legno massello e quattro vani, in cui è possibile alloggiare i cassetti opzionali con frontali in legno o Cuoio. Base in metallo Bronzoro e puntali in ottone spazzolato. Con foro passacavi in ogni vano.

TV stand in canaletta walnut with solid edges and four compartments, where is possible to insert the optional drawers with wooden or Cuoio leather fronts. Frame in Bronzoro finished metal with end feet in brushed brass. Hole for cables management in each compartment.

TV Möbelstück aus Nussbaum Canaletta mit vier Fächer, wo maximal vier Schubladen mit Holz- oder Cuoio Ledervorderseite eingefügt werden können. Profil in massivem Nussbaum Canaletta. Gestell aus Metall mit Bronzoro Finish und Spitzen in gebürstetem Messing. Kabeldurchlässe in jedem Fach.

Porte TV en noyer canaletta avec profils en bois massif et quatre compartiments, où il est possible d'insérer les tiroirs en option, avec façade en bois ou en Cuoio. Structure en métal finition Bronzoro et pieds en laiton brossé. Trou passe-câbles dans chaque compartiment.

Banco porta TV de nogal canaletta con bordes macizos y cuatro compartimentos donde se pueden insertar hasta cuatro cajones con frentes de madera o de Cuoio. Base de metal Bronzoro y pies en latón cepillado. Agujero pasacables en cada compartimento.

ESSENZA WOOD
noce canaletta
canaletta walnut
noce canaletta tinto wengé
canaletta walnut wengé stained

METALLO METAL
bronzoro
bronzoro

RIVESTIMENTO COVER
cuoio
cuoio

H. 35 - L. 229 - P. 54
H. 13 3/4" - W. 90 1/8" - D. 21 1/4"



459

TV STAND



BAYUS TV canaletta walnut - bronzoro metal
BAYUS CASSETTO canaletta walnut - Cuoietto var. Naturale
BAYUS 7 canaletta walnut

DOMINO TV

T. Colzani

DOMINO TV matt lacquered closed pore white - bronzoro metal



ESSENZA WOOD

noce canaletta

canaletta walnut

noce canaletta tinto wengé

canaletta walnut wengé stained

laccato opaco poro chiuso

matt lacquered closed pore

METALLO METAL

bronzoro

bronzoro

CRISTALLO GLASS

trasparente

clear

fumé

smoked

Sistema di colonne in metallo con attacco a parete o soffitto a cui è possibile fissare piastre porta TV in metallo, contenitori in cristallo e mensole in noce canaletta con foro centrale o decentrato. Elementi girevoli. Su ogni colonna sono previsti 8 fori passacavi.

Collection of metal poles with ceiling or wall fixation, which can hold TV metal boards, glass containers and shelves in canaletta walnut with centered or off-centered hole. Revolving elements. On the back of the poles there are 8 holes for the cables management.

Säulen aus Metall, mit Decken-, oder Wandbefestigung. Die Säulen können mit TV Halterungen, Glaskuben und Regalböden aus Nussbaum Canaletta (mittig, oder außermittig) bestückt werden. Alle Elemente sind drehbar. Auf der Rückseite der Säulen befinden sich 8 Auslässe für eine Kabelführung.

Collection de colonnes en métal, avec fixation au plafond ou murale, qui peuvent accueillir plateaux pour TV, boîtes en verre, étagères en noyer canaletta. Éléments pivotants. Sur la partie arrière des colonnes, il y a 8 trous passe-câbles.

Colección de columnas de metal con anclaje a la pared o al techo a las que se pueden fijar placas porta TV, contenedores de cristal o estantes de nogal canaletta con agujero central o descentrado. Elementos giratorios. En la parte trasera de cada columna se encuentran 8 agujeros pasacables.



MEDIACENTRE

T. Colzani

MEDIACENTRE AUTOPORTANTE canaletta walnut - smoked glass - bronzoro metal



ESSENZA WOOD

noce canaletta

canaletta walnut

noce canaletta tinto wengé

canaletta walnut wengé stained

laccato opaco poro chiuso

matt lacquered closed pore

METALLO METAL

bronzoro

bronzoro

CRISTALLO GLASS

trasparente

clear

fumé

smoked

MEDIACENTRE AUTOPORTANTE

H. 158 - L. 124 - P. 74

H. 62 2/8" - W. 48 7/8" - D. 29 1/8"

MEDIACENTRE A PARETE

H. 248 - L. 124 - P. 103

H. 97 5/8" - W. 48 7/8" - D. 40 4/8"

MEDIACENTRE A SOFFITTO

H. max 306 - L. 124 - P. 59

H. 120 4/8" - W. 48 7/8" - D. 23 2/8"

Collezione di porta TV con attacco a parete o a soffitto o autoportanti con struttura in noce canaletta. Colonne e basamento in metallo e mensole in cristallo. Su ogni pannello sono previsti piccoli vani a giorno laterali, mentre all'interno è collocata una presa multifunzione. Rotazione bloccata a 30° per lato.

Collection of TV stands with ceiling or wall fixation or freestanding with frame in canaletta walnut. Poles and base in metal and shelves in glass. On the sides of the boards there are some small open compartments, while inside there are multifunctional plugs. Rotation fixed at 30° per side.

Kollektion für Befestigung von TV Geräten, mit Decken-, Wandbefestigung oder als freistehende Elemente. Paneel aus Nussbaum canaletta. An den Seiten der Paneele befinden sich einige kleine offenen Fächer, während sich im Innenraum der Paneele multifunktionale Mehrfachsteckdosen befinden. Die Elemente können auf jeder Seite um 30 Grad gedreht werden.

Collection de meubles porte TV avec fixation au plafond, au mur ou autoportante avec structure en noyer canaletta. Colonnes et piétement en métal et étagères en verre. Sur les côtés de la structure il y a des petits compartiments vides, et à l'intérieur il y a une prise électrique multiple. Rotation de chaque côté fixe à 30°.

Colección de porta TV con anclaje a la pared o al techo o autoportante con estructura de nogal canaletta. Columnas y bases en metal y estantes de cristal. En los lados de los paneles de madera se encuentran algunos compartimientos abiertos pequeños, mientras que en el interior hay enchufes multifunción. Rotación fijada a 30° por lado.



MEDIACENTRE A SOFFITTO matt lacquered open pore - clear glass - bronzoro metal

UBIQUA TV

T. Colzani

UBIQUA COMP. U41 smoked glass - bronzoro metal



Sistema di colonne e telai in metallo con attacco a parete o a soffitto o autoportanti, con funzione di porta TV o libreria. Per personalizzare le composizioni sono disponibili vari accessori in cristallo e in noce canaletta: elementi porta TV, mensole, ripiani scrittoi, cassettiere con frontali in legno o Cuoietto e vetrine.

Collection of metal poles and frames with ceiling or wall fixation or freestanding, which can be used as bookcases or as TV stands. Possibility to customize the compositions with the different accessories, available in glass or in canaletta walnut: TV holder units, shelves, desk boards, chests of drawers with wooden or Cuoietto covered fronts and cabinets.

Kollektion von Metallsäulen und Metallrahmen für Decken- Wandbefestigung, oder freistehend. Diese können als Bücherregale, oder als TV Träger benutzt werden. Es gibt viele Accessoires aus Glas, oder aus Nussbaum Canaletta (TV Träger, Fachböden, Schreibtischplatten, Korpuselemente mit Fronten aus Holz, oder Cuoietto) um die Zusammensetzungen individuell zu gestalten.

Collection de colonnes et structures avec fixation au plafond, au mur ou autoportante, qui peuvent être utilisée comme bibliothèques ou meubles porte TV. Possibilité de personnaliser les composition avec les différents accessoires, disponibles en verre ou en noyer canaletta : unités porte TV, étagères, plateau de bureau, petites commodes avec façades en bois ou revêtues en Cuoietto et vitrines.

Colección de columnas y estructuras de metal con anclaje a la pared o al techo o autoportante, con función de estanterías o de porta TV. Para personalizar cada composición están disponibles muchos accesorios en cristal o en nogal canaletta: elementos porta TV, estantes, escritorios, cajoneras con frentes de madera o de Cuoietto y vitrinas.

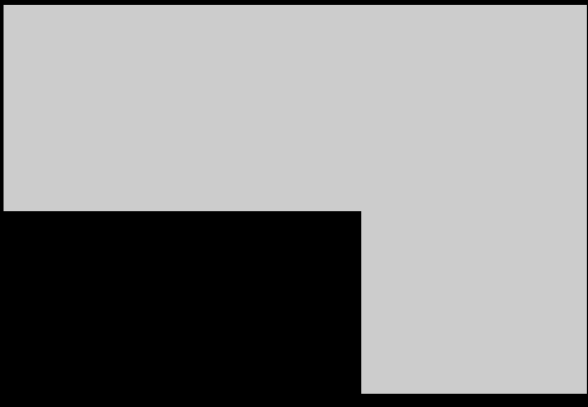


CRISTALLO GLASS
trasparente
clear
fumè
smoked

METALLO METAL
bronzoro
bronzoro

UBIQUA COMP. U36 clear-glass - bronzoro metal

LAMPS



468 AMARCORD
470 ASTRA
474 BOLLA
476 GARY
478 HALO
480 LUM
482 PILEO



Lampada da terra in massello di noce canaletta e vetro trasparente. Base con illuminazione a LED.

—
Floor lamp in solid canaletta walnut and clear glass. Base with LED lighting.

—
Stehlampe aus massivem Nussbaum Canaletta und Klarglas. Gestell mit LED Beleuchtung.

—
Lampadaire en noyer canaletta massif et verre transparent. Piétement avec éclairage LED.

—
Lámpara de pie en nogal canaletta macizo y cristal transparente. Base con iluminación LED.

ESSENZA WOOD
noce canaletta
canaletta walnut

CRISTALLO GLASS
trasparente
clear

H. 82 - L. 35 - P. 35
H. 32 2/8" - W. 13 6/8" - D. 13 6/8"



AMARCORD canaletta walnut



ESSENZA WOOD

noce canaletta

canaletta walnut

noce canaletta tinto wengé

canaletta walnut wengé stained

laccato opaco poro chiuso

matt lacquered closed pore

METALLO METAL

nero opaco

black matt

DIFFUSORE DIFFUSER

vetro opalino lucido

shiny opal glass

ASTRA 1

H. MAX 200 - L. 71.5 - P. 126

H. MAX 78 3/4" - W. 28 1/8" - D. 10 1/4"

ASTRA 2

H. MAX 200 - L. 71.5 - P. 71.5

H. MAX 78 3/4" - W. 28 1/8" - D. 28 1/8"

ASTRA3

H. MAX 200 - L. 71.5 - P. 63.5

H. MAX 78 3/4" - W. 28 1/8" - D. 25"

Lampada a sospensione con struttura in massello di noce canaletta e diffusori in vetro opalino bianco lucido. Cavo in gomma siliconica finitura nero opaco.

Suspension lamp with frame in solid canaletta walnut and diffusers in shiny white opal glass. Matt black silicone rubber cable.

Hängeleuchte mit einem Rahmen aus massivem Nussbaum canaletta und Diffusoren aus glänzendem weißen Opalglas. Das Silikonkabel hat die Ausf. Matt schwarz.

Lampe à suspension avec structure en noyer canaletta massif et diffuseurs en verre opalin brillant. Câble en caoutchouc de silicone en finition noir mat.

Lámpara de suspensión con estructura en nogal canaletta macizo y difusor en cristal ópalo brillo. Cables en silicona negro mate.



ASTRA 3 canaletta walnut - black matt metal - shiny opal glass

ASTRA 2 canaletta walnut wengé stained - black matt metal - shiny opal glass





BOLLA

O. Favaretto

BOLLA ash moka stained - smoked glass



Lampada da tavolo con base in massello di frassino e diffusore in vetro opalino bianco, vetro fumé o vetro seta.

Table lamp with base in solid ash and diffuser in white opal glass, smoked glass or silk glass.

Tischlampe mit Gestell aus massiver Esche und Lichtzerstreuer aus milchweißem Glas, Rauchglas oder Seiden-Glas.

Lampe de bureau avec structure en frêne massif et diffuseur en verre opalin blanc, verre fumé ou verre soie.

Lámpara de mesa con base en fresno macizo y difusor en vidrio ópalo blanco, vidrio ahumado o vidrio seda.

ESSENZA WOOD
frassino naturale
natural ash
frassino tinto moka
ash moka stained
frassino tinto noce canaletta
ash canaletta walnut stained
frassino tinto wengé
ash wengé stained
frassino tinto canapa
ash canapa stained
frassino tinto grigio
ash grey stained
laccato opaco poro aperto
matt lacquered open pore

DIFFUSORE DIFFUSER
vetro opalino bianco
white opal glass
vetro fumé
smoked glass
vetro seta
silk glass

H. 29 - Ø. 30
H. 11 3/8" - Ø. 11 6/8"



GARY BIG

T. Colzani

476

LAMPS

GARY BIG brushed bronzed brass metal - canaletta walnut - white Carrara marble



Collezione di lampade da terra con struttura tubolare in ottone bronzato spazzolato, snodo in massello di noce canaletta e base in marmo di Carrara. Paralume in cotone grigio e interno dorato. Sistema di illuminazione LED integrato.

Collection of floor lamps with tubular frame in brushed bronzed brass, joints in solid canaletta walnut and base in Carrara marble. Grey cotton shade with golden inner part and integrated LED lighting system.

Kollektion von Stehleuchten mit röhrenförmigen Gestell aus gebürstetem Messing, mit Verbindungen aus massivem Nussbaum canaletta und einem Sockel aus Carrara Marmor. Lampenschirm aus grau Baumwolle und golden Innen mit mit LED Beleuchtung.

Collection de lampadaires avec structure tubulaire en cuivre bronzé brossé, jonctions en noyer canaletta massif et base en marbre Carrara. Abat-jour en coton gris et intérieur dorée avec système d'éclairage LED intégré.

Colección de lámparas de pie con estructura tubular en latón bronceado cepillado con junta en nogal canaletta macizo y base en mármol de Carrara. Pantalla en algodón gris e interior dorado con sistema de iluminación LED integrado.

GARY SMALL

T. Colzani



477

LAMPS

GARY SMALL brushed bronzed brass metal - canaletta walnut - white Carrara marble

ESSENZA WOOD
noce canaletta
canaletta walnut
noce canaletta tinto wengé
canaletta walnut wengé stained

MARMO MARBLE
bianco Carrara
white Carrara

METALLO METAL
ottone bronzato spazzolato
bronzed brushed brass

PARALUME SHADE
cotone grigio
grey cotton

GARY BIG
H. 204 - L. 52 - P. 195
H. 80 3/8" - W. 20 4/8" - D. 76 4/8"
GARY SMALL
H. 166 - L. 50 - P. 105
H. 65 3/8" - W. 19 5/8" - D. 41 3/8"



Collezione di lampade da tavolo con base cilindrica in marmo di Carrara, anello in metallo finitura peltro con illuminazione integrata a LED dimmerabile 3000°K.

Collection of table lamps with cylindrical base in Carrara marble and metal ring in pewter finish. Integrated 3000°K dimmable LED lighting system.

Kollektion von Tischleuchten mit zylindrischem Sockel aus Carrara Marmor, Metalring in Zinnoptik, mit dimmbarer 3000°K LED-Beleuchtung.

Collection de lampes de bureau avec piétement cylindrique en marbre Carrara et anneau en métal en finition peltre. Éclairage LED 3000°K intégré avec dimmer.

Colección de lámparas de mesa con base cilíndrica en mármol de Carrara y anillo en metal acabado peltre con iluminación integrada LED dimerizable 3000°K.

MARMO MARBLE
bianco Carrara
white Carrara

METALLO METAL
grigio peltro
grey pewter

HALO 40
H. 48 - L. 40 - P. 10
H. 18 7/8" - W. 15 3/4" - D. 3 7/8"
HALO 60
H. 68 - L. 60 - P. 10
H. 26 3/4" - W. 23 5/8" - D. 3 7/8"





ESSENZA WOOD
frassino tinto wengé
ash wengé stained
frassino tinto canapa
ash canapa stained
frassino tinto grigio
ash grey stained
noce canaletta
canaletta walnut

METALLO METAL
bronzoro
bronzoro

DIFFUSORE DIFFUSER
vetro opalino bianco
white opal glass

LUM 147
H. 147 - Ø. 32
H. 57 7/8" - Ø. 12 5/8"
LUM 180
H. 180 - Ø. 32
H. 70 7/8" - Ø. 12 5/8"

Collezione di lampade da terra in massello di noce canaletta o frassino con base in finitura Bronzoro e diffusore in vetro opalino bianco. Interruttore dimmerabile touch integrato.

Collection of floor lamps in solid canaletta walnut or ash. Metal base in Bronzoro finish and diffuser in white opal glass. Integrated dimmable touch switch.

Kollektion von Stehleuchten aus massivem Nussbaum Canaletta oder Esche, mit bronziertem Metallgestell. Diffusor aus weißen Opalgals. Integrierter, dimmbarer Berührungsschalter.

Collection de lampadaires avec structure en noyer canaletta ou frêne massif. Piètement en métal en finition Bronzoro et diffuseur en verre opalin blanc. Interrupteur touch avec dimmer intégré.

Colectión de lámparas de pié en nogal canaletta o fresno macizo con base de metal en acabado Bronzoro y difusor de cristal ópalo blanco. Interruptor touch dimerizable integrado.



LUM 147 - LUM 180 ash canapa stained - bronzoro metal - white opal glass
SERENA ash canapa stained - Armam var. L1569/04 (cat. C)

PILEO BASSA

Sovrappensiero

482

LAMPS

ASIA spessart oak
ALCIDE Ø 50 Velvet var.110 (cat. C)
PILEO BASSA matt lacquered granata - shiny black metal



ESSENZA WOOD
frassino naturale
natural ash
frassino tinto moka
ash moka stained
frassino tinto noce canaletta
ash canaletta walnut stained
frassino tinto wengé
ash wengé stained
frassino tinto canapa
ash canapa stained
frassino tinto grigio
ash grey stained
laccato opaco poro aperto
matt lacquered open pore
noce canaletta
canaletta walnut
noce canaletta tinto wengé
canaletta walnut wengé stained
laccato opaco poro chiuso
matt lacquered closed pore

PARALUME SHADE
grigio peltro
grey pewter
bianco lucido
shiny white
nero lucido
shiny black

H. 43 - Ø. 35
H. 16 7/8" - Ø. 13 6/8"

Collezione di lampade da terra e da tavolo in massello di noce canaletta o frassino e paralume in lamiera.

Collection of floor and table lamps in solid canaletta walnut or ash and tin-plated shade.

Kollektion von Steh- und Tischleuchten mit Gestell aus massivem Nussbaum Canaletta oder Esche und Lampenschirm aus Blech.

Collection de lampadaires et lampes de bureau avec tige en noyer canaletta ou frêne massif et abat-jour en étain.

Colección de lámparas de pie y de mesa en nogal canaletta o fresno macizo y pantalla de hojalata.

PILEO ALTA

Sovrappensiero

PILEO ALTA canaletta walnut - shiny white and black metal



ESSENZA WOOD

frassino naturale
natural ash

frassino tinto moka
ash moka stained

frassino tinto noce canaletta
ash canaletta walnut stained

frassino tinto wengé
ash wengé stained

frassino tinto canapa
ash canapa stained

frassino tinto grigio
ash grey stained

laccato opaco poro aperto
matt lacquered open pore

noce canaletta
canaletta walnut

noce canaletta tinto wengé
canaletta walnut wengé stained

laccato opaco poro chiuso
matt lacquered closed pore

PARALUME SHADE

grigio peltro
grey pewter

bianco lucido
shiny white

nero lucido
shiny black

H. 157 - Ø. 41
H. 61 6/8" - Ø. 16 1/8"

Collezione di lampade da terra e da tavolo in massello di noce canaletta o frassino e paralume in lamiera.

Collection of floor and table lamps in solid canaletta walnut or ash and tin-plated shade.

Kollektion von Steh- und Tischleuchten mit Gestell aus massivem Nussbaum Canaletta oder Esche und Lampenschirm aus Blech.

Collection de lampadaires et lampes de bureau avec tige en noyer canaletta ou frêne massif et abat-jour en étain.

Colección de lámparas de pie y de mesa en nogal canaletta o fresno macizo y pantalla de hojalata.

DESKS & COIFFEUSE



486 AFRODITE
488 DAFTO
492 ELEY
494 FLAVIO
496 KEPLER
498 MASKARA
500 MICOL
502 NINFEA
504 SAFFO
508 STYLO

AFRODITE

C. Ballabio

PENELOPE canaletta walnut - Armam var. L1569/03 (cat. C)
AFRODITE canaletta walnut - Cuoietto var. Corda - brushed bronzed brass metal



Scrittoio con struttura in massello di noce canaletta con modulo laterale a tre cassetti (a destra o a sinistra). Piano realizzato in legno, in cuoietto, in marmo, oppure in cristallo. Possibilità di aggiungere un elemento fisso a specchio nella versione con piano in legno e in cuoietto.

Writing desk with frame in solid canaletta walnut and lateral unit with three drawers (on the left or on the right). Top in wood, cuoietto, marble or glass. Fixed mirror available for wooden or cuoietto top only.

Schreibtisch mit Gestell aus massivem Nussbaum Canaletta mit seitlichem Element mit drei Schubladen (auf rechts oder auf links). Platte aus Holz, Cuoietto, Marmor oder Glas. Mit der Möglichkeit, in der Ausführung mit Holz- und Cuoiettoplatte, einen Spiegelement hinzufügen.

Bureau avec structure en noyer canaletta massif et élément latéral avec trois tiroirs (à droite ou à gauche). Plateau en bois, cuoietto, marbre ou verre. Miroir fixe disponible dans la version avec plateau bois ou cuir uniquement.

Escritorio con estructura en nogal canaletta macizo y modulo lateral con tres cajones (a la izquierda o a la derecha). Tapa realizada en madera, en cuoietto, en mármol o en cristal. Posibilidad de añadir un elemento en espejo fijo en la versión con tapa en madera y en cuoietto.



ESSENZA WOOD

noce canaletta

canaletta walnut

noce canaletta tinto wengé

canaletta walnut wengé stained

laccato opaco poro chiuso

matt lacquered closed pore

MARMO MARBLE

bianco Calacatta oro

white Calacatta gold

marrone Emperador dark

brown Emperador dark

nero Sahara noir

black Sahara noir

grigio Carnico

grey Carnico

CRISTALLO GLASS

acidato retroverniciato nero

frosted backcoated black

extrachiaro acidato retroverniciato bianco

extralight frosted backcoated white

extrachiaro acidato retroverniciato argilla

extralight frosted backcoated argilla

extrachiaro acidato retroverniciato iron

extralight frosted backcoated iron

RIVESTIMENTO COVER

cuoietto

cuoietto

AFRODITE

H. 75 - L. 182 - P. 59

H. 29 1/2" - W. 71 5/8" - D. 23 1/4"

AFRODITE SPECCHIO

H. 58 - L. 50 - P. 3

H. 22 7/8" - W. 19 5/8" - D. 1 1/8"

DAFTO

S. Tollgard - F. Castellani

SERENA ash canapa stained - Armam var. L 1569/04 (cat. C)
DAFTO BOX ash canapa stained - Cuoietto var. Dark grey
DAFTO ash canapa stained - bronzoro metal - Cuoietto var. Dark grey

488

DESKS & COIFFEUSE



Coiffeuse in massello di frassino, struttura in metallo Bronzoro e piano in Cuoietto con due cassetti portaoggetti con maniglie in cuoietto e fondo rivestito in microfibra. Nella parte posteriore sono presenti due vani con apertura push-pull con funzione passacavi. Possibilità di abbinare lo specchio e le scatole porta oggetti della stessa collezione Dafto.

Dressing table in solid ash with metal frame in Bronzoro finish. Top in Cuoietto leather with two storage drawers with handles in Cuoietto leather and bottom covered by microfiber. On the top there are two containers with push-pull opening for cables management. Matching mirror and boxes of the same Dafto collection available as option.

Schminktisch aus Esche mit Bronzoro Metallgestell. Platte aus Cuoietto mit zwei Schubladen mit Griffen aus Cuoietto. Boden aus Microfaser. Auf der Rückseite der Platte befinden sich zwei Kabeldurchlässe. Dafto Spiegel und Schachteln auf Anfrage erhältlich.

Coiffeuse en frêne massif avec structure en métal Bronzoro. Plateau en Cuoietto avec deux tiroirs porte-objets avec poignées en Cuoietto et fond revêtu en microfibra. Sur le plateau il y a deux vide-poches avec fonction de passe-câbles. Possibilité de la combiner avec son miroir (Dafto miroir) et avec la boîte porte-objets (Dafto box).

Tocador de fresno macizo con estructura de metal en acabado Bronzoro, tapa revestida de Cuoietto y dos cajones portaobjetos con manijas en Cuoietto y revestimiento interno en microfibra. Al final de la tapa están dos huecos pasacables con abertura push-pull. Es posible pedir opcionalmente el espejo y las cajas portaobjetos de la misma colección Dafto.



ESSENZA WOOD

frassino naturale

natural ash

frassino tinto moka

ash moka stained

frassino tinto noce canaletta

ash canaletta walnut stained

frassino tinto wengé

ash wengé stained

frassino tinto canapa

ash canapa stained

frassino tinto grigio

ash grey stained

RIVESTIMENTO COVER

cuoietto

cuoietto

METALLO METAL

bronzoro

bronzoro

DAFTO

H. 75 - L. 110 - P. 60

H. 29 1/2" - W. 43 1/4" - D. 23 5/8"

DAFTO SPECCHIO

H. 51 - L. 40 - P. 4

H. 20 1/8" - W. 15 3/4" - D. 1 5/8"







DAFTO WITH MIRROR ash wengé stained - bronzoro metal - Cuoietto var. Dark grey
DAFTO BOX ash wengé stained - Cuoietto var. Dark grey
TIARA ash wengé stained - Serge var. 036 (cat. C)



ESSENZA WOOD
noce canaletta
canaletta walnut
noce canaletta tinto wengé
canaletta walnut wengé stained

METALLO METAL
bronzoro
bronzoro

RIVESTIMENTO COVER
cuoio
cuoio

SPECCHIO MIRROR
naturale
clear

ELEY
H. 76 - L. 116 - P. 56
H. 29 7/8" - W. 45 5/8" - D. 22"
ELEY SPECCHIO
H. 59,5 - L. 93
H. 23 3/8" - W. 36 5/8"
ELEY CASSETTO
H. 11 - L. 27 - P. 40
H. 4 3/8" - W. 10 5/8" - D. 15 6/8"

Scrittoio in noce canaletta con quattro vani, dove è possibile inserire i cassetti Eley con frontale in cuoio o in legno. Profili piano e divisori vani in massello di noce canaletta. Base in metallo bronzoro e puntali in ottone spazzolato.

Writing desk in canaletta walnut with four compartments, where it is possible to insert the Eley drawers with wooden or Cuoio leather fronts. Top edges and compartments dividers in solid canaletta walnut. Bronzoro metal base and brushed brass end-feet.

Schreibtisch in Nussbaum canaletta, mit vier Fächer und der Möglichkeit zusätzlich maximal vier "Eley Schubladenboxen" einzusetzen. Kanten der oberen Abdeckplatte und Trennwände in massivem Nussbaum canaletta. Untergestell in Bronzoro Metall mit Endstücken in gebürstetem Messing.

Bureau en noyer canaletta avec quatre compartiments, où il est possible de loger les tiroirs Eley. Profil du plateau et cloisons des compartiments en noyer canaletta massif. Structure en métal Bronzoro et embouts en laiton brossé.

Escritorio de nogal canaletta con cuatro huecos donde se pueden poner los cajones Eley con frente de cuero o de madera. Bordes de la tapa y divisorios en nogal canaletta macizo. Base en metal bronzoro con puntales en latón cepillado.



FLAVIO

U. Asnago

FLAVIO canaletta walnut - Cuoietto var. Sabbia
GRACE Pelle Extra var. 629 (cat. EXTRA) - chromed metal
ELIS canaletta walnut - Pelle Extra var. L629 (cat. EXTRA) - Range var. 36 (cat. D)

494

DESKS & COIFFEUSE



Scrittoio direzionale in noce canaletta con struttura esterna rivestita in cuoietto e struttura interna in legno. Piano con inserto in cuoietto con cuciture a vista. Sul piano è prevista una vaschetta portamatite a più vani e due passacavi. Attrezzato sul lato destro con pianetto estraibile push/pull, anta con serratura e ripiano interno in legno. Sul lato sinistro sono previsti un tiretto portamatite con apertura push/pull, due cassetti e un cassetto portacartelle con chiusura rallentata. Maniglie in legno.

Executive writing desk in canaletta walnut with outside frame covered by cuoietto leather and inside frame in wood. Top with cuoietto leather insert with visible stitching. On the top there is a storage unit with different compartments for small objects and two holes for cable management. Equipped on the right side with a push and pull small top, door with lock and internal wooden shelf. On the left side there is a small push and pull drawer for pencils, two drawers and a deep drawer for folders with soft closure. With wooden handles.

Chefschreibtisch aus Nussbaum Canaletta mit Außenseiten in Cuoietto bedeckt und Innenseiten aus Holz. Die Platte ist mit einer Cuoietto Ledereinlage und sichtbaren Nähten. Auf der Oberseite befindet sich eine Ablage mit verschiedenen Fächern für kleine Objekten und zwei Kabeldurchführungen. Mit Push-Pull kleiner Platte, Tür mit Schloss und innen ist ein Holzregal auf der rechten Seite. Mit kleinen Push-Pull Schublade für Stifte, zwei Schubladen und einer tiefen Schublade für Ordner mit weicherer Schließung auf der linken Seite. Mit Holzgriffen.

Bureau de direction en noyer canaletta avec structure extérieure revêtue en Cuoietto et structure intérieure en bois. Plateau avec insert en Cuoietto et coutures visibles, avec un petit espace de rangement et trous passe-câbles. Équipé sur le côté droit avec une étagère push-pull, porte avec serrure et étagère interne en bois. Sur le côté gauche, il y a un petit tiroir porte-crayons push-pull, deux tiroirs et un tiroir porte-documents avec fermeture ralentie. Poignées en bois.

Escritorio de dirección en nogal canaletta con estructura externa revestida de cuoietto y estructura interna de madera. Tapa con inserción de cuoietto con costura en vista, equipada con un porta lápices y dos pasacables. En el contenedor a la derecha lleva una tapa extraíble push/pull, puerta con cerradura y estante interior de madera. En la parte izquierda están previsto un pequeño cajón push/pull para lápices, dos cajones y un cajón hondo porta documentos con sistema de cierre automático desacelerado. Manijas de madera.



ESSENZA WOOD
noce canaletta
canaletta walnut
noce canaletta tinto wengé
canaletta walnut wengé stained
laccato opaco poro chiuso
matt lacquered closed pore

RIVESTIMENTO COVER
cuoiotto
cuoiotto



H. 76 - L. 220 - P. 85,5
H. 29 7/8" - W. 86 5/8" - D. 33 5/8"



Scrittoio in noce canaletta con due cassetti, vano portaoggetti, foro passacavi e base in metallo.

Writing-desk in canaletta walnut with two drawers, a storage for small objects, a hole for cables management and metal base.

Schreibtisch aus Nussbaum Canaletta mit zwei Schubladen, Ablage mit Kabeldurchführung und Metallgestell.

Bureau en noyer canaletta avec deux tiroirs, vide-poches, avec trou pour les câbles et piètement en métal.

Escritorio en nogal canaletta con dos cajones, hueco portaobjetos, agujero pasacables y base en metal.



ESSENZA WOOD

noce canaletta

canaletta walnut

noce canaletta tinto wengé

canaletta walnut wengé stained

laccato opaco poro chiuso

matt lacquered closed pore

METALLO METAL

Cromo satinato

satin chrome

H. 74 - L. 140 - P. 73,5
H. 29 1/8" - W. 55 1/8" - D. 28 7/8"

MASKARA

E. Gallina

498

DESKS & COIFFEUSE

MASKARA SCABELLO ash moka stained - Rabat var. 11524/17 (cat. B)
MASKARA ash moka stained - brown Emperor dark marble - brushed bronzed brass metal



Coiffeuse con struttura in massello di frassino e piano in marmo con cassetto centrale. Può essere abbinata al suo sgabello (Maskara sgabello) e al cassetto portaoggetti con specchio orientabile (Maskara accessori).

Dressing table in solid ash wood with marble top and central drawer. Matching stool (Maskara stool) and swiveling mirror and jewel box (Maskara accessories) available as option.

Toilette - Konsole mit Gestell aus massiver Esche und Marmorplatte mit zentralem Schublade. Mit der Möglichkeit mit ihrem Hocker (Maskara Hocker) und Spiegel mit Ablage (Maskara Zubehör) zu kombinieren.

Coiffeuse avec structure en frêne massif et plateau en marbre avec tiroir central. Possibilité de la combiner avec son tabouret (Maskara tabouret) et aussi avec petit tiroir avec miroir orientable (Maskara accessoires).

Tocador con estructura en fresno macizo y tapa en mármol con cajón central. Disponibles para pedir a parte el taburete (Maskara taburete) y el cajón porta joyas con el espejo orientable (Maskara accesorios).

MASKARA CON ACCESSORI ash moka stained - brown Emperador dark marble - brushed bronzed brass metal
MASKARA SGABELLO ash moka stained - Rabat var. 11524/17 (cat. B)



ESSENZA WOOD
frassino naturale
natural ash
frassino tinto moka
ash moka stained
frassino tinto noce canaletta
ash canaletta walnut stained
frassino tinto wengé
ash wengé stained
frassino tinto canapa
ash canapa stained
frassino tinto grigio
ash grey stained
laccato opaco poro aperto
matt lacquered open pore

MARMO MARBLE
bianco Calacatta oro
white Calacatta gold
marrone Emperador dark
brown Emperador dark
nero Sahara noir
black Sahara noir
grigio Carnico
grey Carnico

METALLO METAL
ottone bronzato spazzolato
brushed bronzed brass

SPECCHIO MIRROR
naturale
clear

RIVESTIMENTO COVER
tessuti della collezione
fabrics of the collection

MASKARA
H. 75 - L. 90 - P. 56
H. 29 1/2" - W. 35 3/8" - D. 23 1/4"
MASKARA CON ACCESSORI
H. 127 - L. 90 - P. 56
H. 50" - W. 35 3/8" - D. 23 1/4"
MASKARA SGABELLO
H. 46 - L. 45 - P. 43
H. 18 1/8" - W. 17 3/4" - D. 16 7/8"

MICOL

G. Azzarello

MICOL canaletta walnut - Cuoietto var. Dark grey

GARY SMALL brushed bronzed brass - canaletta walnut - white Carrara marble



Coiffeuse in noce canaletta con 5 cassetti e piano con inserto in Cuoietto. Gambe coniche in ottone bronzato spazzolato.

Dressing table in canaletta walnut with 5 drawers and Cuoietto leather insert on the top. Conical legs in brushed bronzed brass.

Coiffeuse aus Nussbaum Canaletta mit 5 Schubladen und Tischplatte mit Cuoiettoeinlage. Kegelförmige Beine aus bronziertem, gebürstetem Messing.

Coiffeuse en noyer canaletta avec 5 tiroirs et plateau avec joint en Cuoietto. Jambes coniques en cuivre bronzé brossé.

Tocador en nogal canaletta con 5 cajones y tapa con inserción en Cuoietto. Patas cónicas en latón bronceado cepillado.



ESSENZA WOOD

noce canaletta

canaletta walnut

noce canaletta tinto wengé

canaletta walnut wengé stained

METALLO METAL

ottone bronzato spazzolato

brushed bronzed brass

INSERTO INSERT

cuoietto

cuoietto

H. 75 - L. 125 - P. 55

H. 29 4/8" - W. 49 2/8" - D. 21 5/8"



ESSENZA WOOD
noce canaletta
canaletta walnut
noce canaletta tinto wengé
canaletta walnut wengé stained
laccato opaco poro chiuso
matt lacquered closed pore

METALLO METAL
grigio peltro
grey pewter
ottone spazzolato
brushed brass

RIVESTIMENTO COVER
cuoietto
cuoietto

NINFEA
H. 121 - L. 130 - P. 65
H. 47 5/8" - W. 51 1/8" - D. 25 5/8"
NINFEA SPECCHIO
Ø. 40
Ø. 15 3/4"

Scrittoio in noce canaletta con struttura in metallo grigio peltro e dettagli in ottone spazzolato. Piano in Cuoietto con cornice in legno massello dotato di vano portaoggetti in lamiera con coperchio in massello di noce canaletta. Possibilità di aggiungere Ninfea specchio.

Writing desk in canaletta with metal base in Bronzoro finish and details in brushed brass. Top in Cuoietto leather with solid wood frame, equipped with a tin-plated storage compartment with wooden lid. Matching Ninfea mirror available as option.

Schreibtisch aus Nussbaum Canaletta mit Metallgestell in Bronzoro-Ausführung und Details aus gebürstetem Messing. Platte aus Cuoietto-Leder mit Gestell aus Massivholz, ausgestattet mit einem verzinneten Ablagefach mit Holzdeckel. Passender Spiegel Ninfea optional erhältlich.

Bureau en noyer canaletta avec structure en métal peltre et détails en cuivre brossé. Plateau en Cuoietto avec cadre en bois massif et vide-poches en tôle avec couvercle en noyer canaletta massif. Miroir à déplacer avec cadre en cuivre brossé. Possibilité d'ajouter le miroir Ninfea.

Escritorio en nogal canaletta con estructura de metal en acabado peltre y detalles de latón cepillado. Tapa revestida de Cuoietto con marco de madera maciza equipada con un porta objetos de lámina con tapa de nogal canaletta macizo. Es posible pedir opcionalmente el espejo Ninfea.





Scrivania in massello di noce canaletta con cassetto, vani portaoggetti e passacavi a scomparsa. Sottomani o piano completo in Cuoietto.

Writing desk with drawer in solid canaletta walnut, compartments and totally hidden cable managements. Desk pad or top in Cuoietto leather.

Schreibtisch mit einer Schublade aus massivem Nussbaum Canaletta, mit Ablage und versteckter Kabeldurchführung. Schreibunterlage oder Platte aus Cuoietto.

Bureau avec tiroir en noyer canaletta massif avec vide-poches et trou passe-câbles cachés. Sous-main ou plateau en Cuoietto.

Escritorio con cajón en nogal canaletta macizo, portaobjetos y pasacables. Almohadilla o tapa revestida en Cuoietto.

ESSENZA WOOD
noce canaletta
canaletta walnut
noce canaletta tinto wengé
canaletta walnut wengé stained
laccato opaco poro chiuso
matt lacquered closed pore

INSERTO INSERT
cuoietto
cuoietto

H. 82 - L. 134 - P. 69
H. 32 2/8" - W. 52 6/8" - D. 27 1/8"



NISSA CON BRACCIOLI canaletta walnut - Pelle Extra var. 1626 (EXTRA)
SAFFO canaletta walnut - Quoietto var. Testa di moro

SAFFO CUOIO

C. Ballabio

506

DESKS & COIFFEUSE

SAFFO CUOIO canaletta walnut - wengé stained - Cuoietto var. Corda



Scrittoio in massello di noce canaletta con cassetto, vani portaoggetti e passacavi a scomparsa. Sottomani o piano completo in Cuoietto.

Writing desk with drawer in solid canaletta walnut, compartments and totally hidden cable managements. Desk pad or top in Cuoietto leather.

Schreibtisch mit einer Schublade aus massivem Nussbaum Canaletta, mit Ablage und versteckter Kabeldurchführung. Schreibunterlage oder Platte aus Cuoietto.

Bureau avec tiroir en noyer canaletta massif avec vide-poches et trou passe-câbles cachés. Sous-main ou plateau en Cuoietto.

Escritorio con cajón en nogal canaletta macizo, portaobjetos y pasacables. Almohadilla o tapa revestida en Cuoietto.



ESSENZA WOOD
noce canaletta
canaletta walnut
noce canaletta tinto wengé
canaletta walnut wengé stained
laccato opaco poro chiuso
matt lacquered closed pore

RIVESTIMENTO COVER
cuoietto
cuoietto



H. 82 - L. 134 - P. 69
H. 32 2/8" - W. 52 6/8" - D. 27 1/8"

STYLO 140

T. Colzani

508

DESKS & COIFFEUSE

STYLO 140 canaletta walnut - brushed bronzed brass metal - extralight clear glass



Scrivania con struttura in metallo, cassetto in massello di noce canaletta e piano in cristallo temperato (Spessore mm. 8) o in legno.

Writing-desk with metal frame, drawer in solid canaletta walnut and top in tempered glass (thickness mm. 8) or in wood.

Schreibtisch mit verchromter Struktur, Schube aus Nussbaum canaletta und EGS-Klarglas- (Stärke mm. 8) oder Holzplatte.

Bureau avec structure en métal chromé, tiroir en noyer canaletta massif et plateau en verre extralight temperé (épaisseur mm. 8) ou en bois.

Escritorio con estructura en metal, cajón en nogal canaletta macizo y tapa en cristal templado (espesor mm. 8) o de madera.



ESSENZA WOOD
noce canaletta
canaletta walnut
noce canaletta tinto wengé
canaletta walnut wengé stained
laccato opaco poro chiuso
matt lacquered closed pore

METALLO METAL
ottone bronzato spazzolato
brushed bronzed brass

CRISTALLO GLASS
trasparente extrachiaro
extralight clear

509

DESKS & COIFFEUSE



H. 74 - L. 140 - P. 70
H. 29 1/8" - W. 55 1/8" - D. 27 4/8"

STYLO WOOD

T. Colzani

STYLO WOOD canaletta walnut - brushed bronzed brass metal



Scrivania con struttura in metallo, cassetto in massello di noce canaletta e piano in cristallo temperato (Spessore mm. 8) o in legno.

Writing-desk with metal frame, drawer in solid canaletta walnut and top in tempered glass (thickness mm. 8) or in wood.

Schreibtisch mit verchromter Struktur, Schube aus Nussbaum canaletta und EGS-Klarglas- (Stärke mm. 8) oder Holzplatte.

Bureau avec structure en métal chromé, tiroir en noyer canaletta massif et plateau en verre extralight temperé (épaisseur mm. 8) ou en bois.

Escritorio con estructura en metal, cajón en nogal canaletta macizo y tapa en cristal templado (espesor mm. 8) o de madera.



ESSENZA WOOD

noce canaletta

canaletta walnut

noce canaletta tinto wengé

canaletta walnut wengé stained

METALLO METAL

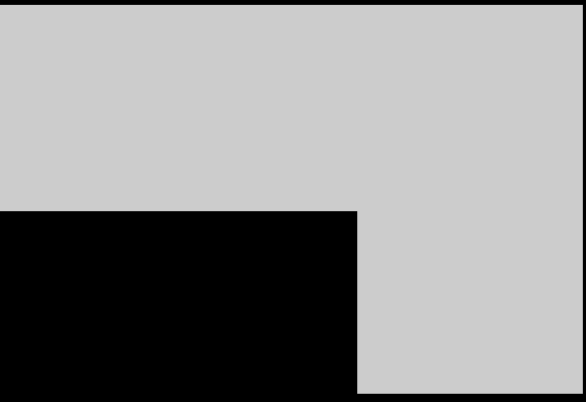
ottone bronzato spazzolato

brushed bronzed brass

H. 74 - L. 140 - P. 70

H. 29 1/8" - W. 55 1/8" - D. 27 4/8"

NIGHT AREA



514 AIDA
518 AURA
520 BABY
522 BAYUS
526 BAYUS 5
528 BILOT
530 BOHÈME
534 ENYA
536 JOY
538 KILLIAN
544 KIRK BED
580 MY SUITE
546 NYAN
548 PIROETTE
549 PORTAVALIGIE
550 REGENT
554 RIGA
556 RUCELLAI BASSO
558 TAMOK NIGHT
562 ZIGGY BED
568 ZIGGY BED BALDACCHINO
572 ZIGGY NIGHT



Testata letto da fissare alla parete, imbottita e rivestita nei tessuti della collezione con cordonetto realizzabile nello stesso rivestimento o in una delle varianti della collezione Zenith. Profilo e zoccolo in noce canaletta. Moduli laterali imbottiti e rivestiti disponibili a richiesta. E' possibile realizzare dei fori per alloggiare le prese elettriche.

Wall mounted upholstered bedhead in the fabrics of the collection with piping in the same cover or available in one of the colours of the Zenith collection. Lateral profiles and base in canaletta walnut. Side units available as an option. It is possible to arrange cuts for the plugs management.

Kopfteil zur Befestigung an einer Wand mit Profil und Gestell aus Nussbaum Canaletta, gepolstert mit den Stoffen der Kollektion. Gepolsterte wählbare Seitenteile. Es besteht die Möglichkeit das Kopfteil mit Ausschnitte, für z.B. Steckdosen, zu liefern und den Keder im gleichen Bezugsstoff oder in Zenith zu fertigen.

Tête de lit au mur rembourrée et revêtue dans les tissus de la collection, avec passepoil disponible dans le même revêtement ou dans un des coloris de la collection Zenith. Profils latéraux et piétement en noyer canaletta. Modules latéraux disponibles sur demande. Possibilité de réaliser des trous pour loger les prises électriques.

Cabecera anclada a la pared tapizada y revestida en las telas de la colección con ribete en el mismo revestimiento o disponible en uno de los colores de la colección Zenith. Perfiles laterales y rodapiés en nogal canaletta. Módulos laterales tapizados y revestidos disponibles como opción. Es posible realizar agujeros para alojar los enchufes.



ESSENZA WOOD
noce canaletta
canaletta walnut
noce canaletta tinto wengé
canaletta walnut wengé stained

RIVESTIMENTO COVER
tessuti della collezione
fabrics of the collection

AIDA TESTATA
H. 156 - L. 114-184-204-224 - P. 14
H. 61 3/8" - W. 44 7/8"-72 1/2"-80 3/8"-88 1/4" - D. 5 1/2"
AIDA TESTATA MODULO LATERALE
H. 156 - L. 90 - P. 41
H. 61 3/8" - W. 35 3/8" - D. 16 1/8"





AIDA canaletta walnut - Tress var. 802 (cat. D) - Zenith var. 50
ZIGGY NIGHT 4 canaletta walnut - white Calacatta gold marble
WEBBY DAY BED canaletta walnut - Pelle Extra var. L648 (cat. EXTRA)



Cassettiera e comodino in frassino con maniglie rivestite in pelle.
 —
 Chest of drawers and night table in ash with handles covered by leather.
 —
 Kommode und Nachttisch aus Esche mit Ledergriffen.
 —
 Commode et chevet en frêne avec poignées en cuir.
 —
 Cajonera y mesa de noche en fresno con tiradores revestidos en piel.

ESSENZA WOOD
frassino naturale
 natural ash
frassino tinto moka
 ash moka stained
frassino tinto noce canaletta
 ash canaletta walnut stained
frassino tinto wengé
 ash wengé stained
frassino tinto canapa
 ash canapa stained
frassino tinto grigio
 ash grey stained
laccato opaco poro aperto
 matt lacquered open pore

RIVESTIMENTO COVER
 cat. PELLE

AURA CASSETTIERA
 H. 80 - L. 150 - P. 55
 H. 31 4/8" - W. 59" - D. 21 5/8"
AURA COMODINO
 H. 62 - L. 45 - P. 45
 H. 24 3/8" - W. 17 6/8" - D. 17 6/8"



AURA CASSETTIERA ash moka stained - Pelle var. D61 (cat. PELLE)
MISS TONDO canaletta walnut wengé stained

BABY

T. Colzani

BABY canaletta walnut wengé stained - chromed metal



ESSENZA WOOD

noce canaletta

canaletta walnut

noce canaletta tinto wengé

canaletta walnut wengé stained

laccato opaco poro chiuso

matt lacquered closed pore

METALLO METAL

cromato

chrome plated

laccato bianco

white lacquered

laccato nero

black lacquered

H. 56 - L. 42 - P. 42

H. 22" - W. 16 4/8" - D. 16 4/8"

Tavolino o comodino con piano con cassetto in noce canaletta e base in metallo.

Side or night table with top with drawer in canaletta walnut and metal base.

Beistelltisch oder kleiner Kommode mit Metallgestell und Platte aus Nussbaum Canaletta mit einer Schublade.

Guéridon ou chevet avec plateau avec tiroir en noyer canaletta et piétement en métal.

Mesa auxiliar o de noche con tapa con cajón en nogal canaletta y estructura en metal.



BABY matt lacquered close pore white - white lacquered metal

BAYUS

G. & O. Buratti

BAYUS 2 canaletta walnut - bronzoro metal
BAYUS 2 CASSETTO canaletta walnut - Cuoio var. Dark grey

522

NIGHT AREA



Collezione di comodini e cassettiere in noce canaletta con vani a giorno dove è possibile inserire i cassetti Bayus con frontale in cuoio o in legno. Profili piano e divisori in massello di noce canaletta. Base in metallo bronzoro e puntali in ottone spazzolato.

Collection of night tables and dressers in canaletta walnut with open compartments, where is possible to insert the optional drawers with wooden or Cuoio leather fronts. Top edges and dividers in solid canaletta walnut. Bronzoro metal base and brushed brass end-feet.

Kollektion von Nachttische und Kommoden in Nussbaum canaletta mit Fächer, wo die Schublade mit Holz- oder Cuoio Ledervorderseite eingefügt werden können. Kanten der oberen Abdeckplatte und Trennwände in massivem Nussbaum canaletta. Untergestell in Bronzoro Metall mit Endstücken in gebürstetem Messing.

Collection de chevets et commodes en noyer canaletta avec compartiments ouverts où il est possible de loger les tiroirs Bayus avec façade en cuir ou en bois. Profil du plateau et cloisons des compartiments en noyer canaletta massif. Structure en métal Bronzoro et embouts en laiton brossé.

Colección de mesas de noche y cómodas de nogal canaletta con huecos, donde se pueden insertar los cajones opcionales con frentes de madera o de Cuoio. Bordes de la tapa y divisorios en nogal canaletta macizo. Base en metal bronzoro con puntales en latón cepillado.



ESSENZA WOOD
noce canaletta
canaletta walnut
noce canaletta tinto wengé
canaletta walnut wengé stained

METALLO METAL
bronzoro
bronzoro

RIVESTIMENTO COVER
cuoio
cuoio

BAYUS 1
H. 56 - L. 62 - P. 46
H. 22" - W. 24 3/8" - D. 18 1/8"
BAYUS 2
H. 56 - L. 119 - P. 46
H. 22" - W. 46 7/8" - D. 18 1/8"
BAYUS 3
H. 79 - L. 119 - P. 56
H. 31 1/8" - W. 46 7/8" - D. 22"
BAYUS 4
H. 79 - L. 119 - P. 56
H. 31 1/8" - W. 46 7/8" - D. 22"
BAYUS CASSETTO 1/2/3
H. 11 - L. 27 - P. 40
H. 4 3/8" - W. 10 5/8" - D. 15 6/8"
BAYUS CASSETTO 4
H. 11 - L. 55 - P. 50
H. 4 3/8" - W. 21 5/8" - D. 19 5/8"

BOLLA ash moka stained - silk glass
BAYUS 3 canaletta walnut - bronzoro metal
BAYUS 3 CASSETTO canaletta walnut - Cuoio var. Dark grey





BAYUS 3 canaletta walnut - bronzoro metal
BAYUS 3 CASSETTO canaletta walnut
BOLLA ash moka stained - white opal glass

BAYUS 5

G. & O. Buratti



ESSENZA WOOD

noce canaletta

canaletta walnut

noce canaletta tinto wengé

canaletta walnut wengé stained

RIVESTIMENTO COVER

cuoio

cuoio

BAYUS 5

H. 14 - L. 58 - P. 36

H. 5 1/2" - W. 22 7/8" - D. 14 1/8"

BAYUS CASSETTO 5

H. 11 - L. 27 - P. 32

H. 4 3/8" - W. 10 5/8" - D. 12 5/8"

Comodino sospeso in noce canaletta con vani a giorno dove è possibile inserire i cassetti Bayus con frontale in cuoio o in legno. Profili piano e divisori in massello di noce canaletta.

Suspended night table in canaletta walnut with open compartments, where is possible to insert the optional drawers with wooden or Cuoio leather fronts. Top edges and dividers in solid canaletta walnut.

Nachttisch zur Befestigung an einer Wand in Nussbaum canaletta mit Fächer, wo die Schubladen mit Holz- oder Cuoio Ledervorderseite eingefügt werden können. Kanten der oberen Abdeckplatte und Trennwände in massivem Nussbaum canaletta.

Chevet suspendu et commodes en noyer canaletta avec compartiments ouverts où il est possible de loger les tiroir Bayus avec façade en cuir ou en bois. Profil du plateau et cloisons des compartiments en noyer canaletta massif.

Mesa de noche suspendida de nogal canaletta con huecos, donde se pueden insertar los cajones opcionales con frentes de madera o de Cuoio. Bordes de la tapa y divisorios en nogal canaletta macizo.



BILOT

M. Marconato - T. Zappa

BILOT canaletta walnut



ESSENZA WOOD

noce canaletta

canaletta walnut

noce canaletta tinto wengé

canaletta walnut wengé stained

H. 60 - L. 60 - P. 44

H. 23 5/8" - W. 23 5/8" - D. 17 3/8"

Comodino con cassetto in noce canaletta e struttura in legno massello.

—
Night table with drawer in canaletta walnut and solid frame.

—
Kleine Kommode mit Gestell aus massivem Nussbaum Canaletta mit Schublade.

—
Chevet avec tiroir en noyer canaletta et structure en bois massif.

—
Mesa de noche con cajón en nogal canaletta y estructura maciza.



BOHÈME

M. Marconato - T. Zappa

SCARLETT 45 Pelle var. D31 (cat. PELLE)
APOLLO 42 Motley var. 500 (cat. B)

BOHÈME canaletta walnut wengé stained - Motley var. 500 (cat. B)

ZIGGY NIGHT 2 canaletta walnut wengé stained - extralight frosted backcoated glass granata



Testata letto da fissare alla parete, imbottita e rivestita nei tessuti della collezione con cornice e moduli laterali opzionali in massello di noce canaletta. Retroilluminazione a LED disponibile su richiesta. E' possibile realizzare dei fori per alloggiare le prese elettriche.

Wall mounted upholstered bedhead in the fabrics of the collection with frame and optional side units in solid canaletta walnut. LED back light available on demand. It is possible to arrange cuts for the plugs management.

Kopfteil zur Befestigung an einer Wand, gepolstert mit den Stoffen der Kollektion. Gestell und frei wählbare Seitenteile aus massivem Nussbaum Canaletta. Es besteht die Möglichkeit das Kopfteil mit einer integrierten LED Beleuchtung und Ausschnitte, für z.B. Steckdosen, zu liefern.

Tête de lit au mur rembourrée et revêtue dans les tissus de la collection, avec cadre et modules latéraux en noyer canaletta massif. Éclairage LED disponible sur demande. Possibilité de réaliser des trous pour loger les prises électriques.

Cabecera anclada a la pared revestida en las telas de la colección con marco y módulos laterales opcionales de nogal canaletta macizo. Luz LED trasera disponible bajo petición. Es posible realizar agujeros para alojar los enchufes.



ESSENZA WOOD

noce canaletta

canaletta walnut

noce canaletta tinto wengé

canaletta walnut wengé stained

RIVESTIMENTO COVER

tessuti della collezione

fabrics of the collection

BOHÈME TESTATA

H. 160 - L. 100-170-180-190-210

H. 63" - W. 39 3/8"-66 7/8"-70 7/8"-74 6/8"-82 5/8"

BOHÈME TESTATA MODULO LATERALE

H. 160 - L. 70

H. 63" - W. 27 4/8

LOUIS canaletta walnut - Rabat var. 12823/40 (cat. B)
ZIGGY NIGHT 3 canaletta walnut - Calacatta gold marble

532

NIGHT AREA





533

NIGHT AREA

JOINT 60C canaletta walnut - brushed brass metal
BOHÈME canaletta walnut a- Moran var. 109 (cat. C)
APOLLO 42 Moran var. 109 (cat. C)



Testata letto da fissare alla parete con cornice in massello di noce canaletta, imbottita e rivestita nei tessuti della collezione. Disponibile con cucitura a quadri o capitoné. E' possibile realizzare dei fori per alloggiare le prese elettriche.

Wall mounted bedhead upholstered in the fabrics of the collection with frame in solid canaletta walnut. Available with squared or capitoné pattern. It is possible to arrange cuts for the plugs management.

Kopfteil zur Befestigung an einer Wand mit Rahmen aus massivem Nussbaum Canaletta, gepolstert in den Stoffen der Kollektion mit Capitoné oder quadratischer verzierter Naht. Es besteht die Möglichkeit das Kopfteil mit Ausschnitte, für z.B. Steckdosen, zu liefern.

Tête de lit au mur rembourrée et revêtue dans les tissus de la collection, avec cadre en noyer canaletta massif. Disponible avec couture capitonée ou à carrés. Possibilité de réaliser des trous pour loger les prises électriques.

Cabecera anclada a la pared revestida en las telas de la colección con marco de nogal canaletta macizo. Disponible con motivo de cuadros o capitoné. Es posible realizar agujeros para alojar los enchufes.



ESSENZA WOOD

noce canaletta

canaletta walnut

noce canaletta tinto wengé

canaletta walnut wengé stained

laccato opaco poro chiuso

matt lacquered closed pore

RIVESTIMENTO COVER

tessuti della collezione

fabrics of the collection

ENYA CAPITONÈ

H. 150 - L. 320 - P. 12

H. 59" - W. 126" - D. 4 6/8"

ENYA QUADRI

H. 150 - L. 320 - P. 12

H. 59" - W. 126" - D. 4 6/8"

JOY Motley var. 511 (cat. B)
 APOLLO 32 Motley var. 511 (cat. B)
 ZIGGY NIGHT 1 canaletta walnut - white Calacatta gold marble



Testata letto da fissare alla parete, imbottita e rivestita nei tessuti della collezione. Disponibile con cucitura a quadri o capitonné. E' possibile realizzare dei fori per alloggiare le prese elettriche.

Wall mounted bedhead upholstered in the fabrics of the collection. Available with squared or capitonné pattern. It is possible to arrange cuts for the plugs management.

Kopfteil zur Befestigung an einer Wand, gepolstert in den Stoffen der Kollektion mit Capitonné oder quadratischer verzierter Naht. Es besteht die Möglichkeit das Kopfteil mit Ausschnitte, für z.B. Steckdosen, zu liefern.

Tête de lit au mur rembourrée et revêtue dans les tissus de la collection. Disponible avec couture capitonnée ou à carrés. Possibilité de réaliser des trous pour loger les prises électriques.

Cabecera anclada a la pared revestida en las telas de la colección. Disponible con motivo de cuadros o capitonné. Es posible realizar agujeros para alojar los enchufes.



RIVESTIMENTO COVER
tessuti della collezione
fabrics of the collection

537

NIGHT AREA

JOY CAPITONÉ
H. 120-150 - L. 150-30 - P. 10
H. 47 1/4"-59" - W. 59"-118 1/8" - D. 3 7/8"
JOY QUADRI
H. 120-150 - L. 150-30 - P. 10
H. 47 1/4"-59" - W. 59"-118 1/8" - D. 3 7/8"



Letto con struttura in noce canaletta, completa di rete a doghe, con piedini in ottone spazzolato. La testata, con cornice in massello di noce canaletta e rivestita nei tessuti della collezione, può essere ordinata anche separatamente dal giroletto. Comodini sospesi opzionali con piano rivestito in Cuoio o in Rock. Inserti di giroletto e testata e profilo comodini in ottone spazzolato.

Bed with frame in canaletta walnut and brushed brass feet, equipped with wooden slats. The headboard with solid canaletta walnut frame is available in all the fabrics of the collection and can be purchased separately from the bed base. Optional suspended night tables covered by Cuoio leather or Rock. Headboard and bedframe inserts and night tables edges in brushed brass.

Bett mit Gestell aus Nussbaum Canaletta, inklusive Lattenrost aus Holz. Füße mit gebürsteter Messing-Oberfläche. Kopfteil mit Rahmen aus massivem Nussbaum Canaletta und Textilbezug aus der Kollektion. Das Kopfende kann separat von dem Bettrahmen bestellt werden. Die hängenden Nachttische sind optional und können nach Wahl mit Cuoio oder Rock bezogen werden. Die Einsätze des Bettrahmens, des Kopfteils und das Profil der Nachttische sind aus gebürstetem Messing.

Lit avec structure en noyer canaletta, complet de sommier à lattes, avec embouts en laiton brossé. La tête de lit, avec cadre en noyer et revêtue dans les tissus de la collection, peut être commandée séparément du lit. Chevets suspendus optionnels avec plateau revêtu en Cuoio ou Rock. Inserts de lit, tête de lit et cadre des chevets en laiton brossé.

Cama con estructura de nogal canaletta y pies de latón cepillado, con duelas de madera incluidas. La cabecera, con marco de nogal canaletta macizo y tapizada en las telas de la colección, se puede pedir por separado de la base. Mesas de noche suspendidas opcionales con tapa revestida en Cuoio o en Rock. Insertos de la cabecera y de la base y borde de las mesas de noche en latón cepillado.



ESSENZA WOOD

noce canaletta

canaletta walnut

noce canaletta tinto wengé

canaletta walnut wengé stained

METALLO METAL

ottone spazzolato

brushed brass

RIVESTIMENTO COVER

tessuti della collezione

fabrics of the collection

KILLIAN H130 (180X200)

H. 130 - L. 300 - P. 214

H. 251 1/8" - W. 118 1/8" - D. 84 1/4"

KILLIAN H130 (220X200)

H. 130 - L. 320 - P. 214

H. 251 1/8" - W. 126" - D. 84 1/4"

KILLIAN H130 (AMERICAN KING SIZE)

H. 130 - L. 320 - P. 217

H. 251 1/8" - W. 126" - D. 85 3/8"

KILLIAN H150 (180X200)

H. 150 - L. 230 - P. 214

H. 59" - W. 90 1/2" - D. 84 1/4"

KILLIAN H150 (200X200)

H. 150 - L. 230 - P. 214

H. 59" - W. 90 1/2" - D. 84 1/4"

KILLIAN H150 (AMERICAN KING SIZE)

H. 150 - L. 230 - P. 217

H. 59" - W. 90 1/2" - D. 85 3/8"

KILLIAN SIDE TABLE

H. 4 - Ø. 45

H. 1 5/8" - Ø. 17 3/4"





KILLIAN 150 canaletta walnut - Armam var. L1569/09 (cat. C) - brushed brass metal
KILLIAN NIGHT TABLE canaletta walnut - Cuoietto var. Dark grey - brushed brass metal
TORII ash canapa stained
TORII ash grey stained

KILLIAN 150 canaletta walnut - Armam var. L1569/09 (cat. C) - brushed brass metal
KILLIAN NIGHT TABLE canaletta walnut - matt Oxide black Rock - brushed brass metal





KILLIAN 150 canaletta walnut - Armam var. L1569/09 (cat. C) - brushed brass metal
KILLIAN NIGHT TABLE canaletta walnut - Cuoietto var. Dark grey - brushed brass metal

KIRK BED

C. Ballabio

GIOVE canaletta walnut
ZIGGY NIGHT 4 canaletta walnut - white Calacatta gold marble
KIRK BED 180 canaletta walnut - Rabat var. L1571/93 (cat. B) - Zenth var. 57



Letto completo di rete a doghe con base in massello di noce canaletta, sostenuta da piedini in metallo grigio peltre, e rivestimento nei tessuti della collezione. Rivestimento sfoderabile in tessuto, smontando la base in legno, e non sfoderabile in pelle.

—
Bed with slatted base and lower frame in solid canaletta walnut with grey pewter metal feet. The cover in the fabrics of the collection is removable (taking apart the lower wooden frame), while it is fixed in leather.

—
Bett mit Untergestell aus massivem Nussbaum canaletta und Lattenrost aus Holz. Füße in grau pulverbeschichtet. Abnehmbare Bezüge (nur Stoff) in den Stoffen und Leder aus der Kollektion. Die abnehmbaren Stoffbezüge können aus dem unteren Holzrahmen entfernt werden.

—
Lit, complet de sommier à lattes, avec piétement en noyer canaletta massif soutenu par des pieds en métal gris peltre, et revêtement dans les tissus de la collection. Revêtement déhoussable en tissu, en démontant la base en bois, et fixe en cuir.

—
Cama revestida en las telas de la colección con duelas de madera y base en nogal canaletta macizo con pies de metal gris peltre. Revestimiento desenfundable en tela, desmontando la base de madera, y no desenfundable en piel.



ESSENZA WOOD

noce canaletta

canaletta walnut

noce canaletta tinto wengé

canaletta walnut wengé stained

METALLO METAL

bronzoro

bronzoro

RIVESTIMENTO COVER

tessuti della collezione

fabrics of the collection

KIRK BED 160

H. 120 - L. 180 - P. 240

H. 47 1/4" - W. 70 7/8" - D. 94 1/2"

KIRK BED 180

H. 120 - L. 200 - P. 240

H. 47 1/4" - W. 78 3/4" - D. 94 1/2"

KIRK BED 200

H. 120 - L. 220 - P. 240

H. 47 1/4" - W. 86 5/8" - D. 94 1/2"

KIRK BED AMERICAN KING SIZE

H. 120 - L. 213 - P. 243

H. 47 1/4" - W. 83 7/8" - D. 95 5/8"

BAYUS 1 canaletta walnut - bronzoro metal
BAYUS 1 CASSETTO canaletta walnut - Cuoio var. Dark, grey
NYAN 180 canaletta walnut - Cuoio var. Invecchiato



Letto con struttura interamente realizzata in massello di noce canaletta. Testata e base rivestite in Cuoio o Cuoietto. Rete a doghe inclusa.

Bed with frame fully made of solid canaletta walnut. Bedhead and base covered by Cuoio or Cuoietto leather. Slatted bed base included.

Bett in massivem Nussbaum Canaletta, bezogen in Leder Cuoio oder Cuoietto, inkl. Lattenrost.

Lit avec structure entièrement réalisée en noyer canaletta massif. Tête de lit et piètement revêtus en Cuoio ou Cuoietto. Sommier à lattes inclus.

Cama con estructura realizada totalmente en nogal canaletta macizo revestida de cuero o de cuoietto. Duelas de madera incluidas.



ESSENZA WOOD

noce canaletta

canaletta walnut

noce canaletta tinto wengé

canaletta walnut wengé stained

RIVESTIMENTO COVER

cuio

cuio

cuioietto

cuioietto

547

NIGHT AREA

NYAN 180

H. 130 - L. 208 - P. 230

H. 51 1/8" - W. 81 7/8" - D. 90 5/8"

NYAN 200

H. 130 - L. 228 - P. 230

H. 51 1/8" - W. 89 3/4" - D. 90 5/8"

NYAN AMERICAN KING SIZE

H. 130 - L. 221 - P. 233

H. 51 1/8" - W. 87" - D. 91 3/4"



Cassettiera con struttura in massello di noce canaletta con sette cassetti.
—
Chest of drawers with frame in solid canaletta walnut with seven drawers.
—
Kommode mit Gestell aus massivem Nussbaum Canaletta mit sieben Schubladen.
—
Commode avec structure en noyer canaletta massif avec sept tiroirs.
—
Cajonera con estructura en nogal canaletta macizo con siete cajones.



ESSENZA WOOD
noce canaletta
canaletta walnut
noce canaletta tinto wengé
canaletta walnut wengé stained

PIROETTE 7 CASSETTI
H. 107 - L. 44 - P. 44
H. 42,12" - W. 17 3/8" - D. 17 3/8"

PORTAVALIGIE

Essetipi

PORTAVALIGIE lacquered open pore - Cuoietto var. Testa di moro



PortaValigie richiudibile in massello di frassino e cinghie in cuoietto.

Foldable luggage rack in solid ash with belts in Cuoietto leather.

Gepäckträger aus massivem Esche und Leder zu öffnen.

Porte-bagages pliable en frêne massif et trame en Cuoietto.

Maletero plegable en fresno macizo con cinchas de Cuoietto.

ESSENZA WOOD

frassino naturale

natural ash

frassino tinto moka

ash moka stained

frassino tinto noce canaletta

ash canaletta walnut stained

frassino tinto wengé

ash wengé stained

frassino tinto canapa

ash canapa stained

frassino tinto grigio

ash grey stained

laccato opaco poro aperto

matt lacquered open pore

RIVESTIMENTO COVER

cuoietto

cuoietto

H. 44 - L. 70 - P. 55

H. 17 3/8" - W. 27 4/8" - D. 21 5/8"

REGENT

T. Colzani

REGENT 2 LEGNO canaletta walnut



ESSENZA WOOD

noce canaletta

canaletta walnut

noce canaletta tinto wengé

canaletta walnut wengé stained

laccato opaco poro chiuso

matt lacquered closed pore

RIVESTIMENTO COVER

cat. **NABUK**

cat. **PLUS**

cat. **EXTRA**

cat. **PELLE**

CRISTALLO GLASS

fumè

smoked

REGENT 1

H. 72 - L. 130 - P. 61

H. 28 3/8" - W. 51 1/8" - D. 24"

REGENT 2

H. 54 - L. 55 - P. 47

H. 21 2/8" - W. 21 5/8" - D. 18 4/8"

Cassettiera e comodino con struttura in massello di noce canaletta. Cassetti con chiusura rallentata in legno o rivestiti in pelle.

Chest of drawers and night table with frame in solid canaletta walnut. Drawers with soft closure in wood or covered by leather.

Kommode und Nachttisch mit Gestell aus massivem Nussbaum Canaletta. Schubladen mit weicher Schließung mit Holz- oder Ledervorderseite.

Commode et chevet avec structure en noyer canaletta massif. Tiroirs en bois ou revêtus en cuir, avec fermeture ralentie.

Cajonera y mesa de noche con estructura de nogal canaletta macizo. Cajones con sistema de cierre automático desacelerado con frentes de madera o revestidos de piel.



REGENT 2 PELLE canaletta walnut - Pelle Extra var. L629 (cat. EXTRA)

REGENT 1 LEGNO canaletta walnut
MIX 4 matt lacquered closed pore granata
PILEO BASSA matt lacquered closed pore granata - shiny black shade





REGENT 1 PELLE canaletta walnut - Pelle Extra var. L629 (cate. EXTRA)
MIX 1 canaletta walnut



Cassettiera e comodino con struttura in massello di noce canaletta.
 —
 Chest of drawers and night table with frame in solid canaletta walnut.
 —
 Kommode und Nachttisch mit Gestell aus Nussbaum Canaletta.
 —
 Commode et chevet avec structure en noyer canaletta massif.
 —
 Cómoda y mesa de noche con estructura en nogal canaletta macizo.

ESSENZA WOOD
noce canaletta
 canaletta walnut
noce canaletta tinto wengé
 canaletta walnut wengé stained
laccato opaco poro chiuso
 matt lacquered closed pore

RIGA 1
 H. 91 - L. 100 - P. 52
 H. 35 7/8" - W. 39 3/8" - D. 20 4/8"
RIGA 2
 H. 48 - L. 65 - P. 46
 H. 18 7/8" - W. 25 5/8" - D. 18 1/8"



RUCELLAI BASSO

O. Moon

556

NIGHT AREA

RUCELLAI BASSO canaletta walnut wengé stained - Pelle plus var. 51 (cat. PLUS) - satin chromed metal



Cassettiera in noce canaletta con frontali rivestiti in Cuoio o in pelle.

—
Chest of drawers in canaletta walnut with drawers fronts covered by Cuoio or by leather.

—
Kommode aus Nussbaum Canaletta mit Schubladen mit Cuoio- oder Ledervorderseite.

—
Commode en noyer canaletta avec façades en Cuoio o en cuir.

—
Cajonera en nogal canaletta con cajones revestidos de Cuoio o de piel.

H. 83 - L. 92,5 - P. 47

H. 32 5/8" - W. 36 3/8" - D. 18 4/8"

ESSENZA WOOD

noce canaletta

canaletta walnut

noce canaletta tinto wengé

canaletta walnut wengé stained

laccato opaco poro chiuso

matt lacquered closed pore

RIVESTIMENTO COVER

cuoio

cat. **NABUK**

cat. **PLUS**

cat. **EXTRA**

cat. **PELLE**

METALLO METAL

chromo satinato

satin chromed



RUCELAI BASSO canaletta walnut - satin chromed metal

TAMOK NIGHT

G. & O. Buratti

HALO 40 white Carrara marble - grey pewter metal
TAMOK NIGHT 2 canaletta walnut - black Sahara Noir marble



ESSENZA WOOD

noce canaletta
canaletta walnut
noce canaletta tinto wengé
canaletta walnut wengé stained

METALLO METAL

ottone bronzato spazzolato
bronzed brushed brass

MARMO MARBLE

marrone Emperador Dark
brown Emperador Dark
bianco Calacatta oro
white Calacatta gold
nero Sahara Noir
black Sahara Noir

ROCK ROCK

calacatta opaco
matt calacatta
emperador opaco
matt emperador
oxide black opaco
matt oxide black

TAMOK NIGHT 2

H. 55 - L. 65 - P. 41
H. 21 5/8" - W. 25 5/8" - D. 16 1/8"

TAMOK NIGHT 3

H. 83 - L. 164 - P. 56
H. 32 5/8" - W. 64 5/8" - D. 22"

Cassettiera e comodino in noce canaletta con profili in massello e piano in legno, in marmo o in Rock. Spalle con piedino in ottone bronzato spazzolato.

Chest of drawers and night table in canaletta walnut with top in wood, marble or Rock and solid canaletta walnut edges. Sides with feet in bronzed brushed brass.

Kommode und Nachttisch aus Nussbaum Canaletta mit Platte aus Holz, Marmor oder Rock. Massivem Nussbaum Canaletta Seiten mit gebürstetem, bronziertem Messingfuß.

Commode et chevet avec deux tiroirs en noyer canaletta massif avec plateau en bois, marbre ou Rock et profils en noyer canaletta massif. Côtés avec pied en cuivre bronzé brossé.

Cajonera y mesa de noche en nogal canaletta con bordes de madera maciza y tapa de madera, de mármol o de Rock. Laterales con pies en latón bronceado cepillado.



TAMOK NIGHT 3 canaletta walnut - black Sahara Noir marble
HALO 60 white Carrara marble - grey pewter metal

NYAN 180 canaletta walnut - Cuoio var. Dark grey
HALO 40-60 white Carrara marble - grey pewter metal
TAMOK NIGHT 2-3 canaletta walnut - black Sahara Noir marble





ZIGGY BED

C. Ballabio

562

NIGHT AREA

ZIGGY NIGHT 4 canaletta walnut - brown Emperador dark marble
ZIGGY BED 180 canaletta walnut - Velvet var. 110 (cat. C) - Pelle var. D24 (cat. PELLE)



Letto con struttura in massello di frassino o di noce canaletta, completo di rete a doghe in legno. La parte imbottita può essere personalizzata selezionando diversi tessuti per la testata frontale, il retro della testata, il cordonetto, i bottoni e le fasce del giroletto.

Bed with frame in solid ash or canaletta walnut. Wooden slatted bed base always included. It is possible to select different fabrics for the frontal headboard, the back headboard, the piping, the buttons and the bed base inserts.

Bett mit Struktur aus massivem Nussbaum Canaletta oder Esche, komplett mit Lattenrost aus Holz. Mit der Möglichkeit die Polsterteile (Front- und Rückseite der Kopfteil, Kordel, Knöpfen und Bettrahmen) zu verändern.

Lit avec structure en noyer canaletta massif ou frêne, complet de sommier à lattes en bois. La partie rembourrée peut être personnalisée en choisissant tissus différents pour la partie frontale et arrière de la tête de lit, le passepoil, les boutons et les inserts de la base.

Cama con estructura de fresno o de nogal canaletta macizo, con tablas de madera incluidas. Es posible seleccionar varias telas para las partes revestidas: cabecera frontal, cabecera parte trasera, ribete, botones, revestimiento de la base.



ESSENZA WOOD

frassino naturale
natural ash

frassino tinto moka
ash moka stained

frassino tinto noce canaletta
ash canaletta walnut stained

frassino tinto wengé
ash wengé stained

frassino tinto canapa
ash canapa stained

frassino tinto grigio
ash grey stained

laccato opaco poro aperto
matt lacquered open pore

noce canaletta
canaletta walnut

noce canaletta tinto wengé
canaletta walnut wengé stained

laccato opaco poro chiuso
matt lacquered closed pore

RIVESTIMENTO COVER

tessuti della collezione
fabrics of the collection

ZIGGY BED 160

H. 133 - L. 180 - P. 239

H. 52 3/8" - W. 70 7/8" - D. 94 1/8"

ZIGGY BED 180

H. 133 - L. 200 - P. 239

H. 52 3/8" - W. 78 3/4" - D. 94 1/8"

ZIGGY BED 200

H. 133 - L. 220 - P. 239

H. 52 3/8" - W. 86 5/8" - D. 94 1/8"

ZIGGY BED AMERICAN KING SIZE

H. 133 - L. 213 - P. 242

H. 52 3/8" - W. 83 7/8" - D. 95 1/4"





ZIGGY BED 180 ash grey stained - Ikat var. L13696/54 (cat. C) - Rabat var. 11524/09 (cat. B)
ASTOL ash grey stained - Nabuk var. 2130 (cat. LUX) - bronzoro metal
ZIGGY NIGHT 3-4 ash grey stained - black Sahara Noir marble
TORII ash canapa stained





ZIGGY BED 180 canaletta walnut wengé stained - Serge var. 146 (cat. C)
AURA COMODINO ash moka stained - Pelle var. D60 (cat. PELLE)
AURA CASSETTIERA ash moka stained - Pelle var. D60 (cat. PELLE)
MISS TONDO canaletta walnut wengé stained

ZIGGY BED BALDACCHINO

C. Ballabio

568

NIGHT AREA

ZIGGY BED BALDACCHINO 180 ash canapa stained - Madras var. L 1635/06 (cat. C)



Letto a baldacchino con struttura in massello di frassino o di noce canaletta, completo di rete a doghe in legno. La parte imbottita può essere personalizzata selezionando diversi tessuti per la testata frontale, il retro della testata, il cordonetto, i bottoni e le fasce del giroletto.

Canopied bed with frame in solid ash or canaletta walnut. Wooden slatted bed base always included. It is possible to select different fabrics for the frontal headboard, the back headboard, the piping, the buttons and the bed base inserts.

Himmelbett mit Struktur aus massivem Nussbaum Canaletta oder Esche, komplett mit Lattenrost aus Holz. Mit der Möglichkeit die Polster Teile (Front- und Rückseite der Kopfteil, Kordel, Knöpfen und Bettrahmen) zu verändern.

Lit à baldaquin avec structure en noyer canaletta massif ou frêne, complet de sommier à lattes en bois. La partie rembourrée peut être personnalisée en choisissant tissus différents pour la partie frontale et arrière de la tête de lit, le passepoil, les boutons et les inserts de la base.

Cama con dosel con estructura de fresno o de nogal canaletta macizo, con tablas de madera incluidas. Es posible seleccionar varias telas para las partes revestidas: cabecera frontal, cabecera parte trasera, ribete, botones, revestimiento de la base.



ESSENZA WOOD

frassino naturale
natural ash

frassino tinto moka
ash moka stained

frassino tinto noce canaletta
ash canaletta walnut stained

frassino tinto wengé
ash wengé stained

frassino tinto canapa
ash canapa stained

frassino tinto grigio
ash grey stained

laccato opaco poro aperto
matt lacquered open pore

noce canaletta
canaletta walnut

noce canaletta tinto wengé
canaletta walnut wengé stained

laccato opaco poro chiuso
matt lacquered closed pore

RIVESTIMENTO COVER

tessuti della collezione
fabrics of the collection

ZIGGY BED BALDACCHINO 180

H. 210 - L. 201 - P. 221

H. 82 5/8" - W. 79 1/8" - D. 87"

ZIGGY BED BALDACCHINO 200

H. 210 - L. 221 - P. 221

H. 82 5/8" - W. 87" - D. 87"





ZIGGY BED BALDACCINO 180 ash wengé stained - Velvet var. 77 (cat. C)
ZIGGY NIGHT 2 ash wengé stained - black Sahara Noir marble
VENUS ash wengé stained - Armani var. 1569/20 (cat. C)

ZIGGY NIGHT

C. Ballabio

572

NIGHT AREA

ZIGGY NIGHT 4 canaletta walnut - brown Emperor dark marble
ZIGGY BED 180 canaletta walnut - Velvet var. 110 (cat. C) - Pelle var. D24 (cat. PELLE)



Collezione di cassettiere e comodini con struttura in massello di noce canaletta o frassino e piani in marmo, in legno o in vetro acidato retroverniciato.

Collection of chest of drawers and night tables with frame in solid canaletta walnut or ash and top in marble, wood or frosted back lacquered glass.

Kollektion von Kommoden und Nachttische mit Gestell aus massivem Nussbaum Calanetta oder Esche und Marmor-, Holz- oder satinierte hinterlackierte Glasplatte.

Collection de commodes et chevets avec piétement en noyer canaletta ou frêne massif. Plateaux en marbre, bois ou en verre dépoli rétroverni.

Colección de cajoneras y de mesas de noche con estructura en nogal canaletta o fresno macizo y tapa en mármol, madera o cristal al ácido retrobarnizado.



ESSENZA WOOD

- frassino naturale**
natural ash
- frassino tinto moka**
ash moka stained
- frassino tinto noce canaletta**
ash canaletta walnut stained
- frassino tinto wengé**
ash wengé stained
- frassino tinto canapa**
ash canapa stained
- frassino tinto grigio**
ash grey stained
- laccato opaco poro aperto**
matt lacquered open pore
- noce canaletta**
canaletta walnut
- noce canaletta tinto wengé**
canaletta walnut wengé stained
- laccato opaco poro chiuso**
matt lacquered closed pore

MARMO MARBLE

- bianco Calacatta oro**
white Calacatta gold
- marrone Emperador dark**
brown Emperador dark
- nero Sahara noir**
black Sahara noir
- grigio Carnico**
grey Carnico

CRISTALLO GLASS

- acidato retroverniciato nero**
frosted backcoated black
- extrachiaro acidato retroverniciato bianco**
extralight frosted backcoated white
- extrachiaro acidato retroverniciato argilla**
extralight frosted backcoated argilla
- extrachiaro acidato retroverniciato iron**
extralight frosted backcoated iron

ZIGGY NIGHT 1

- H. 50 - L. 62 - P. 44**
- H. 19 5/8" - W. 24 3/8" - D. 17 3/8"**
- ZIGGY NIGHT 2**
- H. 64 - L. 42 - P. 44**
- H. 25 1/4" - W. 16 1/2" - D. 17 3/8"**
- ZIGGY NIGHT 3**
- H. 76 - L. 142 - P. 56**
- H. 129 7/8" - W. 55 7/8" - D. 22"**
- ZIGGY NIGHT 4**
- H. 64 - L. 62 - P. 44**
- H. 25 1/4" - W. 24 3/8" - D. 17 3/8"**
- ZIGGY NIGHT 6**
- H. 76 - L. 161 - P. 56**
- H. 129 7/8" - W. 63 3/8" - D. 22"**

ZIGGY NIGHT 4 ash grey stained - black Sahara Noir marble





ZIGGY NIGHT 2 ash wengé stained - black Sahara Noir marble
ZIGGY NIGHT 1 canaletta walnut - white Calacatta gold marble

TORII ash canapa stained
ZIGGY NIGHT 3-4 ash grey stained - black Sahara Noir marble






ZIGGY NIGHT 6 canaletta walnut wengé stained - white Calacatta gold marble
MIX 4 matt lacquered closed pore granata





MY SUITE

G. & O. Buratti



Cabina armadio componibile in noce canaletta. Profili in legno massello con inserto in ottone bronzato spazzolato. Completamente personalizzabile con elementi e accessori in legno, cristallo fumè e rivestiti in cuoietto. Maniglie in pelle intrecciata con tecnica scoubidou e dettaglio in metallo. I ripiani possono essere dotati di illuminazione a LED nella parte inferiore.

Modular walk-in closet in canaletta walnut. Edges in solid wood with insert in brushed bronzed brass. It is completely customizable with elements and accessories in wood, smoked glass or covered by Cuoietto leather. The handles are in scoubidou braided leather with metal detail. The shelves could be bottom LED lighted.

Begehrbarer Kleiderschrank aus Nussbaum Canaletta. Kanten aus massivem Holz und Innenseite aus bronziertem, gebürstetem Messing. Mit der Möglichkeit den Schrank mit Elementen und Zubehör aus Holz, Rauchglas oder Cuoietto Leder zu personalisieren. Griffe aus geflochtenem Leder (Scoubidou-Technik) mit Metalldetail. Die Böden sind mit LED-Beleuchtung auf der Unterseite verfügbar.

Dressing composable en noyer canaletta. Bords en bois massif avec jonctions en laiton bronzé brossé. Composition entièrement personnalisable avec éléments et accessoires en bois, verre fumé et revêtus en Cuoietto. Poignées en cuir tressé avec technique scoubidou et détail en métal. Possibilité d'avoir les étagères avec éclairage en LED dans la partie inférieure.

Vestidor modular en nogal canaletta. Bordes de madera maciza con inserción en latón bronceado cepillado. Se puede personalizar completamente con elementos y accesorios de madera, cristal ahumado o revestidos de Cuoietto. Los tiradores son en piel entrelazada con técnica scoubidou con detalle en metal. Las repisas pueden tener luz LED abajo.

ESSENZA WOOD
noce canaletta
canaletta walnut

RIVESTIMENTO COVER
cuoietto
cuoietto











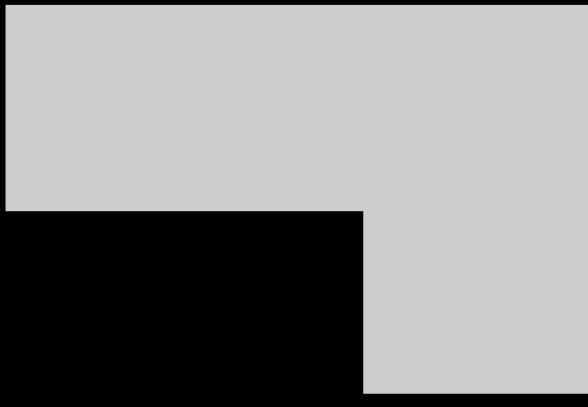








OCCASIONALS



592 BAYUS 7
594 COZY
596 HILTON
598 JET
602 MIX TRAY
604 PIT STOP

BAYUS 7

G. & O. Buratti



ESSENZA WOOD

noce canaletta

canaletta walnut

noce canaletta tinto wengé

canaletta walnut wengé stained

BAYUS 7

H. 115 - L. 14 - P. 25

H. 45 1/4" - W. 5 1/2" - D. 9 7/8"

Pensile a giorno in noce canaletta con quattro vani. Profili in legno massello.

Wall unit in canaletta walnut with four open compartments. Solid edges.

Hängeschrank aus Nussbaum Canaletta mit vier Fächern. Profil aus massivem Nussbaum Canaletta.

Module étagères en noyer canaletta avec quatre compartiments. Profils en bois massif.

Módulo de pared en nogal canaletta con cuatro compartimentos. Bordes macizos.



VERA canaletta walnut - Cuoiotto var. Testa di Moro - Ikat var. L1575/14 (cat. C)
TORI ash grey stained
BAYUS 7 canaletta walnut



Separé modulare composto da elementi a forma di "C" in massello di noce canaletta. Ogni composizione deve essere agganciata al soffitto tramite l'apposito gancio in metallo peltro.

Modular room divider made of C-shaped elements in solid canaletta walnut. Each module shall be fixed to the ceiling with its own specific hook in grey pewter metal.

Modularer Raumteiler mit C-förmigen Elementen aus massivem Nussbaum canaletta. Jedes Reihe wird mit einem speziellen Haken aus zinnfarbig lackiertem Metall an der Decke zu befestigen.

Cloison modulaire composé par des éléments en forme de «C» en noyer canaletta massif. Chaque composition doit être fixée au plafond avec un crochet spécifique en métal en finition gris peltre.

Separador de ambientes modular hecho de elementos en forma de "C" en nogal canaletta macizo. Cada módulo se tiene que anclar al techo a través de su propio gancho en metal peltre.

ESSENZA WOOD
noce canaletta
canaletta walnut
noce canaletta tinto wengé
canaletta walnut wengé stained

METALLO METAL
grigio peltro
grey pewter

COZY COMP. A
H. 252 - L. 18 - P. 18
H. 99 2/8" - W. 7 1/8" - D. 7 1/8"
COZY COMP. B
H. 252 - L. 113 - P. 18
H. 99 2/8" - W. 44 4/8" - D. 7 1/8"
COZY COMP. C
H. 252 - L. 151 - P. 18
H. 99 2/8" - W. 59 7/8" - D. 7 1/8"
COZY COMP. D
H. 252 - L. 189 - P. 18
H. 99 2/8" - W. 74 3/8" - D. 7 1/8"
COZY COMP. E
H. 252 - L. 227 - P. 18
H. 99 2/8" - W. 89 3/8" - D. 7 1/8"



COZY separè in noce canaletta - room divider in canaletta walnut
OPTUM canaletta walnut - Armam var. L1569/07 (cat. C)



- Paravento a due o tre elementi pieghevoli in massello di noce canaletta. Cerniere in metallo finitura Bronzoro.
—
Room divider with two or three folding elements in solid canaletta walnut. Metal hinges in Bronzoro finish.
—
Raum-Teiler aus massivem Nussbaum Canaletta. Scharniere aus Bronzoro Metall.
—
Paravent à deux ou trois éléments pliants en noyer canaletta massif. Charnières en métal finition Bronzoro.
—
Biombo plegables de dos o de tres elementos en nogal canaletta macizo. Bisagras de metal en acabado Bronzoro.



ESSENZA WOOD
noce canaletta
canaletta walnut

METALLO METAL
ottone bronzato spazzolato
brushed bronzed brass

HILTON 2
H. 252 - L. 18 - P. 18
H. 99 2/8" - W. 7 1/8" - D. 7 1/8"
HILTON 3
H. 252 - L. 18 - P. 18
H. 99 2/8" - W. 7 1/8" - D. 7 1/8"



ESSENZA WOOD

noce canaletta

canaletta walnut

noce canaletta tinto wengé

canaletta walnut wengé stained

PIANO TOP

noce canaletta

canaletta walnut

noce canaletta tinto wengé

canaletta walnut wengé stained

laccato brillante argilla

shiny argilla lacquered

laccato brillante avio

shiny avio lacquered

laccato brillante granata

shiny granata lacquered

laccato brillante pistacchio

shiny pistacchio lacquered

laccato brillante iron

shiny iron lacquered

intarsio microrighe

micro strip inlay

METALLO METAL

nero opaco

black matt

JET 1

H. 85 - L. 86 - P. 54

H. 33 1/2" - W. 33 7/8" - D. 21 1/4"

JET 2

H. 84,5 - L. 83 - P. 43,5

H. 33 1/4" - W. 32 5/8" - D. 17 1/8"

JET 4

H. 124 - L. 50 - P. 50

H. 348 7/8" - W. 19 5/8" - D. 19 5/8"

Carrelli di servizio con struttura in metallo nero opaco e piani in legno con cornice in massello di noce canaletta. L'interno dei piani può essere in noce canaletta, laccato brillante oppure con lavorazione ad intarsio microrighe.

Service trolleys with frame in matt black metal and wooden tops with frame in solid canaletta walnut. The inner part of the tops can be in canaletta walnut, shiny lacquered or with micro striped inlay.

Servierwagen mit Gestell aus matt schwarz lackiertem Metall. Abstellflächen aus massiven Nussbaum Canaletta. Die Oberflächen kann aus Nussbaum Canaletta, oder glänzend lackiert, oder mit einer Einlage aus Microstreifen sein.

Tables de service avec structure en métal en finition noir mat et plateaux avec cadre en noyer canaletta. Partie intérieure des plateaux disponible en noyer canaletta, laqué brillant ou avec marqueterie contreplaquée micro-rayée.

Camareras con ruedas con estructura de metal en acabado negro mate y repisas de madera con marco en nogal canaletta macizo. El interior de las tapas puede ser en nogal canaletta, lacado brillo o con incrustación microrayas.







JET 1-2-4 canaletta walnut wengé stained - micro strip inlay - black matt metal

MIX TRAY

C. Ballabio



Vassoio in noce canaletta rivestito in Cuoietto.
—
Tray in canaletta walnut covered by Cuoietto leather.
—
Tablett aus Nussbaum Canaletta mit Cuoietto Leder bedeckt.
—
Plateau en noyer canaletta revêtu en Cuoietto.
—
Bandeja en nogal canaletta revestida de Cuoietto.

ESSENZA WOOD
noce canaletta
canaletta walnut
noce canaletta tinto wengé
canaletta walnut wengé stained
laccato opaco poro chiuso
matt lacquered closed pore

RIVESTIMENTO COVER
cuoietto
cuoietto

H. 6 - L. 38 - P. 38
H. 2 3/8" - W. 15" - D. 15"



PIT STOP

T. Colzani

PIT STOP canaletta walnut - clear mirror



Scarpiera fissata a parete in noce canaletta. Frontali in legno o rivestiti in Cuoietto o in specchio.

—
Wall mounted shoe-rack in canaletta walnut. Fronts in wood or covered by Cuoietto or mirror.

—
Wand Schuhregal aus Nussbaum Canaletta. Die Vorderfronten aus Holz oder mit Cuoietto oder Spiegel bedeckt.

—
Meuble à chaussures fixé au mur en noyer canaletta. Façades en bois ou revêtues en Cuoietto ou miroir.

—
Zapatero de pared en nogal canaletta. Frentes de madera o revestidos de Cuoietto o de espejo.



ESSENZA WOOD
noce canaletta
 canaletta walnut

SPECCHIO MIRROR
naturale
 clear
fumè
 smoked

RIVESTIMENTO COVER
cuoietto
 cuoietto

H. 76 - L. 74 - P. 18
H. 29 7/8" - W. 29 1/8" - D. 7 1/8"

PIT STOP canaletta walnut
PIT STOP canaletta walnut - Cuoietto var. Black

MATERIALS



MATERIALI

Per motivi tecnici non è possibile garantire la stessa tonalità di colore tra una fornitura e l'altra. I colori riprodotti in queste pagine sono indicativi.

—

MATERIALS

Due to technical reasons it is not possible to guarantee the same tone in different deliveries. The colours shown in the following pages could not match precisely the current colours collection.

—

MATERIALIEN

Aus technischen Gründen können wir bei verschiedenen Lieferungen einen identischen Farbton nicht gewährleisten. Die in den folgenden Seiten angegebenen Farben können geringfügig von dem Originalton der Farbkollektion abweichen.

—

MATÉRIAUX

Pour des raisons techniques il n'est pas possible de garantir la même tonalité de la couleur d'une livraison à l'autre. Les coloris présentés dans les pages suivantes sont donnés à titre indicatif. Ils peuvent être différents de la gamme en vigueur.

—

MATERIALES

Por motivos técnicos no es posible asegurar el mismo tono entre dos entregas diferentes. Los colores indicados en las siguientes páginas son indicativos.

ESSENZA
WOOD



FRASSINO NATURALE
NATURAL ASH



FRASSINO TINTO CANAPA
ASH CANAPA STAINED




NOCE CANALETTA
CANALETTA WALNUT



FRASSINO TINTO NOCE CANALETTA
ASH CANALETTA WALNUT STAINED



FRASSINO TINTO GRIGIO
ASH GREY STAINED



NOCE CANALETTA TINTO WENGÈ
CANALETTA WALNUT WENGÈ STAINED



FRASSINO TINTO MOKA
ASH MOKA STAINED



FRASSINO TINTO WENGÈ
ASH WENGÈ STAINED



ROVERE SPESSART
OAK SPESSART


608

MATERIALS

**LACCATO OPACO
PORO APERTO**
MATT LACQUERED
OPEN PORE



BIANCO RAL 9016
WHITE




NERO RAL 9005
BLACK



CIOCCOLATO RAL 8019
CHOCOLATE



IRON RAL 7011
IRON



AVORIO RAL 1013
IVORY



ARGILLA RAL 7006
ARGILLA



GRANATA NCS S 4050 Y90R
GRANATA




PISTACCHIO PANTONE 5825
PISTACCHIO



AVIO PANTONE 5415
AVIO

**LACCATO OPACO
PORO CHIUSO**
MATT LACQUERED
CLOSED PORE



BIANCO RAL 9016
WHITE



NERO RAL 9005
BLACK



CIOCCOLATO RAL 8019
CHOCOLATE



IRON RAL 7011
IRON



AVORIO RAL 1013
IVORY



ARGILLA RAL 7006
ARGILLA



GRANATA NCS S 4050 Y90R
GRANATA




PISTACCHIO PANTONE 5825
PISTACCHIO



AVIO PANTONE 5415
AVIO

LACCATO BRILLANTE
SHINY LACQUERED



BIANCO RAL 9016
WHITE



NERO RAL 9005
BLACK



CIOCCOLATO RAL 8019
CHOCOLATE



IRON RAL 7011
IRON



AVORIO RAL 1013
IVORY



ARGILLA RAL 7006
ARGILLA



GRANATA NCS S 4050 Y90R
GRANATA



PISTACCHIO PANTONE 5825
PISTACCHIO



AVIO PANTONE 5415
AVIO

FOGLIA
LEAF



ARGENTO
SILVER



ORO
GOLDEN

METALLO
METAL



ANTRACITE SPAZZOLATO
BRUSHED ANTHRACITE



BIANCO OPACO
WHITE MATT




BRONZORO




CROMATO
CHROME PLATED



CROMO NERO
BLACK CHROMED



GRIGIO PELTRO
GREY PEWTER



NERO OPACO
BLACK MATT



OTTONE BRONZATO SPAZZOLATO
BRUSHED BRONZE BRASS



OTTONE SPAZZOLATO
BRUSHED BRASS




RAME
COPPER

SPECCHIO
MIRROR



NATURALE
CLEAR



FUMÈ
SMOKED

610

MATERIALS


CRISTALLO
GLASS



TRASPARENTE
CLEAR



FUMÈ
SMOKED



LACCATO BIANCO
WHITE LACQUERED



LACCATO NERO
BLACK LACQUERED



LACCATO IRON
IRON LACQUERED



LACCATO ARGILLA
ARGILLA LACQUERED



LACCATO GRANATA
GRANATA LACQUERED




EXTRACHIARO TRASPARENTE ROSA
CLEAR EXTRALIGHT PINK



EXTRACHIARO TRASPARENTE GRANATA
CLEAR EXTRALIGHT GRANATA

CRISTALLO ACIDATO
RETROVERNICIATO
BACK-PAINTED
FROSTED GLASS




EXTRACHIARO LACCATO BIANCO
EXTRALIGHT WHITE LACQUERED



LACCATO NERO
BLACK LACQUERED



EXTRACHIARO LACCATO IRON
EXTRALIGHT IRON LACQUERED



EXTRACHIARO LACCATO ARGILLA
EXTRALIGHT ARGILLA LACQUERED



EXTRACHIARO LACCATO GRANATA
EXTRALIGHT GRANATA LACQUERED

VETRO FUSO
CAST GLASS



NATURALE
CLEAR



FUMÈ
SMOKED



RUGGINE
RUGGINE



BLU
BLUE



VERDE
GREEN

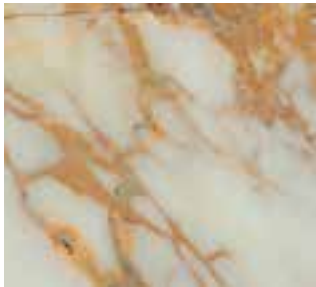
**MARMO BIANCO
CALACATTA ORO**
MARBLE WHITE
CALACATTA GOLD



VENATURA ECCESSIVA
HIGHLY MARKED VEIN



VENATURA SCARSA
LOW MARKED VEIN




VENATURA ROSSA
RED SHADED VEIN



VENATURA VERDE
GREEN SHADED VEIN



VENATURA GRIGIA
GREY VEIN



PRESENZA DI PIETRE GRIGIE
PRESENCE OF GREY STONES



ALTRI ESEMPI
OTHER EXAMPLES



ALTRI ESEMPI
OTHER EXAMPLES


**MARMO MARRONE
EMPERADOR DARK**
MARBLE BROWN
EMPERADOR DARK



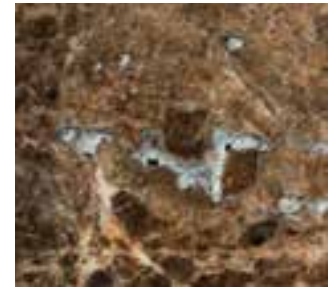
VENATURA ECCESSIVA
HIGHLY MARKED VEIN



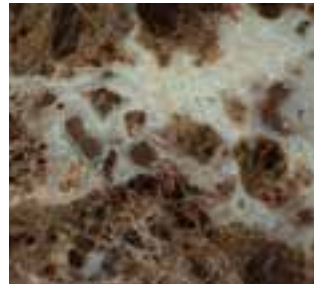
VENATURA SCARSA
LOW MARKED VEIN



TRACCE DI ARGILLA ROSSA
TRACES OF RED CLAY



CONCETRAZIONE DI SASSOLINI
HIGH CONCENTRATION OF SMALL
STONES



PRESENZA DI PIETRE GRIGIE
PRESENCE OF GREY STONES



ALTRI ESEMPI
OTHER EXAMPLES



ALTRI ESEMPI
OTHER EXAMPLES



ALTRI ESEMPI
OTHER EXAMPLES

Le immagini riportate hanno scopo puramente indicativo; i colori e le venature del materiale possono variare.
The images shown above are for reference only; the colours and the veins of the material may vary.


MARMO NERO
SAHARA NOIR
 MARBLE BLACK
 SAHARA NOIR




VENATURA ECCESSIVA
 HIGHLY MARKED VEIN




VENATURA SCARSA
 LOW MARKED VEIN



ESEMPIO DI VENATURA
 VEIN DETAIL



ESEMPIO DI VENATURA
 VEIN DETAIL



ALTRI ESEMPI
 OTHER EXAMPLES



ALTRI ESEMPI
 OTHER EXAMPLES



ALTRI ESEMPI
 OTHER EXAMPLES

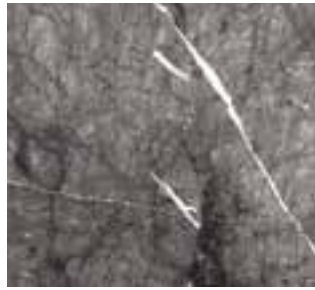


ALTRI ESEMPI
 OTHER EXAMPLES

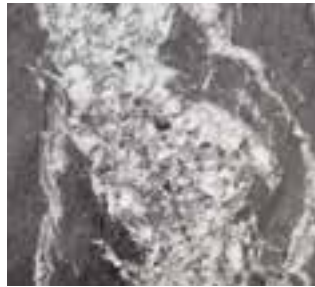
MARMO GRIGIO
CARNICO
 MARBLE GREY
 CARNICO



VENATURA ECCESSIVA
 HIGHLY MARKED VEIN



VENATURA SCARSA
 LOW MARKED VEIN



ALTRI ESEMPI
 OTHER EXAMPLES



ALTRI ESEMPI
 OTHER EXAMPLES

MARMO BIANCO
CARRARA
 MARBLE WHITE
 CARRARA



VENATURA ECCESSIVA
 HIGHLY MARKED VEIN



VENATURA SCARSA
 LOW MARKED VEIN



ALTRI ESEMPI
 OTHER EXAMPLES



ALTRI ESEMPI
 OTHER EXAMPLES

Le immagini riportate hanno scopo puramente indicativo; i colori e le venature del materiale possono variare.
 The images shown above are for reference only; the colours and the veins of the material may vary.

ROCK OXIDE BLACK OPACO ROCK MATT OXIDE BLACK

Porcellana laminata ottenuta per macinazione ad umido di materie prime argillose, rocce granitiche e metamorfiche, a componente feldspatica e pigmenti ceramici. Compattata da speciale formatura in compatter e sinterizzazione a 1200°C, con cottura a gas. Rock resiste al contatto prolungato con le principali macchie ostinate presenti in cucina quali vino, caffè, olio d'oliva, limone, senza alterazioni permanenti di colore o brillantezza.

Laminated porcelain obtained by wet-grinding clay, granite and metamorphic rock raw materials together with a feldspar component and ceramic pigments. Specially shaped in a compactor and sintered at 1200°C, with gas firing. Rock is not affected by prolonged contact with products commonly found in the kitchen that can cause staining, such as wine, coffee, olive oil or lemon juice, and its colour or shine will not be affected permanently.



Ripresa grafica della lastra intera (324 x 162 cm.) da noi utilizzata.
Image of the whole sheet (324 x 162 cm.) we use.

ROCK CALACATTA OPACO
ROCK MATT CALACATTA



Riprese grafiche delle lastre intere (324 x 162 cm.) da noi utilizzate.
Non è possibile la selezione della lastra da parte del cliente.
Image of the whole sheet (324 x 162 cm.) we use.
Customer can not select the sheet to be used.

ROCK EMPERADOR OPACO ROCK MATT EMPERADOR

Porcellana laminata ottenuta per macinazione ad umido di materie prime argillose, rocce granitiche e metamorfiche, a componente feldspatica e pigmenti ceramici. Compattata da speciale formatura in compatter e sinterizzazione a 1200°C, con cottura a gas. Rock resiste al contatto prolungato con le principali macchie ostinate presenti in cucina quali vino, caffè, olio d'oliva, limone, senza alterazioni permanenti di colore o brillantezza.

Laminated porcelain obtained by wet-grinding clay, granite and metamorphic rock raw materials together with a feldspar component and ceramic pigments. Specially shaped in a compactor and sintered at 1200°C, with gas firing. Rock is not affected by prolonged contact with products commonly found in the kitchen that can cause staining, such as wine, coffee, olive oil or lemon juice, and its colour or shine will not be affected permanently.



Riprese grafiche delle lastre intere (324 x 162 cm.) da noi utilizzate.

Non è possibile la selezione della lastra da parte del cliente.

Image of the whole sheet (324 x 162 cm.) we use.

Customer can not select the sheet to be used.



CUOIO



BIANCO



NERO



FOCA



GRIGIO SCURO



CORDA



SABBIA



NATURALE



INVECCHIATO



TESTA DI MORO



ROSSO BULGARO

CUOINETTO



BIANCO



NERO



FOCA



GRIGIO SCURO



CORDA



SABBIA



NATURALE



INVECCHIATO



TESTA DI MORO




ROSSO BULGARO

NABUK



2136



2107



2103



2114



2130




2101



2115



2118



2117



2133



2108



2116

cat. LUX

pellame
raw material
concia
tannage
tintura
dyeing
rifinitone
finish

bovino europeo
european bovine leather
al cromo
chrome tanning
all'anilina
aniline dyed
all'anilina
aniline

PELLE PLUS



cat. PLUS

pellame raw material	bovino europeo european cattle skins
concia tannage	al cromo chrome tanning
tintura dyeing	all'anilina aniline dyed
tipologia leather type	pieno fiore full grain

PELLE EXTRA



L601



L635



L604



L628



1172



1152



1131



1607



1136



1647



L629



1626



1627



L646



1187



1631



L653



L655



L643



L644



L648



L660



L623



1216



1147



L622

620

MATERIALS


cat. EXTRA

pellame raw material	bovino europeo european bovine hide
concia tannage	al cromo chrome tanning
tintura dyeing	all'anilina aniline dyed
tipologia leather type	fiore corretto top grain

PELLE



D70



D85



D87



D71



D75



D13



D14



D18



D15



D24



D80



D61



D95




D92



D51



D63



D62



D43



D79



D74



D28



D16



D17



D31



D10

cat. PELLE

pellame

raw material

concia

tannage

tintura

dyeing

tipologia

leather type

bovino europeo

european bovine hide

al cromo

chrome tanning

all'anilina

aniline dyed

fiore corretto

top grain

HOUND



01



02



03



05



08



09



07



04

BOUCLAGE



01/1



01/2



05/10



07/11



07/24



98/18



09/23



98/20



02/22



09/12



98/16



98/21

MILORD



01



02



57



36



10



05



06



07



29



30



37



18



22



17



23



32



34



15

cat. A

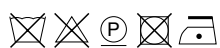
59%CO-30%PL-6%PC-3%VI-1%PA-1%AF

FONDO GROUND

43%PL-41%CO-8%PC-4%VI-2%PA-2%AF

PELO PILE

100% CO



cat. B

34%VI - 33%PC - 17%WO - 8%PL - 4%LI - 4%CO



cat. B

63% PL - 37% CO



MOTLEY



217



317



517



817



211



311



511



811



224



324



524



824



200



300



500



800

cat. B

34% CO - 48% LI - 10% PC - 8% AF

34% CO - 48% LI - 10% PC - 8% AF

34% CO - 48% LI - 10% PC - 8% AF

75% CO - 14% PC - 11% AF



RABAT

L1454



L1454/10



L1454/05



L1454/02



L1454/06

L1571



L1571/99



L1571/93



L1571/50



L1571/59

11524



11524/17



11524/18



11524/5



11524/3



11524/24



11524/02



11524/04



11524/14



11524/16



11524/06




11524/10




11524/09

12823



12823/37



12823/20



12823/40



12823/44



12823/36

cat. B

64 % VI - 15% PL - 11% CO - 10% LI

30% LI - 39% CO - 23% VI - 4% PL - 4% PA

44% CO - 22% PL - 21% PC - 13% VI

48% VI - 32% PC - 20% PL



ARMAM



L1569/17



L1569/01



L1569/03



L1569/05



L1569/20



L1569/06



L1569/07



L1569/09



L1569/19



L1569/11



L1569/14



L1569/02



L1569/04



L1569/13



L1569/16



L1569/21

FLAX



L1424/01



L1424/03



L1424/02



L1424/19



L1424/12



L1424/07



L1424/11



L1424/06



L1424/04



L1424/20



L1424/16



L1424/17



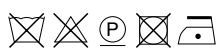
L1424/18



L1424/14

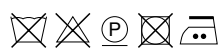
cat. C

39% VI - 35% CO - 16% PL - 10% LI



cat. C

54% JU - 46% LI



IKAT

L1575



L1575/01



L1575/10



L1575/12



L1575/14



L1575/07



L1575/04



L1575/05



L1575/06

13696



13696/08



13696/57



13696/27



13696/24



13696/09



13696/54



13696/12



13696/52

LOOM

L1534/01



L1534/02



L1534/03



L1534/08



L1534/06



L1534/09



L1534/10



L1534/11



L1534/13

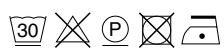


L1534/12

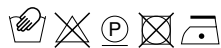


cat. C

51% VI - 23% CO - 16% PL - 10% LI



75% PL - 16% CO - 9% PC



cat. C

52% VI - 25% CO - 12% LI - 11% PL



MADRAS



18



17



01



02



11



15



16



04



12



14



07



09



05



06

MOLESKIN




38



20



42



04



32



36



05



06



11



13



23



24



16



14



43



44



22



21



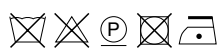
45



46

cat. C

30% CO - 29% PC - 26% PL - 15% VI



cat. C

100% PL



MORAN



101



102



103



104



106



108



116



113



114



115



112



111



109



110

PATCH



02



03



05



18



10



07



08



09



17



06



14



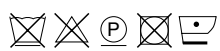
15

628

MATERIALS

cat. C

50% VI - 30% CO - 20% PL



cat. C

47% VI - 26% CO - 10% LI - 8% PL - 6% PA - 3% PC



SERGE



001



003



004



009



010



089



028



065



066



020



055



036



043



044



146



091



155



159



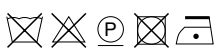
160



162

cat. C

80% WO - 20% PA



VELVET



31



94



95



96



116



60



112



50



49



47



06



69



110



39



36



19



24



30



114



83



103



79



88



89



72



75



77



90

630

MATERIALS

cat. C

100% CO



ECOPELLE



150



250



350



1150



1250



1050



1350



2850



2750



850



750



2350



2450



1850



1950



2150



450



2050



1550



2250

cat. D

63% PU - 37% CO

RANGE



29



35



04



33



32



31



12



30



08



07



11



10



40



36



28



25

TRESS



900



902



100



101



802



803



804



805



806



500



604



602

cat. D

56% CO - 24% VI - 20% LI



cat. D

84% PES - 16% AC



COTONE



01



02



13




06



15



17



18



46



22



23



14



39



34



31



105



33



36



09



11



54

DORIAN



1



20



38



11



39



6



10



29



33



47



46



42



14



26



31



27

cat. E

100% CO



cat. E

40% VI - 20% PL - 20% LI - 20% CO



ZENITH




36




53



45



51



46



89




135



57




115




168



42




101



50



41



125

634

MATERIALS

cat. PROFILO/PIPING

60% CO - 40% AC

**RUGS COLLECTION
EDEN**



010 WHITE



011 TAUPE



203 SAND



901 GREY



020 BROWN

100% ECONYL®

**RUGS COLLECTION
WAVE - A**



235 CARAMEL



590 BLUE



023 RED



623 GREEN




WHITE/GREY



WHITE/SAND

100% LANA DELLA NUOVA ZELANDA
100% NEW ZELAND WOOL

**RUGS COLLECTION
WAVE - S**



WHITE/GREY



WHITE/SAND

100% LANA DELLA NUOVA ZELANDA
100% NEW ZELAND WOOL

GRAPHIC DESIGNER:
MARIELLA ARNABOLDI
PORADA LAB

—
PHOTOGRAPHER:
DAVIDE CERATI

—
COORDINATION,
CONCEPT AND STYLING:
PAOLA CITTERIO

—
PRINTING:
CHINCHIO
INDUSTRIA GRAFICA SRL
DECEMBER 2020

LONDON SHOWROOM:
FIRST FLOOR,
SOUTH DOME
DESIGN CENTRE
CHELSEA HARBOUR
LONDON - SW10 0XE
PH: 020 3155 3065
ENQUIRIESUK@PORADA.IT

MILANO SHOWROOM:
20121 MILANO
(MI) ITALIA
VIA BORGOSPESSO, 18
TEL. +39 02 49700 896
MILANO@PORADA.IT

22060 CABIATE
(COMO) ITALIA
VIA B. BUZZI, 2
TEL. +39 031 766215
INFO@PORADA.IT

WWW.PORADA.IT

