

**Wardrobe
Collection**

W W

ORME

Indice collezione
/ Collection index

W

ORME

tà

le

i

che

più

à

e

ne Homes
decor
project has
pace-
faces, or
or wood
etails.
enhance



• Pagine 04 › 09, Wardrobe 01
Anta Split verticale



• Pagine 10 › 15, Wardrobe 02
Anta Glass vetro



• Pagine 16 › 23, Wardrobe 03
Anta Glass Mixa



• Pagine 108 › 115, Wardrobe 16
Anta Liscia, maniglia H16



• Pagine 116 › 123, Wardrobe 17
Anta Liscia, maniglia H20



• Pagine 124 › 131, Wardrobe 18
Anta Liscia, maniglia H11




• Pagine 24 › 29, Wardrobe 04
Anta Glass vetro e Glass legno



• Pagine 30 › 41, Wardrobe 05
Anta Primia



• Pagine 42 › 47, Wardrobe 06
Anta Tela



• Pagine 132 › 137, Wardrobe 19
Anta Liscia, maniglia H24



• Pagine 138 › 143, Wardrobe 20
Anta Liscia, maniglia H26



• Pagine 144 › 151, Wardrobe 21
Anta Liscia, maniglia H14



• Pagine 48 › 55, Wardrobe 07
Anta Orma



• Pagine 56 › 65, Wardrobe 08
Anta Gola 1200



• Pagine 66 › 71, Wardrobe 09
Anta Gola




• Pagine 152 › 157, Wardrobe 22
Anta Liscia, maniglia H25



• Pagine 158 › 163, Wardrobe 23
Anta Liscia, maniglia H13



• Pagine 166 › 171, Wardrobe 24
Anta Cubi Glass



• Pagine 72 › 73, Wardrobe 10
Anta Gola



• Pagine 74 › 79, Wardrobe 11
Anta Riga



• Pagine 80 › 85, Wardrobe 12
Anta Riga 130



• Pagine 172 › 177, Wardrobe 25
Anta Split orizzontale



• Pagine 178 › 183, Wardrobe 26
Sistema Visual



• Pagine 184 › 191, Wardrobe 27
Anta Maya




• Pagine 86 › 89, Wardrobe 13
Anta Riga 130



• Pagine 90 › 97, Wardrobe 14
Anta Riga 1200



• Pagine 98 › 107, Wardrobe 15
Anta Virgo



• Pagine 192 › 197, Wardrobe 28
Anta Vista



• Pagine 198 › 203, Wardrobe 29
Anta Tela



• Pagine 204 › 209, Wardrobe 30
Anta complanare Gola 1200

tà

le

che
più

à
e

ne Homes
decor
project has
pace-
faces, or
or wood
etails.
enhance



• Pagine 210 › 215, Wardrobe 31
Anta Gola 1200



• Pagine 216 › 221, Wardrobe 32
Anta Gola



• Pagine 222 › 229, Wardrobe 33
Anta Riga 1200




• Pagine 230 › 235, Wardrobe 34
Anta Virgo



• Pagine 236 › 241, Wardrobe 35
Anta Patio



• Pagine 242 › 247, Wardrobe 36
Anta Liscia, maniglia H24



• Pagine 248 › 253, Wardrobe 37
Anta Febe Specchio



• Pagine 254 › 259, Wardrobe 38
Anta Arka



• Pagine 262 › 269, Wardrobe 39
Cabina Skeletro



• Pagine 270 › 275, Wardrobe 40
Cabina Skeletro



• Pagine 276 › 283, Wardrobe 41
Cabina Boiserie



• Pagine 284 › 293, Wardrobe 42
Cabina Boiserie



• Pagine 294 › 299, Wardrobe 43
Cabina Flexi



• Pagine 300 › 305, Wardrobe 44
Cabina Naked

Orme – Wardrobe Collection

Nate dall'esperienza e dalla ricerca di Orme, firma del Gruppo Homes, le nuove collezioni notte ed armadi di Orme interpretano con sapienza, creatività e sartorialità uno stile d'arredo e di vita, in armonia fra contemporaneo e moderno. Un progetto che si evolve, dedicando nuove collezioni ed attenzioni all'ambiente notte di ogni casa. Nuova la gamma delle finiture materiche che valorizzano lo spazio, con la raffinata artigianalità e il calore naturale delle superfici impiallacciate, oppure con un'armoniosa quanto seducente scelta di tonalità laccate. Nuovi i letti ed i gruppi letto in materico, laccato o legno, che contribuiscono a rendere ogni situazione d'arredo più originale e versatile. Nuova l'estetica delle facciate armadio, dettagli protagonisti dello spazio. Ancora più ampie e aggiornate le modularità e le possibilità compositive, per inserirsi in ogni ambiente e offrire una totale libertà di progettazione.

Wardrobe Collection – The new bedroom and wardrobe collections by Orme, a company in the Homes Group, are the result of experience and research applied to smart, creative interpretation of decor featuring sartorial styling that beautifully balances contemporary and modern design. Our project has evolved to dedicate new collections to the bedrooms of all homes. There is a new range of space-enhancing textured finishes with refined artisanship and the natural warmth of veneered surfaces, or beguiling, harmonious lacquered colours. New beds and night sets with textured, lacquered or wood finishes are original and versatile. The wardrobe fronts have a new look featuring stunning details. Bigger, up-to-date modules provide opportunities for a wide range of compositions that will enhance any environment and offer scope for customised planning.

• Pagine 04 › 09, Wardrobe 01
Anta Split verticale

• Pagine 10 › 15, Wardrobe 02
Anta Glass vetro

• Pagine 16 › 23, Wardrobe 03
Anta Glass Mixa

• Pagine 24 › 29, Wardrobe 04
Anta Glass vetro e anta Glass legno

• Pagine 30 › 41, Wardrobe 05
Anta Primia

• Pagine 42 › 47, Wardrobe 06
Anta Tela

• Pagine 48 › 55, Wardrobe 07
Anta Orma

• Pagine 56 › 65, Wardrobe 08
Anta Gola 1200

• Pagine 66 › 71, Wardrobe 09
Anta Gola

• Pagine 72 › 73, Wardrobe 10
Anta Gola

• Pagine 74 › 79, Wardrobe 11
Anta Riga

• Pagine 80 › 85, Wardrobe 12
Anta Riga 130

• Pagine 86 › 89, Wardrobe 13
Anta Riga 130

• Pagine 90 › 97, Wardrobe 14
Anta Riga 1200

• Pagine 98 › 107, Wardrobe 15
Anta Virgo

• Pagine 108 › 115, Wardrobe 16
Anta Liscia, maniglia H16

• Pagine 116 › 123, Wardrobe 17
Anta Liscia, maniglia H20

• Pagine 124 › 131, Wardrobe 18
Anta Liscia, maniglia H11

• Pagine 132 › 137, Wardrobe 19
Anta Liscia, maniglia H24

• Pagine 138 › 143, Wardrobe 20
Anta Liscia, maniglia H26

• Pagine 144 › 151, Wardrobe 21
Anta Liscia, maniglia H14

• Pagine 152 › 157, Wardrobe 22
Anta Liscia, maniglia H25

• Pagine 158 › 163, Wardrobe 23
Anta Liscia, maniglia H13

Capitolo N°1

Wardrobe Collection

Anta battente

— Wardrobe 01

anta Split verticale

IT – Disponibile con orientamento verticale o orizzontale l'anta battente Split è caratterizzata da una maniglia in metallo incassata e laccata dello stesso colore dell'anta, mentre il fondo interno è disponibile in tutti i laccati a campionario. La sua configurazione prevede la maniglia posizionata nell'anta di destra nel caso di un vano a due ante.

EN – Available vertical or horizontal, the Split hinged door features a metal inset handle lacquered in the same colour as the door, with the internal part lacquered in any of the colours on chart. It is configured with the handle on the right-hand door in the case of a two-door unit.

Finiture / Finishes

Struttura interna in materico Cotto, ante laccato opaco Argilla. / Interior structure in Cotto wood melamine, doors in Argilla matt lacquer finish.

Dimensioni / Dimensions

L 3025 x H 2578 P 620 mm



Orme

04 – 05





Dettaglio maniglia Split verticale, vista dall'interno armadio e dall'esterno
/ Detail of Split handle, view from inside and outside the wardrobe

— Wardrobe 02
anta Glass vetro

IT – Incorniciata da un profilo in alluminio l'anta battente Glass è disponibile nelle versioni con vetro unico, due vetri, due pannelli o pannello unico in legno. In questa soluzione si presenta con quattro vani a vetro unico serigrafato tessuto, creando la giusta trasparenza per contenere con discrezione. Il telaio è in metallo brunito e funge da maniglia utile all'apertura delle ante.

EN – The Glass hinged door has an aluminium frame and it is available with a single glazed panel, two glazed panels, and one or two wood panels. This solution shows four units with a single glazed panel in fabric screen-printed glass, creating the right transparency to contain in a discrete way. The frame is in burnished metal and acts as a handle.

Finiture/ Finishes

Struttura interna in materico Cotto, ante in vetro serigrafato tessuto./ Interior structure in Cotto wood melamine, doors in fabric screen-printed glass.

Dimensioni/ Dimensions

L 3725 × H 2578 P 620 mm





Dettaglio Alveare con cassettoni in cuoio Brown
/ Detail of Alveare with Brown leather drawers

— Wardrobe 03
anta Glass Mixa



Finiture / Finishes

Struttura interna in materico Ossidato, ante Glass Mixa in laccato opaco Perla e vetro trasparente, ante Liscia in laccato opaco Perla.

/Interior structure in Ossidato wood melamine, Glass Mixa doors in Perla matt lacquer finish and sheer glass, Liscia doors in Perla matt lacquer finish.

Dimensioni / Dimensions

L 3887 × 2962 H 2578 P 620 mm







Dettaglio maniglia H17 in metallo brunito e vista frontale armadio
/Detail of H17 handle in burnished metal and wardrobe front view





— Wardrobe 04

anta Glass vetro e Glass legno

Finiture / Finishes

Struttura interna in materico Cotto, ante Glass Vetro in vetro bronzato e Ante Glass Legno in materico Cotto.

/Interior structure in Cotto wood melamine, Glass Vetro doors in bronzed glass and Glass Legno doors in Cotto wood melamine.

Dimensioni / Dimensions

L 4025 x H 2578 P 620 mm





Dettaglio attrezzatura interna composta da tubo appendiabiti, ripiano e cassetiera interna in materico Cotto e maniglia in metallo brunito / Detail of internal equipment consisting of hanger tube, shelf and drawer pack in Cotto wood melamine with burnished metal handle

anta Primia

IT – L'anta battente Primia è composta da un pannello in MDF dal quale viene ricavato un incavo utile a creare la presa di apertura dell'anta ed è disponibile in tutti i colori laccati a campionario. Viene proposta con maniglia singola nei vani con anta singola e doppia nei vani che prevedono due ante. Nella soluzione seguente viene rappresentata insieme a un terminale laterale.

EN – The Primia hinged door comprises an MDF panel available in any of the lacquered colours on chart and provided with a groove that creates a grip with which to open the door. It comes with a single handle on units with just one door and a double handle on units with two doors. Below it is shown together with a dressing room corner and a side end piece.

Finiture / Finishes

Struttura interna in materico Ossidato, ante in laccato opaco Piuma. / Interior structure in Ossidato wood melamine, doors in Piuma matt lacquer finish.

Dimensioni / Dimensions

L 4213 × H 2578 P 620 mm
L 3725 × H 2578 P 620 mm

Orme

30 – 31







Vista frontale armadio con focus su maniglia in laccato opaco Piuma
/ Front view of wardrobe with focus on handle in Piuma matt lacquered



Dettaglio terminale laterale con anta e specchio aperti, ripiani attrezzati internamente
/Detail of side terminal with opened door and mirror, intern equipped with shelves



Vista angolo spogliatoio aperto attrezzato internamente con ripiani, tubi appendiabiti, e specchio
/View of dressing corner equipped with shelves, hanger tubes and mirror





Dettaglio attrezzatura interna armadio composta da tubo appendiabiti, ripiano in vetro bronzato e telaio in metallo brunito, cassetteria interna sospesa e portascarpe / Detail of internal equipment consisting of hanger tube, bronzed glass shelf with burnished metal frame, suspended drawer pack and shoe shelf



— Wardrobe 06
anta Tela

IT – Formata da tre pannelli verticali l'anta battente Tela permette di giocare con le finiture e le texture. La fascia centrale è realizzata in MDF con incavo orizzontale per agevolare l'apertura dell'anta ed è disponibile nei colori laccati opachi a campionario. Nell'ambiente si presenta insieme ad un vano ponte sovrapposto su base con appendiabiti e specchio al suo interno.

EN – Made up of three vertical panels, the Tela hinged door can mix and match different finishes and textures. The central part is in matt lacquered MDF in any of the colours on our chart, and comes with a horizontal groove that facilitates opening. In this setting it is shown together with an overhead unit containing clothes hangers and a mirror and a base unit.

Finiture / Finishes

Struttura interna in Greyge con schiene in laminat Aphrodite, ante in materico Rovere e laccato opaco Piuma.

/ Interior structure in Greyge with Aphrodite laminat backs, doors in Rovere wood melamine and Piuma matt lacquer finish.

Dimensioni / Dimensions

L 3025 × H 2578 P 620 mm
L 4415 × H 2578 P 620 mm

Orme

42 – 43







Dettaglio anta Tela con focus su maniglia e vano appendiabiti a giorno/Detail of Tela hinged door with a focus on the handle and open compartment for clothes

— Wardrobe 07
anta Orma

IT – Come un nastro che avvolge l'armadio l'anta battente Orma è formata da tre pannelli, di cui quello centrale presenta una lavorazione alla sua estremità facilitando l'apertura delle ante. La fascia centrale è in legno verniciato nelle finiture materiche o laccata nei colori a campionario.

EN – Like a ribbon around the wardrobe, the Orma hinged door comprises three panels, the central one of which is machined at the end to facilitate opening. The central part is in varnished wood with a textured finish or lacquered in any of the colours on our chart and comes as a single version for one-door units and double for two-door units.

Finiture / Finishes

Struttura interna in materico Ossidato, ante in laccato opaco Piombo. / Interior structure in Ossidato wood melamine, doors in Piombo matt lacquer finish.

Dimensioni / Dimensions

L 4650 × H 2578 P 620 mm







Dettaglio anta Orma con focus su inserto maniglia in legno tinto Ossidato
/ Detail of Orma hinged door with focus on inset handle in Ossidato stained wood

— Wardrobe 08

anta Gola 1200

IT – Linearità e rigore sono le caratteristiche dell'anta battente Gola che grazie al suo profilo permette un'apertura delle ante molto comoda, in questa versione proposta in altezza 1200 mm, è disponibile anche in altezza totale dell'anta. La maniglia è in metallo e può essere laccata in tutti i colori della collezione.

EN – Linearity and precision are the characteristics of the Gola hinged door with a grip profile to provide comfortable opening. The door shown here has a 1200 mm high profile, but it also comes with a handle the full length of the door. The handle is in metal and can be lacquered in any of the colours in the collection.

Orme

56 – 57

Finiture / Finishes

Struttura interna in materico Ossidato, ante in laccato opaco Titanio. / Interior structure in Ossidato wood melamine, doors in Titanio matt lacquer finish.

Dimensioni / Dimensions

L 3725 × H 2578 P 620 mm







Dettaglio armadio aperto con fianchi passanti Skeletro, attrezzato con ripiano e tubo appendiabiti, cestello estraibile alto e portapantaloni
/Detail of opened wardrobe with Skeletro sides, equipped with hanger tube, pull-out drawer and trouser rack



Focus su portapantaloni aperto e cestello estraibile
/Focus on trouser shelf opened and pulled out drawer



Dettaglio fianco armadio realizzato con il telaio Skeletro in metallo brunito e vetro bronzato
/Wardrobe side detail made with Skeletro frame in burnished metal and bronzed glass



Dettaglio maniglia Gola in altezza 1200 mm e focus su fianco passante Skeletro in metallo brunito
/Detail of 1200 mm Gola handle and focus on Skeletro see-through side in burnished metal

— Wardrobe 09
anta Gola

Finiture/Finishes
Struttura interna in materico Ossidato, ante
in laccato opaco Ortensia./Interior structure
in Ossidato wood melamine, doors in Ortensia
matt lacquer finish.

Dimensioni/Dimensions
L 2673 × H 2578 P 620 mm







Dettagli maniglia Gola su ante e cassetti in tutta lunghezza / Detail of Gola handles in all the door length

— Wardrobe 10
anta Gola



Finiture / Finishes


Struttura in materico Ossidato, ante in laccato opaco Ortensia. / Interior structure in Ossidato wood melamine, doors in Ortensia matt lacquer finish.

Dimensioni / Dimensions

L 2562 x H 2578 P 620 mm

Orme

72 - 73



Vista frontale armadio Gola con zona toeletta sotto ponte, completata da mensole porta oggetti e consolle
/ Front view of Gola wardrobe with dressing table zone completed with shelves and a console

— Wardrobe 11 anta Riga

IT – Un profilo in alluminio piegato in tre diverse lunghezze caratterizza l'anta Riga, disponibile in tutte le finiture laccate a campionario. Nella soluzione che segue viene proposta con un vano ponte e delle basi a formare una seduta con cuscini applicati anche sullo schienale. Una maniglia semplice e per tutti gli usi.

EN – An aluminum folded profile in three different length is the key of Riga hinged door, available in all lacquered finishes on chart. In the solution below it is presented with a bridge unit and base units creating a sitting niche with soft pillows. A simple handle for every use.



Finiture / Finishes

Struttura interna in materico Ossidato, ante in laccato opaco Sabbia. / Interior structure in Ossidato wood melamine, doors in Sabbia matt lacquer finish.

Dimensioni / Dimensions

L 3725 x H 2578 P 620 mm





Dettaglio anta aperta in laccato opaco Ecrù con specchio interno
/Detail of opened door with mirror in Ecrù matt lacquered



Dettaglio specchio orientabile posto su terminale armadio e anta terminale aperta
/Detail of adjustable mirror and opened door of side end piece

— Wardrobe 12

anta Riga 130

Finiture/Finishes

Struttura interna in Greyge, ante in materico Carbone e laccato opaco Nebbia. / Interior structure in Greyge, doors in Carbone wood melamine and Nebbia matt lacquer finish.

Dimensioni/Dimensions

L 4025 × H 2578 P 620 mm







Dettaglio vano a giorno in laccato opaco Nebbia e materico Carbone
/ Opened compartment detail in Nebbia matt lacquered and Carbone wood melamine



**Finiture / Finishes**

Struttura interna in Greyge, ante in materico Carbone e laccato opaco Argilla. / Interior structure in Greyge, doors in Carbone wood melamine and Argilla matt lacquer finish.

Dimensioni / Dimensions

L 4028 x H 2578 P 620 mm



Dettaglio pannello Visual porta tv orientabile, con vano accessoriato di ripiani
/Detail of adjustable Visual panel tv hanger with compartment equipped with shelves



Dettaglio vani a giorno in laccato opaco Argilla
/Detail of Argilla matt lacquered opened compartments

— Wardrobe 14
anta Riga 1200



Finiture/ Finishes

Struttura interna in materico Cotto, ante in materico Tortora. / Interior structure in Cotto wood melamine and doors in Tortora melamine.

Dimensioni/ Dimensions

L 3726 × H 2578 P 620 mm





Dettaglio apertura anta Riga con maniglia in altezza 1200 mm su anta destra
/Detail opening Riga hinged door with 1200 mm height handle on the right door



Dettaglio Servetto in metallo brunito
/Detail of burnished metal Servetto



— Wardrobe 15
anta **Virgo**

IT – L'anta battente Virgo propone una maniglia incassata formata dall'unione di tre fasce verticali, due in pannelli nobilitati con lavorazione a 45° e uno in alluminio laccato opaco in tonalità presenti a campionario. L'incasso è presente su tutta l'altezza dell'anta e viene posizionato solo sull'anta destra nel caso di vani a due ante.

EN – The Virgo hinged door comes with an inset handle formed by joining three vertical strips, two in 45-degree angled melamine faced panels and one in matt lacquered aluminium in any of the colours on our chart. The inset covers the full height of the door and appears only on the right-hand door in the case of two-door units.

Finiture / Finishes

Struttura interna in materico Cotto, ante in laccato opaco Ecrù e laccato opaco Terra.
/ Interior structure in Cotto wood melamine, doors in Ecrù and Terra matt lacquer finish.

Dimensioni / Dimensions

L 3725 × H 2578 P 620 mm
L 1875 × H 2578 P 620 mm

Orme

98 – 99







Dettaglio apertura anta con focus su incasso maniglia
/Detail of opening door with focus on inset handle





Vista di un interno armadio attrezzato con luci LED, tubo appendiabiti in metallo brunito, alveare in materico Cotto con cassetti in cuoio Brown e ripiano in materico Cotto/ Interior wardrobe view equipped with LED lights, burnished metal hanger tube, Cotto wood melamine alveare with Brown leather drawers and a shelf in Cotto wood melamine.



Vista interno armadio attrezzato con luci LED, tubo appendiabiti, ripiano e cassetiera interna a tre cassetti in materico cotto
/ Interior wardrobe view equipped with LED lights, burnished metal hanger tube, Cotto wood melamine shelf, Cotto wood melamine drawer pack

— Wardrobe 16

anta Liscia maniglia H16

IT – Un grande classico sempre in evoluzione è l'anta battente Liscia che acquista nuove sembianze grazie alla nuova gamma di maniglie, finiture legno e colorate, arricchendosi con piccoli dettagli o interventi più rilevanti. Una soluzione molto versatile e personalizzabile.

EN – A constantly evolving classic, the Liscia hinged door changes its look with a new range of wood finish or coloured handles, small details or more important features, creating an easily customisable, versatile solution.

Finiture / Finishes

Struttura interna in materico Ossidato e laccato opaco Pioma, ante in laccato opaco Piombo.
/ Interior structure in Ossidato wood melamine and Pioma matt lacquer finish, doors in Piombo matt lacquer finish.

Dimensioni / Dimensions

L 3263 x H 2578 P 620 mm

Orme


108 – 109







Dettaglio interno armadio in materico Ossidato, attrezzato internamente con luci LED, tubo appendiabiti e ripiano in vetro bronzato con appendiabiti
/ Interior detail of Ossidato wood melamine wardrobe, equipped with LED lights, hanger tube and bronzed glass shelf with hanger



— Wardrobe 17

anta Liscia maniglia H20

Finiture/Finishes

Struttura interna in materico Ossidato e laccato opaco Ortensia, ante in materico Seta e laccato opaco Ortensia. / Interior structure in Ossidato wood melamine and Ortensia matt lacquer finish, doors in Seta melamine and Ortensia matt lacquer finish.

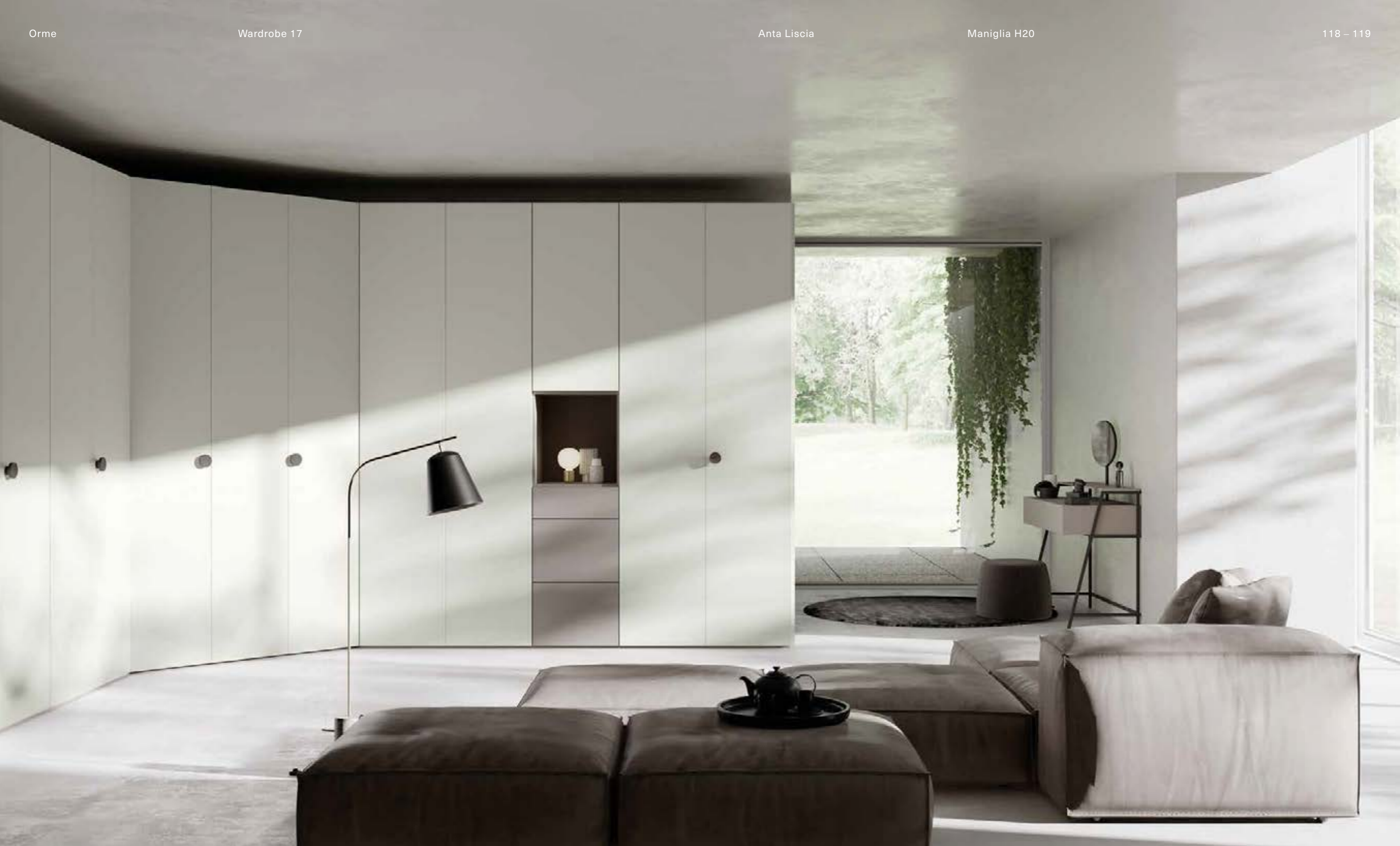
Dimensioni/Dimensions

L 3456 x 3919 H 2578 P 620 mm

Orme

116 - 117







Vista frontale armadio con focus su vano a giorno in materico Seta e laccato opaco Ortensia e maniglia H20 in materico Ossidato
/Front view of the wardrobe with focus on open compartment in Seta melamine and Ortensia matt lacquered, with H20 handle in Ossidato wood melamine



Dettaglio angolo spogliatoio con ante soffietto e materico Seta, attrezzato internamente con tubi appendiabiti, ripiani e cassetiera interna
/Dressing corner detail with folding doors in Ossidato wood melamine and Seta melamine, equipped with hangings, shelves and drawer pack

— Wardrobe 18
anta Liscia
maniglia H11



Finiture / Finishes

Struttura interna in materico Ossidato,
ante in laccato opaco Piombo. / Interior
structure in Ossidato wood melamine,
doors in Piombo matt lacquer finish.

Dimensioni / Dimensions

L 3725 x H 2578 P 620 mm





Vista frontale armadio aperto in materico Ossidato e laccato opaco Piombo, attrezzato con tubi appendiabiti, ripiani in vetro, Alveare e cassetiera interna
/ Front view of opened wardrobe in Ossidato wood melamine and Piombo matt lacquered, equipped with hangings, glass shelf, Alveare and drawer pack



Dettaglio maniglia H11 in laccato opaco Piombo
/Detail of H11 handle in Piombo matt lacquered

— Wardrobe 19
anta Liscia
maniglia H24



Finiture/ Finishes

Struttura interna in materico Ossidato, ante in materico Carbone e laccato opaco Piuma.
/ Interior structure in Ossidato wood melamine, doors in Carbone wood melamine and Piuma matt lacquer finish.

Dimensioni/ Dimensions

L 3726 x H 2578 P 620 mm





Dettaglio toeletta composta da cassetto in materico Carbone che funge da consolle, mensole in laccato opaco Piuma e specchio neutro
/Detail of dressing table consisting of a drawer in Carbone wood melamine acting as a console, shelves in Piuma matt lacquered and a mirror

— Wardrobe 20
anta Liscia
maniglia H26



Finiture/Finishes

Struttura interna in materico Cotto con schiene in laminat Apollo, ante in materico Cotto e laccato opaco Argilla./ Interior structure in Cotto wood melamine with Apollo laminat backs, doors in Cotto wood melamine and Argilla matt lacquer finish.

Dimensioni/Dimensions

L 4025 × H 2578 P 620 mm





Dettaglio frontale armadio attrezzato internamente con appendiabiti, ripiani e cassetteria interna in laccato opaco Ortensia, materico Cotto e laminat Apollo
/Front detail of wardrobe equipped with hanger tubes, shelf and drawer pack in Ortensia matt lacquered, Cotto wood melamine and Apollo laminat



— Wardrobe 21
anta Liscia
maniglia H14

Finiture/ Finishes

Struttura interna in Greyge e laccato opaco Prugna, ante in materico Carbone e laccato opaco Tufo. / Interior structure in Greyge and Prugna matt lacquer finish, doors in Carbone wood melamine and Tufo matt lacquer finish.

Dimensioni/ Dimensions

L 4501 × H 2578 P 620 mm





Dettaglio maniglia H14 in metallo brunito e vano a giorno in laccato opaco Prugna con appendiabiti in metallo brunito
/Detail of H14 handle in burnished metal and open compartment in Prugna matt lacquered with hanger in burnished metal



— Wardrobe 22

anta Liscia maniglia H25

Finiture / Finishes

Struttura interna in Greyge con schiene in laminat Apollo, ante in materico Carbone e laccato opaco Argilla. / Interior structure in Greyge with Apollo laminat backs, doors in Carbone wood melamine and Argilla matt lacquer finish.

Dimensioni / Dimensions

L 4601 × H 2578 P 620 mm

Orme

152 – 153







— Wardrobe 23
anta Liscia
maniglia H13



Finiture / Finishes

Struttura interna in Greyge, ante in laccato opaco Piuma e Indaco. / Interior structure in Greyge, doors in Piuma and Indaco matt lacquer finish.

Dimensioni / Dimensions

L 5025 x H 3314 P 620 mm





Dettaglio frontale colonna a giorno in laccato opaco Indaco / Front detail of open compartments in Indaco matt lacquered

• Pagine 166 › 171, Wardrobe 24
Anta Cubi Glass

• Pagine 172 › 177, Wardrobe 25
Anta Split orizzontale

• Pagine 178 › 183, Wardrobe 26
Sistema Visual

• Pagine 184 › 191, Wardrobe 27
Anta Maya

• Pagine 192 › 197, Wardrobe 28
Anta Vista

• Pagine 198 › 203, Wardrobe 29
Anta Tela

• Pagine 204 › 209, Wardrobe 30
Anta complanare Gola 1200

• Pagine 210 › 215, Wardrobe 31
Anta Gola 1200

• Pagine 216 › 221, Wardrobe 32
Anta Gola

• Pagine 222 › 229, Wardrobe 33
Anta Riga 1200

• Pagine 230 › 235, Wardrobe 34
Anta Virgo

• Pagine 236 › 241, Wardrobe 35
Anta Patio

• Pagine 242 › 247, Wardrobe 36
Anta Liscia, maniglia H24

• Pagine 248 › 253, Wardrobe 37
Anta Febe Specchio

• Pagine 254 › 259, Wardrobe 38
Anta Arka

Capitolo N°2

Wardrobe Collection

Anta scorrevole



— Wardrobe 24 anta Cubi Glass

IT – Sorella dell'anta Glass è l'anta scorrevole Cubi Glass, che utilizza lo stesso telaio dividendo l'anta in quattro parti uguali dotabili di pannelli in legno o vetro in spessore 4 mm. Nella soluzione proposta l'armadio è composto da un'anta a quattro vetri Cannetè e un'anta composta da due vetri della stessa tipologia affiancati da due pannelli in laccato opaco Terra.

EN – Sister to the Glass door, the Cubi Glass sliding door has the same frame that divides it into four equal parts, which can have wood panels or 4 mm thick glass panels. Here the wardrobe is made up of one door with four Cannetè glazed panels, and one door with two glazed panels of the same type, flanked by two Terra matt lacquered wood panels.

Finiture / Finishes

Struttura interna in materico Cotto, ante in laccato opaco Terra e vetro Cannetè. / Interior structure in Cotto wood melamine, doors in Terra matt lacquer finish and Cannetè glass.

Dimensioni / Dimensions

L 3025 x H 2598 P 660 mm





Dettagli ante scorrevoli Cubi Glass in vetro Cannelè e laccato opaco Terra
/Detail of Cubi Glass sliding doors in Cannelè glass and Terra matt lacquered



— Wardrobe 25 anta Split orizzontale

IT – L'anta scorrevole Split è composta da un pannello in nobilitato spessore 25 mm con maniglia in metallo incassata in posizione verticale o orizzontale. Le possibili soluzioni si moltiplicano grazie alle finiture che si possono accostare tra maniglia e anta garantendo maggior personalizzazione delle facciate armadio.

EN – The Split sliding door consists of a 25 mm thick melamine faced panel with a vertical or horizontal inset metal handle. The range of solutions is multiplied by mixing the handle and door finishes to customise the wardrobe fronts.

Finiture/ Finishes

Struttura interna in materico Ossidato, ante in materico Ossidato e laccato opaco Nebbia.
/ Interior structure in Ossidato wood melamine, doors in Ossidato wood melamine and Nebbia matt lacquer finish.

Dimensioni/ Dimensions

L 3025 × H 2598 P 660 mm





Dettaglio apertura anta con focus su maniglia Split
/Opening door detail with focus on Split handle



Dettaglio armadio con anta aperta, attrezzato con ripiani, tubi appendiabiti e cassettoniera interna in materico Ossidato e laccato opaco Nebbia
/Wardrobe detail with opened door, equipped with shelves, hangers and drawer pack in Ossidato wood melamine and Nebbia matt lacquered



— Wardrobe 26 sistema Visual

IT – Il sistema Visual si serve di un modulo ad ante battenti al cui interno viene inserito un pannello orientabile dove può essere appesa una televisione. Questo modulo può essere inserito in un armadio battente ma anche in un armadio scorrevole come presentato nella soluzione che segue.

EN – The Visual system uses a module with hinged doors inside which an adjustable panel is inserted where a television can be hung. This module can be paired with a hinged wardrobe but also in a sliding wardrobe as shown in the solution below. in versione bicolore crea un segno elegante in simbiosi con la facciata laccata delle ante armadio.

Finiture / Finishes

Struttura interna in materico Ossidato, ante in laccato opaco Indaco e laccato opaco Nebbia.
/ Interior structure in Ossidato wood melamine, doors in Indaco and Nebbia matt lacquer finish.

Dimensioni / Dimensions

L 3025 x H 2598 P 660 mm





Dettaglio attrezzatura interna composta da divisioni interne in materico Ossidato e specchio estraibile
/Detail of wardrobe equipment consisting of internal partitions in Ossidato wood melamine and removable mirror

— Wardrobe 27
anta Maya

IT – Costituita da tre pannelli orizzontali, l'anta scorrevole Maya presenta una maniglia in metallo incassata nella fascia centrale che aiuta nell'apertura dell'anta. Le tre fasce, diverse in altezza, permettono una libertà di finiture e colori adattabili a tutti i gusti e stili personali.

EN – Comprising three horizontal panels, the Maya sliding door comes with a metal handle inset into the central part to facilitate opening. The three panels of different heights can be adapted to personal taste and style by the use of finishes and colours.

Orme

184 – 185



Finiture/Finishes

Struttura interna in Greyge, ante in materico Rovere e laccato opaco Titanio. / Wardrobe structure in Greyge, doors in Rovere wood melamine and Titanio matt lacquer finish.

Dimensioni/Dimensions

L 3025 x H 2598 P 660 mm





Dettaglio attrezzatura interna armadio composta da divisioni interne, appendiabiti e portascacche
/ Internal equipment detail consisting of internal divisions, hangings and bags rack





Dettaglio anta Maya con focus su maniglia in materico Rovere e laccato opaco Titanio
/ Maya door detail with focus on handle in Rovere wood melamine and Titanio matt lacquered

— Wardrobe 28
anta Vista

IT – L'anta scorrevole Vista, divisa in due pannelli, presenta nel pannello superiore un alloggiamento dedicato al televisore che scorre insieme all'anta una volta aperta. Questa particolare anta scorrevole, in spessore 115 mm, viene abbinata all'anta scorrevole Arka per il vano adiacente, disponibile in tutte le finiture a campionario.

EN – The Vista sliding door is divided into two panels, the top one of which houses a television set, which slides with the door when opened. The compartment next to this particular 115 mm thick sliding door has an Arka sliding door, available in any of our finishes.

Finiture / Finishes

Struttura interna in Greyge, anta Arka in laccato opaco Antracite, anta Vista in vetro Stopsol colore grigio.

/ Interior structure in Greyge, Arka door in Antracite matt lacquer finish, Vista door in Stopsol glass grey colored.

Dimensioni / Dimensions

L 2800 × H 2598 P 750 mm

Orme

192 – 193







Dettaglio anta aperta in laccato opaco Titanio con attrezzatura interna composta da tubo appendiabiti in metallo brunito, ripiano e cassetiera interna in Greyge con maniglia in cuoio / Detail of opened door in Titanio matt lacquered with interior equipment consisting of hangers in burnished metal, shelf and drawer pack in Greyge with leather handle.

— Wardrobe 29 anta Tela

IT – Composta da tre pannelli verticali l'anta scorrevole Tela mantiene, come nella versione battente, la fascia in MDF centrale che grazie ad una precisa lavorazione crea una presa per aprire l'anta. Anche in questo caso le combinazioni di venature e colori sono quasi infinite come nella composizione rappresentata in materico Ossidato, laccato opaco Piombo e cemento Ghisa.

EN – Comprising three vertical panels, the Tela sliding door has the same central MDF panel as the hinged version, creating a grip with which to open the door. Here too, the combinations of grain and colours are almost endless, as in the composition shown here with Ossidato textured, Piombo matt lacquered finish and Ghisa concrete.



Finiture/ Finishes

Struttura interna in materico Ossidato, ante in laccato opaco Piombo e cemento Ghisa.
/ Interior structure in Ossidato wood melamine, doors in Piombo matt lacquer finish and Ghisa concrete.

Dimensioni/ Dimensions

L 4525 × H 2598 P 660 mm





Dettaglio anta Tela con focus su maniglia in laccato opaco Piombo e cemento Ghisa
/Tela door detail with focus on handle in Piombo matt lacquered and Ghisa concrete

— Wardrobe 30

anta complanare Gola 1200

IT – L'anta complanare offre una maggiore attenzione allo spazio e all'estetica grazie alla posizione delle ante allineate sullo stesso piano. L'apertura si effettua verso l'esterno e nel senso di scorrimento in modo contemporaneo e fluido mediante la presa di una maniglia ad incasso, in questa soluzione proposta in versione Gola 1200.

EN – The coplanar door offers greater attention to space and aesthetics thanks to the aligned doors on the same plane. The opening is a contemporary and fluid movement outwards and sideways through the grip of an inset handle, in this solution presented in the Gola 1200 version.

Finiture / Finishes

Struttura interna in materico Cotto, ante in laccato opaco Caramello. / Interior structure in Cotto wood melamine, doors in Caramello matt lacquer finish.

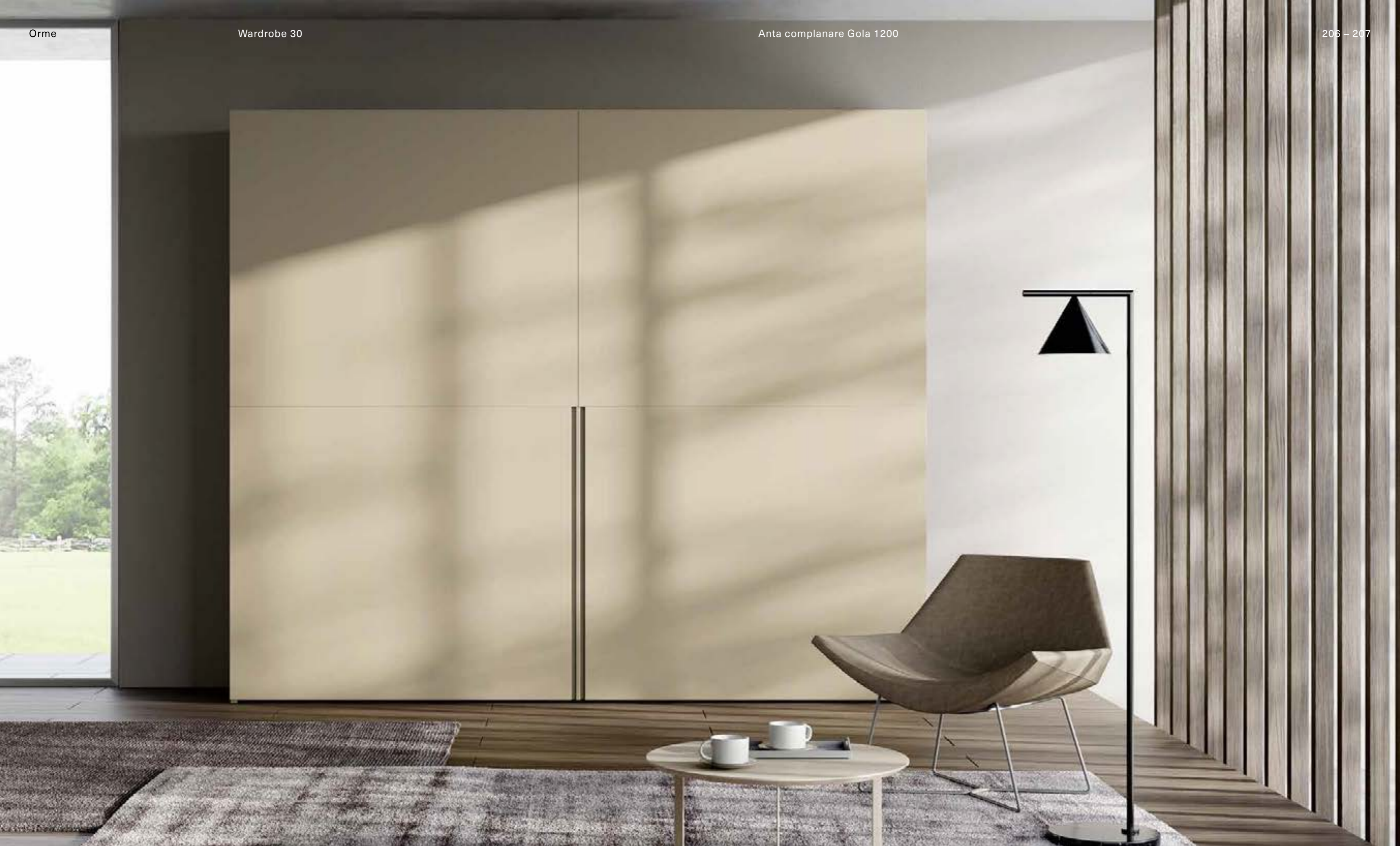
Dimensioni / Dimensions

L 3025 x H 2598 P 620 mm

Orme

204 – 205







Dettaglio attrezzatura interna composta da tubo appendiabiti in metallo brunito, divisioni interne in materico Cotto e portapantaloni in metallo brunito
/Internal equipment detail consisting of hanger tubes in burnished metal, interior partitions in Cotto wood melamine and trousers rack in burnished metal



Dettaglio frontale maniglia ad incasso Gola 1200
/Front detail of Gola1200 inset handle

— Wardrobe 31

anta Gola 1200

IT – Il profilo dell'anta scorrevole Gola è composto da una forma a C che permette l'apertura dell'armadio ed è disponibile in versione H 1200 mm oppure in altezza totale dell'anta. Nelle modularità più ampie l'anta si divide in due pannelli solo nel caso della versione con il profilo da H 1200 mm.

EN – The profile for opening the Gola sliding door is C-shaped and available with a height of 1200 mm or the full height of the door. With full modularity, the door is divided into two panels only for the version with a H 1200 mm profile.

Orme

210 – 211



Finiture / Finishes

Struttura interna in materico Ossidato, ante in laccato opaco Indaco. / Interior structure in Ossidato wood melamine, doors in Indaco matt lacquer finish.

Dimensioni / Dimensions

L 3025 x H 2598 P 660 mm





Dettaglio maniglia Gola 1200 in laccato opaco Indaco
/ Detail of Gola 1200 handle in Indaco matt lacquered



Vista frontale armadio con anta aperta in laccato opaco Indaco e attrezzatura interna composta da tubi appendiabiti in metallo brunito e ripiani in materico Ossidato / Front view of the wardrobe with opened door and equipment consisting of burnished metal hangers and shelves in Ossidato wood melamine

— Wardrobe 32

anta Gola

Orme

216 – 217

Finiture / Finishes

Struttura interna in materico Cotto, ante in laccato opaco Argilla. / Interior structure in Cotto wood melamine, doors in Argilla matt lacquer finish.

Dimensioni / Dimensions

L 3025 x H 2598 P 660 mm







Dettaglio profilo maniglia Gola e divisioni interne in materico Cotto e laccato opaco Argilla
/Detail of Gola handle profile and internal partisions in Cotto wood melamine and Argilla matt lacquered



— Wardrobe 33
anta Riga 1200

IT - Il maniglione in profilo di alluminio dell'anta scorrevole Riga in altezza 1200 mm divide in due pannelli l'anta e permette una facile fruizione del contenitore armadio. Tutte le ante scorrevoli della collezione sono dotate di sistema di chiusura e apertura ammortizzata, ad azione magnetica, di regolazione in altezza e raddrizza ante.

EN - The outsize aluminium profile handle on the Riga sliding door split the door in two panels and facilitates use of the wardrobe storage space. All the sliding doors of the collection come with magnetic soft-closing and opening systems, and door height and alignment regulation.

Finiture / Finishes

Struttura interna in materico Ossidato, ante in laccato opaco Oliva. / Interior structure in Ossidato wood melamine, doors in Oliva matt lacquer finish.

Dimensioni / Dimensions

L 2800 x H 2598 P 660 mm







Vista frontale armadio con anta aperta e attrezzatura interna composta da tubo appendiabiti in metallo brunito, divisioni interne in laccato opaco Oliva, cestello H100 in metallo brunito e portascarpe in materico Ossidato / Front view of the wardrobe with opened door and equipment consisting of hangers in burnished metal, interior partitions in Oliva matt lacquered, 100mm high pull-out drawer in burnished metal and shoe shelf in Ossidato wood melamine



Dettagli attrezzatura interna con focus su cestello estraibile in metallo brunito e vetro bronzato con portaoggetti in tessuto
/Internal equipment detail with focus on removable shelf in burnished metal and bronzed glass with fabric glove tray



— Wardrobe 34 anta Virgo

IT – Divisa in due l'anta scorrevole Virgo si presenta con una fascia incassata che funge da maniglia nella parte inferiore dell'anta, composta a sua volta da due fasce con lavorazione a 45° e un incavo in alluminio disponibile in finitura laccato opaco oppure in tonalità per finiture materiche.

EN – In two sections, the Virgo sliding door comes with an inset strip which serves as a handle in the lower part of the door, which in turn comprises two 45° angled strips and an aluminium recess available matt lacquered or in the same colour as the textured finishes.

Finiture/ Finishes

Struttura interna in materico Ossidato e laccato opaco Piuma, ante in laccato opaco Nebbia.
/ Interior structure in Ossidato wood melamine and Piuma matt lacquer finish, doors in Nebbia matt lacquer finish.

Dimensioni/ Dimensions

L 2800 × H 2598 P 660 mm





Dettaglio cassettera interna in laccato opaco Piuma e maniglia Virgo in laccato opaco Piuma
/Detail of Piuma matt lacquered drawer pack and Virgo handle in Piuma matt lacquered

— Wardrobe 35
anta Patio

IT – L'anta scorrevole Patio presenta un disegno all'apparenza complesso ma molto semplice e raffinato grazie alla versatilità dei materiali e colori applicabili, si apre con un maniglione in profilo di alluminio in tutta altezza, laccato nei colori a campione. Una soluzione vivace e ricercata.

EN – The Patio sliding door is apparently complex, but effectively simple and refined, due to versatile materials and colours. It opens with an outside, full height aluminium handle, lacquered in any of the colours on our chart, resulting in a lively, chic solution.

Finiture / Finishes

Struttura interna in materico Cotto, ante in laccato opaco Nebbia e cemento Pietra.
/ Interior structure in Cotto wood melamine, doors in Nebbia matt lacquer finish and Pietra concrete.

Dimensioni / Dimensions

L 3025 x H 2598 P 660 mm

Orme

236 – 237







Dettaglio divisioni interne armadio in materico Cotto e ante scorrevoli in laccato opaco Nebbia e cemento Pietra
/Detail of internal partitions in Cotto wood melamine and sliding doors in Nebbia matt lacquered and Pietra concrete

— Wardrobe 36

anta Liscia maniglia H24

IT – Una piattaforma sempre più universale ma specializzata è la gamma dell'anta scorrevole Liscia, disponibile in tutte le finiture a campionario e mixabile con maniglie di ogni genere e colore. In questa composizione viene proposta in un armadio a quattro ante con maniglia H24 in finitura laccato opaco Piombo.

EN – The Liscia sliding door is a universal but specialised item. Available in any of the finishes in our range, it can be provided with handles of all kinds and colours. In this composition it is seen on a four-door wardrobe with H24 handle, matt lacquered colour Piombo.

Orme

242 – 243



Finiture / Finishes

Struttura interna in materico Ossidato, ante in laccato opaco Piombo. / Interior structure in Ossidato wood melamine, doors in Piombo matt lacquer finish.

Dimensioni / Dimensions

L 4625 × H 2598 P 660 mm





Dettaglio attrezzatura interna composta da cassettiere e ripiani in materico Ossidato
/Detail of internal equipment consisting of drawer packs and shelves in Ossidato wood melamine



anta Febe Specchio

IT – Il profilo dell'anta scorrevole Febe nella sua essenzialità nasconde un dettaglio tecnico al suo interno ovvero il tirante di regolazione che viene posizionato all'interno del profilo. Il maniglione è in alluminio e si estende per tutta l'altezza dell'anta, in questa soluzione viene proposta in specchio bronzato.

EN – The essential profile on the Febe sliding door conceals a technical detail, i.e. a stay rod placed inside the profile to allow quick and easy adjustment of the door panels. The outsize aluminium handle extends over the full height of the door, in this solution it is presented with bronzed glass.



Finiture / Finishes

Struttura interna in materico Cotto, ante in specchio bronzato. / Internal structure in Cotto wood melamine, doors in bronzed mirror.

Dimensioni / Dimensions

L 2260 x H 2414 P 660 mm





Dettaglio anta specchio bronzato e profilo maniglia Febe/Detail of bronzed glass door and Febe handle profile

— Wardrobe 38
anta Arka

IT – Caratterizzata da un interessante profilo in metallo l'apertura dell'anta scorrevole Arka, viene realizzata in pannello di particelle di legno nobilitato in spessore 25 mm. Nelle misure più ampie viene prodotta dall'unione di due pannelli, permettendo maggior libertà nella scelta delle finiture grazie alla possibilità di mescolarle all'interno della stessa anta.

EN – Featuring an interesting metal profile, the Arka sliding door is made up of 25 mm thick, melamine faced particle board panels. For the larger sizes, two panels are joined, providing greater freedom of choice for the finishes, which can be combined on the same door.

Finiture / Finishes

Struttura interna e ante in materico Sbiancato.
/ Interior structure and doors in Sbiancato wood melamine.

Dimensioni / Dimensions

L 3475 × H 2598 P 660 mm

Orme

254 – 255







Dettaglio profilo maniglia Arka e vista frontale armadio con attrezzatura interna in materico Sbiancato
/Detail of Arka handle profile and front view of internal equipment in Sbiancato wood melamine

• Pagine 262 › 269, Wardrobe 39
Cabina Skeletro

• Pagine 270 › 275, Wardrobe 40
Cabina Skeletro

• Pagine 276 › 283, Wardrobe 41
Cabina Boiserie

• Pagine 284 › 293, Wardrobe 42
Cabina Boiserie

• Pagine 294 › 299, Wardrobe 43
Cabina Flexi

• Pagine 300 › 305, Wardrobe 44
Cabina Naked

Capitolo N°3

Wardrobe Collection

Cabine

cabina Skeletro

IT – Il telaio in alluminio brunito è l'anima della cabina armadio Skeletro, dalla quale si diramano ripiani, cassettiere, cestelli e tanti altri accessori per personalizzare l'armadio. Dotabile di illuminazione LED il telaio funziona in situazioni lineari ma anche angolari, sempre completato da schiene in tutte le finiture disponibili a campionario.

EN – The burnished aluminum frame is the core of the Skeletro walk-in closet, from which shelves, drawer packs, baskets and many other accessories branch out to customize the wardrobe. It can be equipped with LED lighting, it works in linear but also in angular situations, always complemented by backs in all available finishes.

Finiture/Finishes

Telaio in metallo brunito, struttura interna in materico Cotto, schiene in laminat Apollo, cassettiere sospese in laccato opaco Cannella.

/Frame in burnished metal, interior structure in Cotto wood melamine, Apollo laminat backs, suspended drawer packs in Cannella matt lacquer finish.

Dimensioni/Dimensions

L 3112 × 4112 H 2578 P 588 mm







Vista frontale cabina Skeletro con focus su cassettiere sospese in laccato opaco Cannella
/ Front view of skeletro walk-in closet with focus on Cannella matt lacquered drawer pack



Dettaglio colonna portascarpe in materico Cotto
/Detail of shoe shelves module in Cotto wood melamine

— Wardrobe 40

cabina Skeletro

Orme

270 – 271



Finiture / Finishes

Telaio in metallo brunito, struttura interna in materico Ossidato, ante Glass in vetro bronzato. / Burnished metal frame, interior structure in Ossidato wood melamine, Glass doors in bronzed glass.

Dimensioni / Dimensions

L 3725 x H 2578 P 588 mm





Dettaglio frontale cabina Skeletro in materico Ossidato
/ Front view of Skeletro walk-in closet in Ossidato wood melamine



Dettaglio attrezzatura interna composta da cassetti estraibili di diverse altezze in vetro bronzato e metallo brunito, portapantaloni in metallo brunito e ripiani in vetro bronzato e metallo brunito / Detail of internal equipment consisting of pull-out drawers of different heights in bronzed glass and burnished metal, trousers rack in burnished metal, bronzed glass shelves in burnished metal



— Wardrobe 41 cabina Boiserie

IT – Il vestiario è a completa disposizione con la cabina armadio Boiserie che grazie ad una pannellatura a muro regge ripiani e accessori utili a contenere. Può essere sviluppata lineare o ad angolo ed è adattabile ad ogni situazione ed esigenza di contenimento.

EN – All the clothes are available with Boiserie walk-in closet that offers shelves and accessories to contain everything, hanged on wall panels. It can be designed in linear or angular compositions and it's adaptive for every situation and need.

Finiture/ Finishes

Struttura in materico Ossidato e laccato opaco Nebbia. / Walk-in closet structure in Ossidato wood melamine and Nebbia matt lacquer finish.

Dimensioni/ Dimensions

L 3302 × 3773 H 2578 P 545 mm





Dettaglio base a terra Compongo con cassetto aperto in laccato opaco Nebbia
/Detail of Compongo base unit with opened drawer in Nebbia matt lacquered





Vista frontale Alveare in laccato opaco Nebbia con cassetti in cuoio Cognac
/ Front view of Alveare in Nebbia matt lacquered and Cognac leather drawers





— Wardrobe 42
cabina Boiserie

Finiture/ Finishes

Struttura in materico Carbone e laccato opaco
Piombo con schiene in laminat Aphrodite.
/Walk-in closet structure in Carbone wood
melamine and Piombo matt lacquer finish with
Aphrodite laminat backs.

Dimensioni/ Dimensions

L 4647 × H 2578 P 545 mm





Vista frontale cabina Boiserie con focus su basi a terra Compongo in laccato opaco Piombo e pannello Boiserie in laminat Aphrodite
/Front view of Boiserie walk-in closet with focus on Compongo base units in Piombo matt lacquered and Boiserie wall panel in Aphrodite laminat



Dettaglio ripiani Boiserie attrezzati con cestelli estraibili ad uso toeletta, composta da pannelli a muro in materico Carbone, ripiani in laccato opaco Piombo e cestelli in metallo brunito e vetro bronzato / Detail of dressing table area consisting of Carbone wood melamine wall panels, shelves in Piombo matt lacquered equipped with pull-out drawers



Dettaglio cestello estraibile H 50 mm in metallo brunito con ripiano interno rivestito in cuoio e portaoggetti in tessuto
/Detail of 50 mm high pull-out drawer in burnished metal with panel covered in leather and fabric glove tray



Dettaglio cestello estraibile H 100 mm in metallo brunito con ripiano in materico Carbone
/Detail of 100 mm high pull-out drawer with shelf in Carbone wood melamine

— Wardrobe 43 cabina Flexi

IT – La cabina Flexi si distingue per la ridotta profondità dei fianchi a spalla, che creano un armadio aperto senza dimenticare solidità e rigore. Può essere attrezzato con ripiani e moduli cassetto del gruppo notte Compongo ed è configurabile in soluzioni lineari e angolari.

EN – Flexi walk-in closet is distinguished by the minimum depth of sides in order to create an opened wardrobe without forgetting solidity and rigor. It can be equipped with shelves and drawer modules from the Compongo night set and can be configured in linear and corner solutions.



Finiture/ Finishes

Struttura in materico Sbiancato e laccato opaco Nebbia. / Walk-in closet structure in Sbiancato wood melamine and Nebbia matt lacquer finish.

Dimensioni/ Dimensions

L 4710 × H 2578 P 456 mm





Vista frontale elementi Compongo in laccato opaco Nebbia che fungono da cassettiere per la cabina Flexi
/Front view of compongo units in Nebbia matt lacquered, acting as drawer packs for Flexi walk-in closet

cabina Naked

IT – La cabina Naked si propone come un armadio minimale, senza alcun involucro si mostra in tutta la sua tecnicità. I ripiani e le cassettiere vengono sorrette da una cremagliera verticale in metallo brunito che permette massima libertà di attrezzatura.

EN – The Naked walk-in closet is proposed as a minimal wardrobe, without any panel structure it shows itself in all its technicality. The shelves and drawers are supported by a vertical rack in burnished metal that allows maximum freedom of equipment.

Orme



Finiture / Finishes

Struttura in materico Carbone e laccato opaco Titanio. / Walk-in closet structure in Carbone wood melamine and Titanio matt lacquer finish.

Dimensioni / Dimensions

L 3710 x H 2578 P 456 mm





Dettaglio elemento isola Lego in materico Carbone e laccato opaco Titanio con top in marmo Grigio Oriente
/Detail Lego island unit in Carbone wood melamine and Titanio matt lacquered with Grigio Oriente marble top

Apertura battente / Hinged door

• Pagine 308 › 311

Apertura scorrevole / Sliding door

• Pagine 312 › 317

Maniglie / Handles

• Pagine 318 › 319

**Dettagli e accessori
/ Details and accessories**

• Pagine 320 › 323

Ripartizioni interne / Internal divisions

• Pagine 324 › 325

Finiture e colori / Finishes and colours

• Pagine 326 › 327

Dati tecnici / Technical data

Apertura battente / Hinged door



Anta Split Orizzontale

Finiture / Finishes
Materico, laccato opaco base,
laccato opaco, laccato lucido

Dimensioni / Sizes
L 459, 496, 571
H 2190, 2347, 2558
Sp. 25

Anta Split Verticale

Finiture / Finishes
Materico, laccato opaco base,
laccato opaco, laccato lucido

Dimensioni / Sizes
L 459, 496, 571
H 2190, 2347, 2558
Sp. 25

Anta Glass Vetro

Finiture vetro / Glass finishes
Trasparente, bronzato, tessuto,
cannetè

Dimensioni / Sizes
L 459, 496
H 2347, 2558
Sp. 25

Anta Glass Mixa

Finiture pannello / Panel finishes
Materico, laccato opaco base,
laccato opaco, laccato lucido

Finiture vetro / Glass finishes
Trasparente, bronzato, tessuto,
cannetè

Dimensioni / Sizes
L 459, 496, 571
H 2347, 2558
Sp. 25

Anta Glass Legno

Finiture / Finishes
Materico, laccato opaco base,
laccato opaco

Dimensioni / Sizes
L 459, 496
H 2347, 2558
Sp. 25

Apertura battente / Hinged door



Anta Primia

Finiture / Finishes
Laccato opaco base, laccato
opaco, laccato lucido

Dimensioni / Sizes
L 459, 496
H 2347, 2558
Sp. 25

Anta Tela

Finiture / Finishes
Materico, laccato opaco base,
laccato opaco, laccato lucido,
cemento

Pannello Maniglia / Handle panel
Laccato opaco base, laccato
opaco

Dimensioni / Sizes
L 459, 496, 571
H 2190, 2347, 2558
Sp. 25

Anta Orma

Finiture / Finishes
Materico, laccato opaco base,
laccato opaco, laccato lucido

Insero maniglia / Handle insert
Laccato opaco base, laccato
opaco, legno verniciato

Dimensioni / Sizes
L 459, 496, 571
H 2190, 2347, 2558
Sp. 25

Anta Gola 1200

Finiture / Finishes
Materico, laccato opaco base,
laccato opaco, laccato lucido

Dimensioni / Sizes
L 459, 496, 571
H 2190, 2347, 2558, 2926
Sp. 25

Anta Gola

Finiture / Finishes
Materico, laccato opaco base,
laccato opaco, laccato lucido

Dimensioni / Sizes
L 459, 496, 571, 996, 1146
H 181, 365, 2190, 2347, 2558, 2926
Sp. 25

Apertura battente / Hinged door



Apertura battente / Hinged door



Anta Riga

Finiture / Finishes
Materico, laccato opaco base,
laccato opaco, laccato lucido

Dimensioni / Sizes
L 459, 496, 571
H 2190, 2347, 2558
Sp. 25

Anta Riga 130

Finiture / Finishes
Materico, laccato opaco base,
laccato opaco, laccato lucido

Dimensioni / Sizes
L 459, 496, 571, 996, 1146
H 181, 365, 2190, 2347, 2558
Sp. 25

Anta Riga 1200

Finiture / Finishes
Materico, laccato opaco base,
laccato opaco, laccato lucido

Dimensioni / Sizes
L 459, 496, 571
H 2190, 2347, 2558
Sp. 25

Anta Virgo

Finiture / Finishes
Materico, laccato opaco base,
laccato opaco

Inserto maniglia / Handle insert
Materico, laccato opaco

Dimensioni / Sizes
L 459, 496, 571
H 2190, 2347, 2558
Sp. 25

Anta Rombo

Finiture / Finishes
Laccato opaco base,
laccato opaco

Maniglie / Handle
Riga

Dimensioni / Sizes
L 459, 496, 571
H 2190, 2347, 2558
Sp. 25

Anta Liscia

Finiture / Finishes
Materico, laccato opaco base,
laccato opaco, laccato lucido

Maniglia / Handle
Maniglie disponibili a listino
/ Price list handles available

Dimensioni / Sizes
L 459, 496, 571, 996, 1146
H 181, 365, 2190, 2347, 2558, 2926
Sp. 25

Anta Riga Specchio

Finiture / Finishes
Specchio neutro,
specchio bronzato

Dimensioni / Sizes
L 459, 496, 571
H 2190, 2347, 2558
Sp. 25

Apertura scorrevole / Sliding door



Anta Split Orizzontale

Finiture / Finishes
Materico, laccato opaco base,
laccato opaco, laccato lucido

Dimensioni / Sizes
L 945, 1020, 1170, 1409, 1520
H 2192, 2376, 2560
Sp. 25

Anta Split Verticale

Finiture / Finishes
Materico, laccato opaco base,
laccato opaco, laccato lucido


Dimensioni / Sizes
L 945, 1020, 1170, 1409, 1520
H 2192, 2376, 2560
Sp. 25

Anta Glass Vetro

Finiture / Finishes
Trasparente, bronzato, tessuto, cannetè

Dimensioni / Sizes
L 1020
H 2376, 2560
Sp. 25

Apertura scorrevole / Sliding door



Anta Cubi Glass Vetro

Finiture / Finishes
Trasparente, bronzato,
tessuto, cannetè

Dimensioni / Sizes
L 1409, 1520
H 2376, 2560
Sp. 25

Anta Glass Legno

Finiture / Finishes
Materico, laccato opaco base,
laccato opaco

Dimensioni / Sizes
L 1020
H 2376, 2560
Sp. 25

Anta Cubi Glass Legno

Finiture / Finishes
Materico, laccato opaco base,
laccato opaco

Dimensioni / Sizes
L 1409, 1520
H 2376, 2560
Sp. 25

Apertura scorrevole / Sliding door



Anta Maya

Finiture / Finishes
Materico, laccato opaco base,
laccato opaco, laccato lucido

Dimensioni / Sizes
L 945, 1020, 1170, 1409, 1520
H 2192, 2376, 2560
Sp. 25

Anta Vista

Finiture / Finishes
Vetro stopsol grigio

Dimensioni / Sizes
L 1409
H 2560
Sp. 115

Anta Tela

Finiture / Finishes
Materico, laccato opaco base,
laccato opaco, laccato lucido, cemento

Pannello maniglia / Handle panel
Laccato opaco base, laccato opaco

Dimensioni / Sizes
L 1020, 1170, 1409, 1520
H 2192, 2376, 2560
Sp. 25

Apertura scorrevole / Sliding door

Anta Gola 1200
— scorrevole

Finiture / Finishes
Materico, laccato opaco base,
laccato opaco, laccato lucido

Dimensioni / Sizes
L 770, 945, 1020, 1170, 1409, 1520
H 2192, 2376, 2560
Sp. 25

— complanare

Finiture / Finishes
Materico, laccato opaco base,
laccato opaco, laccato lucido

Dimensioni / Sizes
L 1170, 1409, 1520
H 2376, 2560
Sp. 25

Anta Gola

Finiture / Finishes
Materico, laccato opaco base,
laccato opaco, laccato lucido


Dimensioni / Sizes
L 770, 945, 1020, 1170, 1409, 1520
H 2192, 2376, 2560
Sp. 25

Anta Riga 1200


Finiture / Finishes
Materico, laccato opaco base,
laccato opaco, laccato lucido

Dimensioni / Sizes
L 770, 945, 1020, 1170, 1409, 1520
H 2192, 2376, 2560
Sp. 25

Apertura scorrevole / Sliding door



Apertura scorrevole / Sliding door



Anta Virgo

Finiture / Finishes
Materico, laccato opaco base,
laccato opaco

Inserto maniglia / Handle insert
Materico, laccato opaco

Dimensioni / Sizes
L 945, 1020, 1170, 1409, 1520
H 2192, 2376, 2560
Sp. 25

Anta Patio

Finiture / Finishes
Materico, laccato opaco base,
laccato opaco, laccato lucido,
cemento

Dimensioni / Sizes
L 1409, 1520
H 2376, 2560
Sp. 25

Anta Liscia

Finiture / Finishes
Materico, laccato opaco base,
laccato opaco, laccato lucido

Maniglia / Handle
Maniglie disponibili a listino
/ Price list handles available

Dimensioni / Sizes
L 770, 945, 1020, 1170
H 2192, 2376, 2560
Sp. 25

Anta Arka

Finiture / Finishes
Materico, laccato opaco base,
laccato opaco, laccato lucido

Dimensioni / Sizes
L 770, 945, 1020, 1170, 1409, 1520
H 2192, 2376, 2560
Sp. 25

Anta Febe

Finiture / Finishes
Materico, laccato opaco base,
laccato opaco, laccato lucido

Dimensioni / Sizes
L 770, 945, 1020, 1170, 1409, 1520
H 2192, 2376, 2560
Sp. 25

Anta Febe Specchio

Finiture / Finishes
Specchio neutro, specchio bronzato

Dimensioni / Sizes
L 770, 945, 1020, 1170, 1409, 1520
H 2192, 2376, 2560
Sp. 25

Maniglie / Handles



H10



H11



H12



H13



H14



H15




H16



H17



H18



H20



H21




H22



H23

Maniglie / Handles



H26 (H 1900 mm)
H27 (H 1200 mm)



H19



H24



H25

Dettagli e accessori / Details and accessories



Ripiano con telaio in alluminio brunito H35 mm e vetro bronzato.
/ Shelf with 35 mm high burnished metal frame and bronzed glass.



Ripiano con telaio in alluminio brunito H 35 mm con vetro bronzato e tubo appendiabiti. / Shelf with 35 mm high burnished metal frame and bronzed glass, with hanger tube in burnished metal.



Vassoio estraibile con telaio in alluminio brunito H 50 mm. Piano in vetro bronzato spessore 4 mm. / Pull-out 50 mm high shelf with burnished metal frame and 4 mm thick bronzed glass.



Vassoio estraibile con telaio in alluminio brunito H 50 mm. Piano in legno spessore 12 mm. / Pull-out 50 mm high shelf with burnished metal frame and 12 mm thick wood panel.

Dettagli e accessori / Details and accessories



Vassoio estraibile con telaio in alluminio brunito H 50 mm. Piano in legno rivestito in cuoio. / Pull-out 50 mm high shelf with burnished metal frame and wood panel covered in leather.



Vassoio estraibile con telaio in alluminio brunito H 100 mm. Piano in vetro bronzato spessore 4 mm. / Pull-out 100 mm high drawer with burnished metal frame and 4 mm thick bronzed glass.



Vassoio estraibile con telaio in alluminio brunito H 100 mm. Piano in legno spessore 12 mm. / Pull-out 100 mm high drawer with burnished metal frame and 12 mm thick wood panel.



Portapantaloni estraibile con telaio in alluminio brunito H 50 mm.
/ Trousers rack with 50 mm high burnished metal frame.

Dettagli e accessori / Details and accessories



Vaschette portaoggetti, portaocciali e portanelli rivestite in effetto tessuto grigio. / Storage tray for jewels, glasses and other things covered in grey fabric.



Portasacche estraibile con telaio in alluminio brunito H 50 mm con due sacche in tessuto colore beige. / Bag rack with 50 mm high burnished metal frame with two beige fabric bags.



Scarpiera inclinata con piano in legno e battacco in alluminio brunito. / Inclined shoe shelf with wood panel and burnished metal heel pad.



Servetto appendiabiti con apertura ammortizzata in metallo brunito. Portata max 10 kg. / Servetto hanger in burnished metal with cushioned opening. Max load 10 kg.

Dettagli e accessori / Details and accessories



Specchio interno anta fisso. / Fixed glass inside the door.



Specchio orientabile interno per armadio battente e scorrevole. Vetro bronzato. / Adjustable mirror for hinged and sliding wardrobe interiors. Bronzed glass.



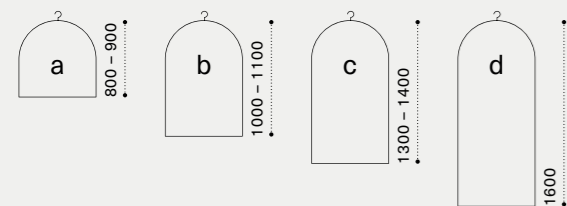
Sanificatore in alluminio verniciato titanio con fori per il passaggio dell'aria. / Sanitizer in titanium painted aluminum with holes for air passage.



Scatola 450 x 350 H170. Rivestimento effetto tessuto grigio. / Box 450 x 350 H170. Coating in grey fabric.

Ripartizioni interne / Internal divisions

Dimensioni indicative altezze indumenti / Approximate garment dimensions



Finiture / Finishes

Interno armadi / Interior wardrobe




Finiture / Finishes


Maniglie, dettagli / Handles, details



Altezze cassettiere interne e vani moduli battenti / Drawer packs height and hinged module compartments



Altezze cassettiere interne e vani moduli scorrevoli / Drawer packs height and sliding module compartments



Materico finitura legno / Textured wood finishes




Sbiancato Rovere Ossidato Cotto Carbone

Materico colore opaco / Textured matte colour finishes




Seta Tortora

Cemento / Concrete




Pietra Siena Ghisa

Vetri (sp. 4 mm) / Glass panes (thickness 4 mm)



Trasparente Bronzato Serigrafato tessuto Cannetè

Specchi (sp. 4 mm) / Mirrors (thickness 4 mm)



Bronzato Neutro

Cuoio / Leather




Brown Cognac Antracite


Laccati opachi e lucidi / Matte and gloss lacquer finishes




Bianco (Laccato base) Sahara Sabbia (Laccato base) Caramello Ecrù Titanio Terra



Antracite Tufo Nero Perla Piuma Piombo Nebbia




Indaco Ortensia Argilla Prugna Rame Cannella Fulvo



Oliva Artico Muschio Pino Miele

Rombo laccato opaco / Matte lacquer finish Rombo



Marmi (sp. 8 mm solo top) / Marbles (thickness 8 mm only top)



Carrara venatino Grigio oriente

Laminat (sp. 8 mm)



Aphrodite Poseidon Apollo

HOMES

UN GRUPPO, MOLTE RISPOSTE



AZIENDE DEL GRUPPO HOMES

SAN MICHELE
ORME
CLEVER
MISTRAL
NARDIINTERNI

ORME

Homes CASA Srl
Via Montello, 80
31053 – Pieve di Soligo
(TV) Italia

Servizio clienti Italia
t. +39 0438 984 581
f. +39 0438 984 589
e. orme@homes.it
w. ormedesign.it

Export Department
t. +39 0438 839 832
f. +39 0438 839 859
e. export@homes.it
w. homes.it

Homes S.p.a. – Headquarters
Via Montello, 63/1
31053 – Pieve di Soligo
(TV) Italia
t. +39 0438 909 081
f. +39 0438 909 089
e. info@homes.it
w. homes.it

Homes Casa s.r.l. si riserva di apportare in qualsiasi momento modifiche a prodotti, misure e materiali, che riterrà utile per esigenze di carattere produttivo e commerciale. Per essere sempre aggiornati vi invitiamo a consultare il nostro sito internet www.ormedesign.it. Le tonalità di colore e le finiture illustrate vanno considerate puramente indicative. Verificarne sempre la fattibilità dell'abbinamento finiture consultando il listino.



ADVERTO

